



***PROVINCIA
DI
BENEVENTO***



***D.U.P.
Documento Unico
di
Programmazione
2021 – 2023***



P R E M E S S A

L'anno 2020 appena trascorso è stato caratterizzato dalla pandemia da COVID-19 che ha investito il mondo ed ha condizionato e, addirittura, in molti casi impedito le varie attività sociali ed economiche costringendo la popolazione a vivere in isolamento, per evitare o, almeno, limitare il diffondersi del contagio.

Il governo ha adottato, a partire dal mese di marzo 2020 una serie di misure per cercare di limitare gli effetti del virus sul tessuto economico del paese e per cercare di dare un supporto alle imprese, ai professionisti, ai cittadini e a tutti coloro che sono stati pesantemente danneggiati dal diffondersi del contagio.

Purtroppo, è passato quasi un anno ma il virus non è stato ancora completamente sconfitto.

Fortunatamente è stato trovato un primo vaccino che già viene somministrato alle fasce più a rischio della popolazione, ma certamente dovrà passare ancora del tempo per poter affermare di averlo definitivamente sconfitto.

La pandemia ha certamente dato un grave colpo all'economia della maggioranza dei paesi coinvolti, che ancora stenta a ripartire.

Anche le attività della Provincia di Benevento sono state condizionate dalla "*presenza*" del virus e dalla necessità di evitare il diffondersi del contagio tra i dipendenti dell'Ente e tra tutti coloro che in qualche modo potevano entrare in contatto con gli uffici dell'Ente.

Gli uffici ed i musei sono stati chiusi per vari mesi e, salvo un breve periodo di riapertura, sono ancora chiusi.

Pertanto l'anno 2020 sarà ricordato come l'anno della pandemia da COVID-19, ed anche il territorio sannita non potrà non risentire delle conseguenze negative conseguenti alla crisi economica che ne è derivata.

Il Documento Unico di Programmazione (D.U.P.) ha valenza triennale in coerenza con quella del bilancio pluriennale.

È noto tutti il difficile contesto economico-finanziario in cui l'Ente Provincia è stato costretto ad operare a partire dal mese di aprile 2014, dopo la legge n. 56 (legge Delrio).

Da allora non è stato possibile fare una programmazione che andasse al di là della durata annuale e, pertanto, sia il bilancio che il DUP è stato predisposto ed approvato per un'unica annualità fino al 2018.

Il DUP, introdotto dal D. Lgs n. 118/2011, costituisce il presupposto necessario di tutti gli altri documenti contabili.

Deve essere presentato entro il 31 luglio di ogni anno, per cui per il bilancio 2020/2022 il termine di presentazione del DUP sarebbe stato il 31 luglio 2019. Rispettare tale termine, però, è stato impossibile perché a tale data non erano disponibili tutti i dati finanziari necessari ed era stato approvato da poco il bilancio di previsione 2019/2020.

Finora, a partire dal 2015, non è stato possibile rispettare i termini di approvazione dei DUP e dei bilanci.

A partire dall'esercizio finanziario 2018, si è tornati alla normale attività di programmazione, per cui il DUP ed il bilancio di previsione sono stati approvati relativamente al triennio 2018/2020.

Ciò è stato possibile perché **pur nella perdurante insufficienza di risorse** a partire dall'anno 2018 e per gli anni successivi, si sono avute maggiori certezze in merito alle risorse finanziarie disponibili e ai contributi da versare all'erario, si è potuti tornare ad una programmazione di durata triennale.

L'individuazione dei contenuti dei programmi da sviluppare e gli obiettivi da realizzare sono stati elaborati tenendo in considerazione, per quanto possibile, le reali esigenze dei cittadini e la loro armonizzazione con le limitate risorse disponibili, attraverso scelte quasi obbligate ma sempre coerenti con l'impegno che deriva dalle responsabilità ricevute.

Prima di entrare nel merito del DUP per il triennio 2021/2023, è bene fare una breve rassegna del quadro delle risorse disponibili e delle spese obbligatorie che la Provincia di Benevento è costretta a versare per far fronte agli obblighi di legge per il sostegno alla finanza pubblica.

Il Fondo Sperimentale di Riequilibrio provinciale introdotto dall'art. 21 del D. Lgs n. 68 del 6 maggio 2011 che, per l'anno 2012, aveva comportato uno stanziamento a favore della Provincia di Benevento di € 9.202.653,59, si è subito drasticamente ridotto e già nel 2013 è passato ad € 4.832.954,88 e per il 2018 è pari ad € 4.540.784,26.

Successivamente vi è stata l'approvazione della legge n. 56/2014 (meglio nota come Legge Delrio) che ha trasformato le Province in Enti cosiddetti di secondo livello, con elezione degli organi (Presidenti e Consigli Provinciali) non più a suffragio universale, ma da parte dei sindaci e dei consiglieri dei comuni del territorio provinciale con voto ponderato in relazione alla popolazione rappresentata.

Anche la legge 56 ha avuto un forte impatto negativo dal punto di vista finanziario in quanto una delle norme attuative della legge, il **D. L. n. 66/2014**, convertito dalla legge n. 89/2014, ha previsto un contributo, a carico delle Province che nel triennio 2014/2016 è stato di complessivi **€ 8.170.619,52**.

Con l'approvazione della **legge n. 190/2014** (legge di stabilità 2015) la situazione economica e finanziaria delle Province è divenuta, poi, pressoché insostenibile, a causa dell'inserimento dell'obbligo, posto a carico delle stesse, di contribuire alla finanza pubblica con un versamento forzoso a favore dell'erario dello stato di 1000 e 2000 milioni di euro rispettivamente per gli anni 2015 e 2016 e di 3000 milioni di euro per l'anno 2017 e successivi.

Tale obbligo ha comportato per la Provincia di Benevento, per il biennio 2015/2016, un esborso di **€ 20.716.350,35**.

Quindi, ai sensi del D.L. 66 e della legge 190/2014, la Provincia di Benevento, nel triennio 2014/2016, è stata costretta a versare all'erario dello Stato la somma complessiva di **€ 28.886.969,87**.

Da sole, queste cifre fanno capire in quale situazione si è venuta a trovare la Provincia di Benevento, non in grado di fare alcuna programmazione, ma quasi vivendo alla giornata ed affrontando le emergenze man mano che si presentavano, sempre protesa ad evitare sia la procedura di riequilibrio finanziario che di dissesto e predisporre per l'approvazione il bilancio di previsione limitandolo alle sole annualità 2016 e 2017.

Per ciascuno degli anni 2017 e 2018, il contributo forzoso a carico della Provincia di Benevento da versare all'erario dello Stato, è stato di € 20.716.350,35 ai sensi del comma 418 della legge n. 190/2014 e di € 3.260.653,08 ai sensi del D.L. n. 66/2014.

Si tratta quindi di un importo molto oneroso pari, per ciascuno dei due anni 2017 e 2018, a complessivi € **24.067.003,43**.

Il detto importo, però, è stato in parte compensato da vari contributi attribuiti alle Province, a partire dal 2015, per l'esercizio delle funzioni fondamentali, per la viabilità e l'edilizia scolastica ed a finanziamenti attribuiti in proporzione alla riduzione della spesa corrente per l'anno 2016, per un importo complessivo di € **14.918.641,37**, per cui il contributo che effettivamente la Provincia ha versato all'erario stato è stato di € **9.058.362,06**.

Si tratta, comunque, di una cifra molto alta che ha inciso, in maniera rilevante, sulle risorse disponibili dell'Ente e che ha costretto la Provincia di Benevento a indirizzare la propria azione in maniera prioritaria alle emergenze e poi alle situazioni di effettiva necessità ed ha impedito, di fatto, di poter adempiere in maniera compiuta alle funzioni fondamentali rimaste in capo alle Province in virtù delle legge n. 56/2014.

Per quanto riguarda il triennio 2021/2023, nel prospetto che segue sono indicate le somme che dovranno essere versate all'erario ed i contributi spettanti alla Provincia di Benevento, in virtù di specifiche disposizioni legislative:

Norma	2020		2021		2022		2023	
	DARE	AVERE	DARE	AVERE	DARE	AVERE	DARE	AVERE
concorso art. 1, c. 418, l. 190/2014	20.716.350,35		20.716.350,35		20.716.350,35		20.716.350,35	
contributo rso - art. 4 dpcm 10 mar. 2017		6.919.978,10		6.919.978,10		6.919.978,10		6.919.978,10
contr. x viabilità ed edilizia scol. - art. 1, c. 754, ls 208/15		2.274.441,70		1.550.755,70		1.550.755,70		1.550.755,70
contr. x esercizio funz. fond. - art. 20, c. 1, dl 50/17		827.069,71		827.069,71		827.069,71		827.069,71
contr. x funz. fond. - art. 1, c. 838, lb 205/17		1.293.400,29						

TOTALE AVERE		11.314.889,80		9.297.803,51		9.297.803,51		9.297.803,51
DARE – AVERE	9.401.460,55		11.418.546,84		11.418.546,84			
concorso f.p. art. 1, c. 150 bis, d.l. 66/2014	428.875,74		428.875,74		428.875,74		428.875,74	
TOTALE CONTRIBUTO ALLA F.P.	€ 9.830.336,29		€ 11.847.422,58		€ 11.847.422,58			

Anche nel bilancio di previsione 2021/2023, in corso di formazione, non verranno indicati i contributi attribuiti alla Provincia di Benevento dettagliati nella tabella precedente, nelle colonne “AVERE”, ma solo i due importi (€ 9.401.460,55 ed € 428.875,74) da versare all’erario dello Stato, in quanto ai sensi dell’art. 1, comma 839, della legge 27 dicembre 2017, n. 205, i contributi spettanti alla Provincia in virtù delle norme indicate nella tabella, vengono versati direttamente dal Ministero dell’Interno all’entrata del bilancio dello Stato a titolo di parziale concorso alla finanza pubblica.

Si tratta solo di una semplificazione contabile che consente di non riportare in bilancio somme in entrata ed in uscita che dovrebbero essere incassate da un lato e subito dopo pagate dall’altro.

La somma versata nel 2020 è stata la stessa già versata per il 2019.

Per il 2021 si correva il rischio di un aumento considerevole del contributo che bisognava versare all’erario, che le Province non avrebbero potuto sostenere.

Fortunatamente ai sensi dell’art. 1, comma 838, della legge 205/2017, sono stati definiti i contributi da assegnare alle Province per l’esercizio delle funzioni fondamentali: I criteri e le modalità di ripartizione sono stati stabiliti dalla Conferenza Stato-Città ed autonomie locali nella seduta del 17 dicembre 2020.

Il decreto ministeriale che assegna le somme è in fase di pubblicazione sulla Gazzetta Ufficiale. La somma spettante alla Provincia di Benevento è pari ad € 2.017.086,29 a partire dall’anno 2021 e per gli anni successivi.

Ciò comporterà che anche per il 2021 l’importo da versare all’erario dello Stato quale contributo alla Finanza Pubblica rimarrà invariato e sarà pari a complessivi € 9.401.460,55 oltre ad € 428.875,74 dovuti ai sensi dell’art. 1, c. 150 bis della L. 56/2014 (Art. 19, comma 1, D.L. n. 66/2014):

NORMA	2020	2021	2022	2023
contr. x funz. fond. - art. 1, c. 838, lb 205/17	1.293.400,29	2.017.086,29	2.017.086,29	2.017.086,29

La legge di bilancio 2021 (n. 178 del 30/12/2020), inoltre, ai sensi dell'art. 1, comma 822, ha incrementato il fondo per l'esercizio delle funzioni locali di cui all'articolo 106 del D.L. 19 maggio 2020, n. 34, già rifinanziato ai sensi dell'art. 39 del D.L. 14 agosto 2020, n. 104, di ulteriori 50 mln di euro a favore delle Provincia e delle Città Metropolitane. Per la Provincia di Benevento si avrà una maggiore entrata per l'Ente di circa € 300.000,00 vincolati alla finalità di ristorare, nel biennio 2020/2021, la perdita di gettito connessa all'emergenza epidemiologica da COVID-19.

Tale somma si va ad aggiungere a quella già stanziata nel 2020 con varie leggi, per un importo complessivo di € 5.094.104,91.

Della suddetta somma, che la Provincia ha utilizzato in parte per compensare le minori entrate, in parte per interventi di sanificazione ed acquisto di beni e servizi per l'emergenza COVID-19 ed in parte per contributi assegnati ai comuni ed agli istituti di istruzione secondaria superiore della Provincia.

Una parte pari ad un milione di euro costituirà un'aliquota dell'avanzo vincolato del 2020, che sarà applicato per compensare il minor gettito di entrata che, come indicato in dettaglio nel parte ENTRATE, ha comportato, per il 2021, minori introiti per un importo di € 1.509.000 rispetto al 2019.

La stessa legge di bilancio, ai sensi dell'art. 1, comma 850, ha stabilito che per ciascuno degli anni dal 2023 al 2025 le Province dovranno assicurare un contributo alla finanza pubblica di complessivi 50 mln di euro *“In considerazione dei risparmi connessi alla riorganizzazione dei servizi anche attraverso la digitalizzazione e il potenziamento del lavoro agile,”* che per la Provincia di Benevento si tradurrà in un ulteriore contributo da versare all'erario dello Stato che presuntivamente viene quantificato in € 300.000.

Il quadro complessivo delle entrate correnti per trasferimenti a disposizione della Provincia di Benevento per il triennio 2021/2023, che si andranno ad aggiungere alle entrate derivanti dalle imposte e tasse di competenza della Provincia, è completato dagli importi

indicati nel prospetto che segue:

Descrizione	2020	2021	2022	2023
Fondo sperimentale di riequilibrio	€ 4.522.502,50	€ 4.540.784,26	€ 4.540.784,26	€ 4.540.784,26
Trasferimenti per personale regionale comandato ex L.T. 55/2013	€ 39.000,00	€ 39.000,00	€ 39.000,00	€ 39.000,00
Fondi per stabilizzazione personale ex ETI	€ 97.927,41	€ 97.927,41	€ 97.927,41	€ 97.927,41
Trasferimenti compensativi per minori introiti IPT	€ 40.801,00	€ 40.801,00	€ 40.801,00	€ 40.801,00
Contributo Ministero Interno per mobilità del personale	€ 283.272,45	€ 157.564,57	€ 157.564,57	€ 157.564,57
TOTALE	€ 4.985.523,36	€ 4.878.098,24	€ 4.878.098,24	€ 4.878.098,24

Grazie alle somme stanziare nel 2018 ai sensi dell'art. 1, comma 1076, della legge di Bilancio 2018 (L. 205/2017) che testualmente recita: "Per il finanziamento degli interventi relativi a programmi straordinari di manutenzione della rete viaria di province e città metropolitane è autorizzata la spesa di 120 milioni di euro per il 2018 e di 300 milioni di euro per ciascuno degli anni dal 2019 al 2023.", la Provincia di Benevento, per il triennio 2021/2023, avrà a disposizione le seguenti risorse da destinare ad interventi di manutenzione straordinaria sulla viabilità provinciale:

Descrizione	2020	2021	2022	2023
CONTR. PER INTERVENTI VIABILITA' PROV.LE – ART. 1, C. 1076, L.B. 205/17	€ 2.512.554,79	€ 2.512.554,79	€ 2.512.554,79	€ 2.512.554,79

Anche la legge di bilancio 2019 (L. n. 145/2018), ha stanziato risorse a favore delle Province per il periodo 2019/2033 per i piani di sicurezza per manutenzione di scuole e strade.

Pertanto, ai sensi dell'art. 1, comma 89, della Legge n. 145/2018 a partire dall'esercizio 2019 e fino all'esercizio 2033, la Provincia di Benevento avrà a disposizione la somma annua di € 1.645.863,05, e, quindi, per il triennio 2021/2023:

Descrizione	2020	2021	2022	2023
CONTRIBUTO PER I PIANI DI SICUREZZA DI SCUOLE E STRADE – ART. 1, C. 889, L.B. 145/18	€ 1.645.863,05	€ 1.645.863,05	€ 1.645.863,05	€ 1.645.863,05

Per gli anni 2021, 2022 e 2023, tale somma è stata destinata per € 800.000,00 ad interventi di manutenzione straordinaria delle strade provinciali e per € 845.863,05 ad interventi di manutenzione straordinaria su immobili con destinazione scolastica.

Tra le altre entrate in conto capitale di particolare rilevanza, sono da segnalare quelle previste per interventi nel campo dell'edilizia scolastica relative al piano triennale dell'edilizia scolastica 2019/2021 della Regione Campania € 24.519.660,05 per l'anno 2021 ed € 10.549.048,24 per gli anni 2022 e 2023 che si vanno ad aggiungere ai circa 18,8 mln di euro già stanziati per l'anno 2020.

Sono da evidenziare, inoltre, le alte entrate disposte con vari provvedimenti legislativi, che vengono elencate nel prospetto che segue:

Descrizione	2020	2021	2022	2023
Contr. art. 1, c. 889, L.B. 2019 (L. 145/2018) x Edilizia Scol. e Viabilità	€ 1.645.863,05	€ 1.645.863,05	€ 1.645.863,05	€ 1.645.863,05
Contr. per interventi viabilità prov.le – art. 1, c. 107, L.B. 2018 (n. 205/17)	€ 2.512.554,79	€ 2.512.554,79	€ 2.512.554,79	€ 2.512.554,79
Art. 1, c. 62, L.B. 2020 (n. 160/2019) contributo per programmi straordinari viabilità	€ 496.336,82	€ 909.950,83	€ 2.274.877,08	€ 2.274.877,08
Art. 1, c. 95, L.B. 2019 (n. 145/2018)	(*) € 273.408,22	€ 173.717,89	€ 248.168,41	€ 249.275,27

(*) L'importo indicato nella tabella di € 273.408,22 deriva dalla somma dei trasferimenti assegnati alla Provincia per gli anni 2019 (€ 132.779,45) e 2020 (€ 140.628,77).

ENTRATE

Il lavoro continua con lena e particolare attenzione sul fronte delle riscossioni per incrementare in modo sensibile le entrate proprie dell'Ente.

Le attività posta in essere, a partire dalla fine del 2016, relativamente alle entrate per la TEFA sono state numerose, oltre alle ordinanze ingiunzioni di pagamento sono stati attivati decreti ingiuntivi a carico degli Enti inadempienti.

Tali attività hanno dato risultati positivi, molti comuni hanno regolarizzato la loro posizione e attualmente stanno versando regolarmente il tributo.

Si evidenzia che nel corso del 2018 è stato approvato dal Consiglio Provinciale con deliberazione n. 25 del 10 luglio 2018, il "*Regolamento per il riversamento alla Provincia di Benevento da parte dei Comuni e/o dei Soggetti Gestori, del Tributo per l'esercizio delle funzioni di tutela, protezione ed igiene dell'ambiente (T.E.F.A.) applicato alla TARSU/TARES/TIA/TARI di cui all'art. 19 del D. Lgs n. 504/1992. Approvazione.*", finalizzato ad ottenere una maggiore sollecitudine dei versamenti a favore della Provincia da parte dei Comuni.

Stanno continuando anche le attività di verifica sulle evasioni della COSAP e quelle di accertamento per la verifica dell'evasione sui pagamenti delle tariffe annuali sugli attingimenti idrici relativamente ai pozzi e ad altre risorse idriche. Non è stato possibile attivare nel 2020 la procedura di gara per l'affidamento all'esterno delle attività di accertamento e di riscossione della COSAP che certamente sarà espletata nel corso del 2021.

E' in corso, inoltre, la stesura di una proposta di modifica del vigente regolamento sull'applicazione del canone di occupazione di spazi ed aree pubbliche approvato con delibera del C.P. n. 26 del 27 febbraio 2008.

USCITE

Sul versante della spesa, continua la verifica puntuale delle stesse per accertare eventuali forme di spreco ed eliminarle.

Sono già state adottate alcune iniziative relativamente alla razionalizzazione degli spazi utilizzati quali sede di uffici per ottenere risparmi di spesa su servizi e consumi.

In particolare:

a. Il piano di razionalizzazione degli spazi destinati ad uffici è stato completato. Sono stati trasferiti presso l'immobile di Piazzale G. Carducci, già sede del Settore Tecnico e dei Servizi Finanziari, gli uffici della Polizia Provinciale da Viale Martiri d'Ungheria e gli uffici del personale e dell'avvocatura da Via XXV Luglio.

Ciò ha consentito non solo consistenti risparmi di spesa, ma una maggiore funzionalità dell'intera struttura.

b. È stato completato l'adeguamento dei canoni versati dalle varie associazioni che hanno sede presso il Palazzo del Volontariato sito al Viale Mellusi di Benevento e, nel corso del 2019, dovrà essere approvato il nuovo regolamento che disciplinerà l'assegnazione degli spazi alle associazioni.

c. E' stata effettuata la verifica di tutti i contratti in essere e di eventuali occupazione di immobili di proprietà della Provincia *sine titulo*.

Tenuto conto della carenza di personale dell'Ente sono state confermate le attività già assegnate nel corso degli anni 2018, 2019 e 2020 alla società partecipata Sannio Europa a supporto degli uffici:

1. supporto al Settore Tecnico in materia di viabilità, infrastrutture ed edilizia scolastica (progettazioni, direzione lavori, ecc.);
2. monitoraggio e rendicontazione attraverso la piattaforma SMOLL delle spese in materia di forestazione;
3. gestione dei siti museali già affidate a cooperative;
4. supporto al personale dell'Ente nella gestione delle attività in capo alla Biblioteca Provinciale.

Tutte le varie iniziative intraprese sul fronte sia delle entrate che delle spese, hanno avuto risultati positivi nel corso degli anni, che devono essere implementati.

Tenuto conto che le risorse a disposizione della Provincia di Benevento derivanti da trasferimenti si sono stabilizzate, salvo ripensamenti del governo che questo Ente auspica e

chiede con forza, per poter affrontare il futuro con maggiore ottimismo, è necessario che venga riaffermato con forza, che l'Ente deve agire tenendo conto delle seguenti direttive:

1. massimo rigore nelle spesa limitandosi solo a quelle essenziali;
2. ricerca di ogni forma possibile di finanziamento con fondi statali, regionali, europei;
3. utilizzo in maniera ottimale dei beni di proprietà dell'Ente, con una razionalizzazione degli spazi destinati ad uffici, individuazione dei beni da alienare o da valorizzare mediante concessione o locazione;
4. programmazione degli interventi, sia quelli di manutenzione ordinaria che straordinaria, al fine di evitare sprechi e far fronte alle esigenze più impellenti ed evitare interventi improvvisati ed anche per essere pronti ad intervenire in caso di disponibilità finanziarie sopravvenute;
5. programmazione degli acquisti in materia di beni e forniture indispensabili per il corretto funzionamento dell'Ente e dei servizi da affidare all'esterno.

Il quadro normativo nazionale e regionale relativo alle funzioni in capo alle Province è rimasto ancora invariato.

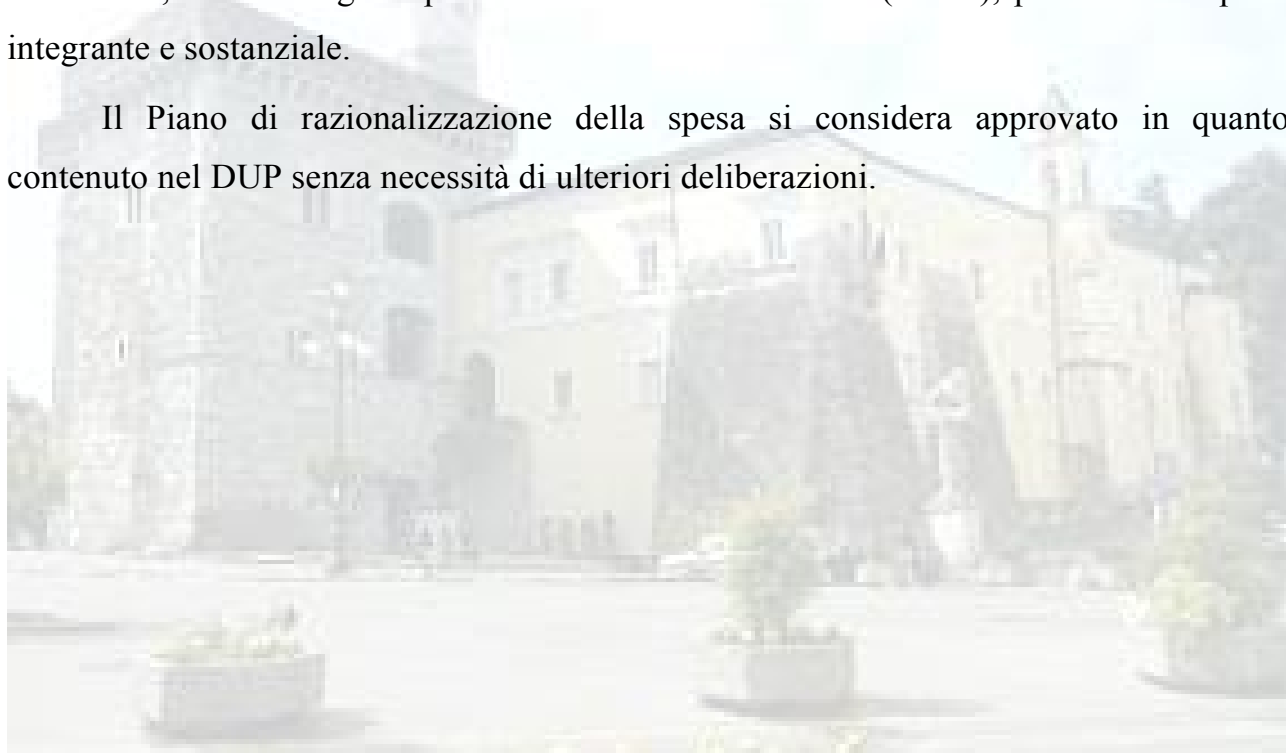
Ad oggi, in virtù delle disposizioni di cui alla legge 7 aprile 2014 n. 56 *“Disposizioni sulle città metropolitane, sulle province, sulle unioni e fusioni di comuni”* e della legge regione Campania 9 novembre 2015, n. 14 *“Disposizioni sul riordino delle funzioni amministrative non fondamentali delle province in attuazione della legge 7 aprile 2014, n. 56 e della legge 23 dicembre 2014, n. 190”*, le funzioni attualmente esercitate dalla Provincia di Benevento sono le seguenti:

FUNZIONI FONDAMENTALI – L. 56/2014	1.	- pianificazione territoriale provinciale di coordinamento;
	2.	- tutela e valorizzazione dell'ambiente, per gli aspetti di competenza;
	3.	- pianificazione dei servizi di trasporto in ambito provinciale;
	4.	- autorizzazione e controllo in materia di trasporto privato, in coerenza con la programmazione regionale;
	5.	- costruzione e gestione delle strade provinciali e regolazione della circolazione stradale ad esse inerente;
	6.	- programmazione provinciale della rete scolastica, nel rispetto della programmazione regionale;
	7.	- raccolta ed elaborazione di dati, assistenza tecnico-amministrativa agli enti locali;
	8.	- gestione dell'edilizia scolastica;
	9.	- controllo dei fenomeni discriminatori in ambito occupazionale e promozione delle pari opportunità sul territorio provinciale;
	10.	- cura dello sviluppo strategico del territorio e gestione di servizi in forma associata in base alle specificità del territorio medesimo;
	11.	- cura delle relazioni istituzionali con province, province autonome, regioni, regioni a statuto speciale ed enti territoriali di altri Stati, con esse confinanti e il cui territorio abbia caratteristiche montane, anche stipulando accordi e convenzioni con gli enti predetti;

	12.	- predisposizione dei documenti di gara, di stazione appaltante, di monitoraggio dei contratti di servizio e di organizzazione di concorsi e procedure selettive (D'INTESA CON I COMUNI);
FUNZIONI NON FONDAMENTALI L.R. 14/2015	13.	- biblioteche, musei e pinacoteche;
	14.	- forestazione;
	15.	- protezione civile;

Per quanto riguarda la spesa è stato predisposto ai sensi dell'art. 2, comma 594 e succ. della legge n. 244/2007, il Piano triennale di razionalizzazione della spesa 2021/2023, che si allega al presente atto con il numero 1 (All. 1), per formarne parte integrante e sostanziale.

Il Piano di razionalizzazione della spesa si considera approvato in quanto contenuto nel DUP senza necessità di ulteriori deliberazioni.



DOCUMENTO UNICO
DI
PROGRAMMAZIONE

2021/2022

SEZIONE STRATEGICA

La parte relativa alla sezione strategica del DUP 2021/2022, contiene i dati riferiti al 31 dicembre 2019/1° gennaio 2020.

Valutazione della situazione socio-economica del territorio

Dopo aver brevemente analizzato le principali variabili macroeconomiche e le disposizioni normative di maggior impatto sulla gestione degli enti locali, in questo paragrafo intendiamo rivolgere la nostra attenzione sulle principali variabili socio economiche che riguardano il territorio amministrato.

A tal fine verranno presentati:

- L'analisi del territorio e delle strutture;
- L'analisi demografica;
- L'analisi socio economica.

Analisi del territorio e delle strutture

La conoscenza del territorio provinciale e delle sue strutture costituisce attività propedeutica per la costruzione di qualsiasi strategia.

A tal fine, successivamente alla rappresentazione cartografica del territorio provinciale, vengono riportati i principali dati, presi a base della programmazione, riguardanti i Comuni della Provincia, il territorio e le sue infrastrutture.



Il territorio è composto da 78 Comuni:

I comuni della Provincia di Benevento sono i seguenti:

Provincia di Benevento

I dati sono aggiornati al 01/01/2020 (ISTAT).

PROVINCIA DI BENEVENTO	popolazione al 1° gennaio 2020			Superficie	Densità	Altitudine
				km ²	abitanti/km ²	m s.l.m.
Airola	4.027	4.149	8.176	14,9	551	270
Amorosi	1.331	1.378	2.709	11,22	241	60
Apice	2.726	2.778	5.504	49,04	113	225
Apollosa	1.275	1.282	2.557	21,12	123	430
Arpaia	991	1.003	1.994	4,96	403	283
Arpaise	374	363	737	6,66	111	410
Baselice	1.056	1.172	2.228	47,82	46	620
Benevento	27.819	30.519	58.338	130,84	449	135
Bonea	678	688	1.366	11,46	120	350
Bucciano	1.029	1.043	2.072	7,94	263	276
Buonalbergo	810	820	1.630	25,08	65	555
Calvi	1.274	1.307	2.581	22,31	116	376
Campolattaro	488	507	995	17,59	57	430
Campoli del Monte Taburno	862	736	1.598	9,8	164	439
Casalduni	650	643	1.293	23,34	55	300
Castelfranco in Miscano	436	426	862	43,4	20	760
Castelpagano	693	701	1.394	38,26	37	630
Castelpoto	569	599	1.168	11,78	99	293
Castelvenere	1.312	1.317	2.629	15,44	171	119
Castelvetere in Val Fortore	518	576	1.094	34,58	32	706
Cautano	1.017	968	1.985	19,72	100	385
Ceppaloni	1.617	1.635	3.252	23,8	138	368
Cerreto Sannita	1.837	1.904	3.741	33,35	112	277
Circello	1.112	1.158	2.270	45,66	50	650
Colle Sannita	1.092	1.147	2.239	37,28	62	769
Cusano Mutri	1.982	1.975	3.957	58,86	67	475
Dugenta	1.330	1.391	2.721	16,05	171	55
Durazzano	1.105	1.066	2.171	12,91	168	286
Faicchio	1.737	1.791	3.528	43,99	81	175
Foglianise	1.586	1.635	3.221	11,77	275	350
Foiano di Val Fortore	677	716	1.393	41,31	34	520
Forchia	613	596	1.209	5,45	223	282
Fragneto l'Abate	477	529	1.006	20,57	49	501
Fragneto Monforte	864	900	1.764	24,49	72	380
Frasso Telesino	1.068	1.112	2.180	21,82	101	374
Ginestra degli Schiavoni	222	217	439	14,79	30	540
Guardia	2.353	2.402	4.755	21,1	228	428

Sanframondi						
Limatola	2.064	2.016	4.080	18,38	225	48
Melizzano	896	885	1.781	17,59	102	190
Moiano	1.983	2.075	4.058	20,2	204	271
Molinara	761	775	1.536	24,16	64	580
Montefalcone di Val Fortore	647	758	1.405	41,94	33	830
Montesarchio	6.475	6.751	13.226	26,51	505	300
Morcone	2.318	2.426	4.744	101,33	47	600
Paduli	1.897	1.922	3.819	45,3	84	349
Pago Veiano	1.157	1.206	2.363	23,75	100	485
Pannarano	1.069	1.008	2.077	11,8	178	360
Paolisi	1.045	1.007	2.052	6	345	270
Paupisi	831	798	1.629	6,83	243	320
Pesco Sannita	922	1.003	1.925	24,15	80	393
Pietraraja	233	282	515	35,81	14	818
Pietrelcina	1.510	1.486	2.996	28,25	106	345
Ponte	1.199	1.293	2.492	17,92	140	147
Pontelandolfo	1.019	1.064	2.083	29,03	72	510
Puglianello	676	677	1.353	8,76	155	61
Reino	580	573	1.153	23,64	49	390
San Bartolomeo in Galdo	2.205	2.323	4.528	82,67	55	585
San Giorgio del Sannio	4.763	5.174	9.937	22,34	447	380
San Giorgio La Molara	1.481	1.458	2.939	65,77	44	667
San Leucio del Sannio	1.486	1.527	3.013	9,96	303	369
San Lorenzello	1.088	1.102	2.190	13,88	158	250
San Lorenzo Maggiore	1.017	1.004	2.021	16,3	125	330
San Lupo	364	367	731	15,3	48	500
San Marco dei Cavoti	1.524	1.635	3.159	49,19	64	695
San Martino Sannita	598	594	1.192	6,18	195	450
San Nazzaro	437	428	865	2,04	426	495
San Nicola Manfredi	1.819	1.815	3.634	19,22	190	409
San Salvatore Telesino	1.967	1.994	3.961	18,31	218	95
Santa Croce del Sannio	433	435	868	16,24	53	689
Sant'Agata de' Goti	5.403	5.382	10.785	63,38	171	159
Sant'Angelo a Cupolo	2.112	2.163	4.275	11,01	391	459
Sant'Arcangelo Trimonte	262	250	512	9,8	53	363
Sassinoro	300	337	637	13,25	48	545
Solopaca	1.669	1.992	3.661	31,13	118	180
Telese Terme	3.714	3.987	7.701	10	778	55
Tocco Caudio	718	740	1.458	27,49	53	500
Torrecoiso	1.694	1.663	3.357	29,16	116	420
Vitulano	1.464	1.387	2.851	35,99	80	430
TOTALE	133.407	138.911	272.318			

Sul territorio provinciale avente una superficie di circa 2.071 km², l'estesa chilometrica della rete stradale di competenza provinciale ammonta a 1.306,321 km, circa, di cui:

Strade provinciali (n. 161): 1.180,44 km;

Strade Regionali (n. 6): 125,883 km;

oltre alla rete di competenza statale gestite dall'ANAS.

La Provincia di Benevento è l'unica nel territorio Campano a non avere collegamenti autostradali.

E' collegata con l'A1 Napoli – Milano mediante la S.S. 372 Telesina fino al casello di Caianello.

E' collegata con Napoli mediante l'autostrada A16 Napoli-Bari, con ingresso al casello di Castel del Lago.

Il territorio è attraversato da n. 4 strade statali:

- S.S. 372 Telesina già descritta in precedenza;
- S.S. 87 Sannitica che collega Benevento con Campobasso e Isernia;
- S.S. 212 della Val Fortore che collega Benevento con il Valfortore da Pietrelcina, per San Marco dei Cavoti fino a San Bartolomeo in Galdo;
- S.S. 87 Appia che la collega con la Puglia.

Analisi demografica

L'analisi demografica costituisce certamente uno degli approfondimenti di maggiore interesse per un'amministrazione pubblica.

E' indubbio che tutta l'attività amministrativa posta in essere dall'Ente è tesa a soddisfare le esigenze e gli interessi della popolazione amministrata.

Il **15° Censimento generale della popolazione e delle abitazioni**, più brevemente **Censimento 2011**, fotografa la popolazione italiana al **9 ottobre 2011**.

È stato il primo **censimento online**, nel senso che i questionari potevano essere compilati ed inviati anche via web.

Statistiche Demografiche

Popolazione provincia di Benevento 2001-2019

Andamento demografico della popolazione residente in **provincia di Benevento** dal 2001 al 2019. Grafici e statistiche su dati ISTAT al 31 dicembre di ogni anno.



Andamento della popolazione residente

PROVINCIA DI BENEVENTO - Dati ISTAT al 31 dicembre di ogni anno - Elaborazione TUTTITALIA.IT

(*) post-censimento

II



Andamento della popolazione residente

CAMPANIA - Dati ISTAT al 31 dicembre di ogni anno - Elaborazione TUTTITALIA.IT

(*) post-censimento

Regione Campania



Andamento della popolazione residente

CAMPANIA - Dati ISTAT al 31 dicembre di ogni anno - Elaborazione TUTTITALIA.IT

(*) post-censimento

- Si può notare una notevole differenza tra i due andamenti. La popolazione Campana dopo un continuo aumento, ad eccezione del periodo 2010/2012, è in leggero costante calo. La popolazione della Provincia di Benevento, dopo un leggero aumento nel periodo 2001/2004 è in costante diminuzione.
- La tabella in basso riporta il dettaglio della variazione della popolazione residente della Provincia di Benevento al 31 dicembre di ogni anno. Vengono riportate ulteriori due righe con i dati rilevati il giorno dell'ultimo censimento della popolazione e quelli registrati in anagrafe il giorno precedente.

Anno	Data rilevamento	Popolazione residente	Variazione assoluta	Variazione percentuale	Numero Famiglie	Media componenti per famiglia
2001	31 dicembre	286.866	-	-	-	-
2002	31 dicembre	286.611	-255	-0,09%	-	-
2003	31 dicembre	287.563	+952	+0,33%	105.624	2,72
2004	31 dicembre	289.455	+1.892	+0,66%	106.336	2,72
2005	31 dicembre	289.201	-254	-0,09%	107.001	2,70
2006	31 dicembre	288.572	-629	-0,22%	107.617	2,68
2007	31 dicembre	288.832	+260	+0,09%	108.843	2,65
2008	31 dicembre	288.726	-106	-0,04%	109.854	2,62
2009	31 dicembre	288.283	-443	-0,15%	110.828	2,60
2010	31 dicembre	287.874	-409	-0,14%	111.557	2,58
2011 (*)	8 ottobre	287.256	-618	-0,21%	111.808	2,56
2011 (*)	9 ottobre	284.900	-2.356	-0,82%	-	-
2011 (*)	31 dicembre	284.560	-3.314	-1,15%	111.935	2,54
2012	31 dicembre	283.651	-909	-0,32%	111.919	2,53
2013	31 dicembre	283.763	+112	+0,04%	111.732	2,53
2014	31 dicembre	282.321	-1.442	-0,51%	111.543	2,53
2015	31 dicembre	280.707	-1.614	-0,57%	111.411	2,51
2016	31 dicembre	279.675	-1.032	-0,37%	110.834	2,51
2017	31 dicembre	279.127	-548	-0,20%	111.436	2,48
2018	31 dicembre	277.018	-2.109	-0,76%	112.055	2,45
2019	31 dicembre	274.080	-2.938	-1,06%	112.649	2,41

(*) popolazione anagrafica al 8 ottobre 2011, giorno prima del censimento 2011.

(*) popolazione censita il 9 ottobre 2011, data di riferimento del censimento 2011.

(*) la variazione assoluta e percentuale si riferiscono al confronto con i dati del 31 dicembre 2010.

La popolazione residente in provincia di Benevento al Censimento 2011, rilevata il giorno 9 ottobre 2011, è risultata composta da **284.900** individui, mentre alle Anagrafi comunali ne risultavano registrati **287.256**. Si è, dunque, verificata una differenza negativa fra popolazione censita e popolazione anagrafica pari a **2.356** unità (-0,82%).

Per eliminare la discontinuità che si è venuta a creare fra la serie storica della popolazione del decennio intercensuario 2001-2011 con i dati registrati in Anagrafe negli anni successivi, si ricorre ad operazioni di **ricostruzione intercensuaria** della popolazione.

I grafici e le tabelle di questa pagina riportano i dati effettivamente registrati in Anagrafe.



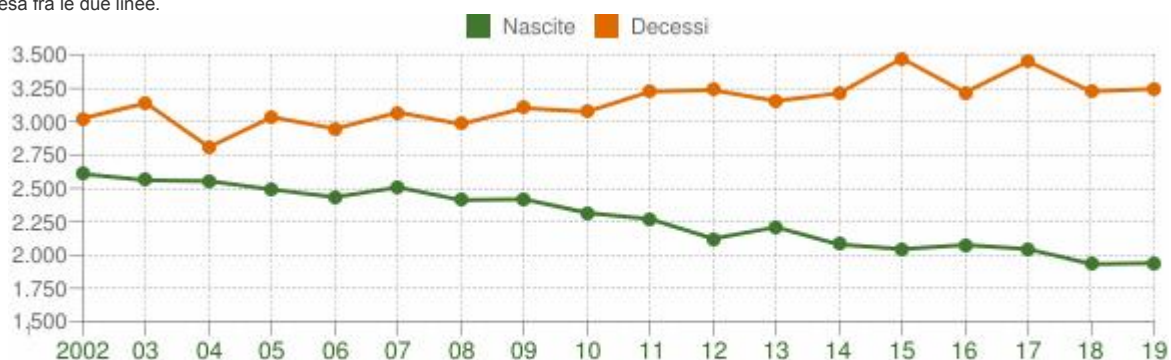
Variation percentage of the population

PROVINCIA DI BENEVENTO - Dati ISTAT al 31 dicembre di ogni anno - Elaborazione TUTTITALIA.IT

(*) post-censimento

Movimento naturale della popolazione

Il movimento naturale di una popolazione in un anno è determinato dalla differenza fra le nascite ed i decessi ed è detto anche **saldo naturale**. Le due linee del grafico in basso riportano l'andamento delle nascite e dei decessi negli ultimi anni. L'andamento del saldo naturale è visualizzato dall'area compresa fra le due linee.



Movimento naturale della popolazione

PROVINCIA DI BENEVENTO - Dati ISTAT (bilancio demografico 1 gen-31 dic) - Elaborazione TUTTITALIA.IT

La tabella seguente riporta il dettaglio delle nascite e dei decessi dal 2002 al 2019. Vengono riportate anche le righe con i dati ISTAT rilevati in anagrafe prima e dopo l'ultimo censimento della popolazione.

Anno	Bilancio demografico	Nascite	Variaz.	Decessi	Variaz.	Saldo Naturale
2002	1 gennaio-31 dicembre	2.608	-	3.026	-	-418
2003	1 gennaio-31 dicembre	2.561	-47	3.140	+114	-579
2004	1 gennaio-31 dicembre	2.555	-6	2.809	-331	-254
2005	1 gennaio-31 dicembre	2.491	-64	3.035	+226	-544
2006	1 gennaio-31 dicembre	2.434	-57	2.947	-88	-513
2007	1 gennaio-31 dicembre	2.508	+74	3.070	+123	-562
2008	1 gennaio-31 dicembre	2.412	-96	2.982	-88	-570
2009	1 gennaio-31 dicembre	2.418	+6	3.102	+120	-684
2010	1 gennaio-31 dicembre	2.316	-102	3.075	-27	-759
2011 (¹)	1 gennaio-8 ottobre	1.756	-560	2.427	-648	-671

2011 ⁽²⁾	9 ottobre-31 dicembre	514	-1.242	799	-1.628	-285
2011 ⁽³⁾	1 gennaio-31 dicembre	2.270	-46	3.226	+151	-956
2012	1 gennaio-31 dicembre	2.122	-148	3.237	+11	-1.115
2013	1 gennaio-31 dicembre	2.208	+86	3.155	-82	-947
2014	1 gennaio-31 dicembre	2.079	-129	3.214	+59	-1.135
2015	1 gennaio-31 dicembre	2.044	-35	3.474	+260	-1.430
2016	1 gennaio-31 dicembre	2.076	+32	3.219	-255	-1.143
2017	1 gennaio-31 dicembre	2.044	-32	3.451	+232	-1.407
2018	1 gennaio-31 dicembre	1.932	-112	3.227	-224	-1.295
2019	1 gennaio-31 dicembre	1.939	+7	3.246	+19	-1.307

(¹) bilancio demografico pre-censimento 2011 (dal 1 gennaio al 8 ottobre)

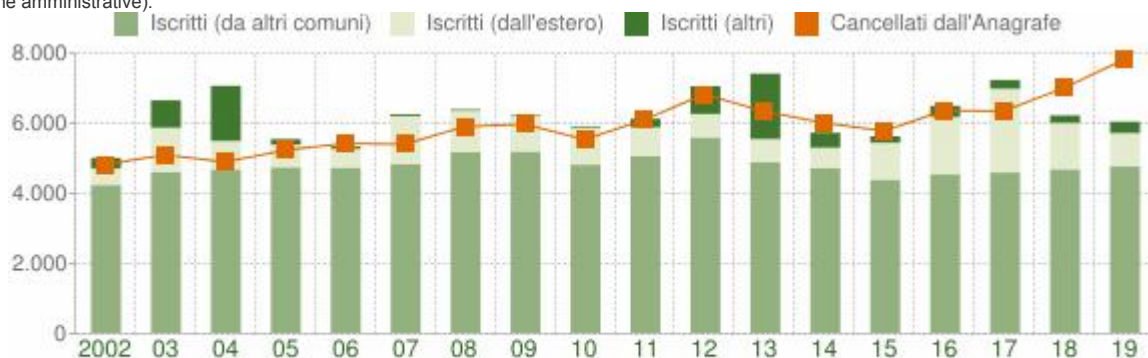
(²) bilancio demografico post-censimento 2011 (dal 9 ottobre al 31 dicembre)

(³) bilancio demografico 2011 (dal 1 gennaio al 31 dicembre). È la somma delle due righe precedenti.

Flusso migratorio della popolazione

Il grafico in basso visualizza il numero dei trasferimenti di residenza da e verso la provincia di Benevento negli ultimi anni. I trasferimenti di residenza sono riportati come **iscritti** e **cancellati** dall'Anagrafe dei comuni della provincia.

Fra gli iscritti, sono evidenziati con colore diverso i trasferimenti di residenza da altri comuni, quelli dall'estero e quelli dovuti per altri motivi (ad esempio per rettifiche amministrative).



Flusso migratorio della popolazione

PROVINCIA DI BENEVENTO - Dati ISTAT (bilancio demografico 1 gen-31 dic) - Elaborazione TUTTITALIA.IT

La tabella seguente riporta il dettaglio del comportamento migratorio dal 2002 al 2019. Vengono riportate anche le righe con i dati ISTAT rilevati in anagrafe prima e dopo l'ultimo censimento della popolazione.

Anno 1 gen-31 dic	Iscritti			Cancellati			Saldo Migratorio con l'estero	Saldo Migratorio totale
	DA altri comuni	DA estero	altri iscritti (*)	PER altri comuni	PER estero	altri cancell. (*)		
2002	4.214	466	302	4.445	344	30	+122	+163
2003	4.588	1.258	780	4.557	416	122	+842	+1.531
2004	4.660	808	1.571	4.519	320	54	+488	+2.146

2005	4.722	640	158	4.787	397	46	+243	+290
2006	4.712	528	71	4.722	638	67	-110	-116
2007	4.813	1.361	50	5.090	243	69	+1.118	+822
2008	5.154	1.178	36	5.242	282	380	+896	+464
2009	5.165	1.026	26	5.577	251	148	+775	+241
2010	4.792	1.052	36	5.135	243	152	+809	+350
2011 ⁽¹⁾	3.839	605	36	4.186	133	108	+472	+53
2011 ⁽²⁾	1.195	215	211	1.390	44	242	+171	-55
2011 ⁽³⁾	5.034	820	247	5.576	177	350	+643	-2
2012	5.571	664	793	6.165	261	396	+403	+206
2013	4.856	667	1.863	5.408	355	564	+312	+1.059
2014	4.703	572	427	5.303	373	333	+199	-307
2015	4.370	1.048	181	5.068	448	267	+600	-184
2016	4.510	1.642	317	5.520	498	340	+1.144	+111
2017	4.568	2.387	250	5.415	489	442	+1.898	+859
2018	4.665	1.316	212	5.668	583	756	+733	-814
2019	4.739	951	325	5.971	739	1.101	+212	-1.796

(*) sono le iscrizioni/cancellazioni nelle Anagrafi comunali dovute a rettifiche amministrative.

(¹) bilancio demografico pre-censimento 2011 (dal 1 gennaio al 8 ottobre)

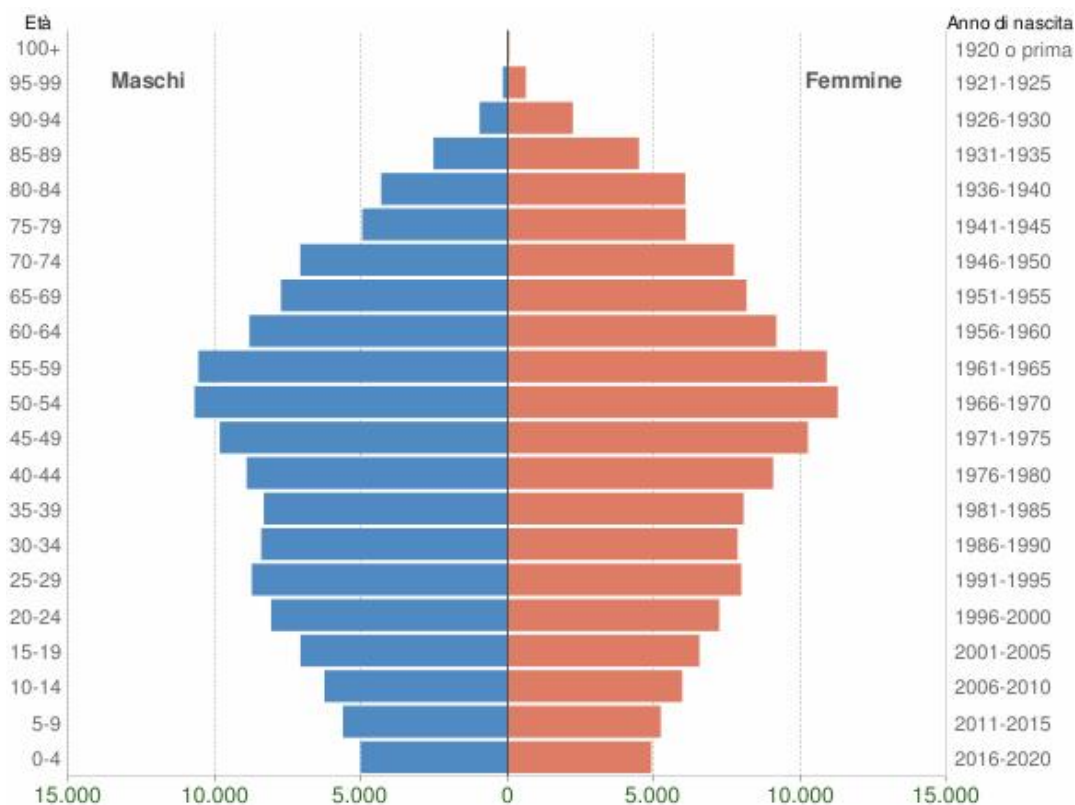
(²) bilancio demografico post-censimento 2011 (dal 9 ottobre al 31 dicembre)

(³) bilancio demografico 2011 (dal 1 gennaio al 31 dicembre). È la somma delle due righe precedenti

Popolazione per età, sesso e stato civile al 1° gennaio 2020

Il grafico in basso, detto **Piramide delle Età**, rappresenta la distribuzione della popolazione residente in provincia di Benevento per età e sesso al 1° gennaio 2020. I dati per stato civile non sono al momento disponibili.

La popolazione è riportata per **classi quinquennali** di età sull'asse Y, mentre sull'asse X sono riportati due grafici a barre a specchio con i maschi (a sinistra) e le femmine (a destra).



Popolazione per età e sesso - 2020

PROVINCIA DI BENEVENTO - Dati ISTAT 1° gennaio 2020 - Elaborazione TUTTITALIA.IT

In generale, la **forma** di questo tipo di grafico dipende dall'andamento demografico di una popolazione, con variazioni visibili in periodi di forte crescita demografica o di cali delle nascite per guerre o altri eventi.

In Italia ha avuto la forma simile ad una **piramide** fino agli anni '60, cioè fino agli anni del boom demografico.

Gli individui in unione civile, quelli non più uniti civilmente per scioglimento dell'unione e quelli non più uniti civilmente per decesso del partner sono stati sommati rispettivamente agli stati civili 'coniugati/e', 'divorziati/e' e 'vedovi/e'.

Distribuzione della popolazione al 1° gennaio 2020

	totale			nubile/celibe			coniugata/o			divorziata/o			vedova/o			unito/a civilmente		
	popolazione al 1° gennaio 2020																	
Sesso	M.	F.	T.	M.	F.	T.	M.	F.	T.	M.	F.	T.	M.	F.	T.	M.	F.	T.
Età																		
0	969	955	1924	969	955	1924												
1	953	946	1899	953	946	1899												
2	1027	1005	2032	1027	1005	2032												
3	1018	1006	2024	1018	1006	2024												
4	1038	969	2007	1038	969	2007												
5	1049	970	2019	1049	970	2019												
6	1123	1012	2135	1123	1012	2135												
7	1096	1003	2099	1096	1003	2099												
8	1190	1055	2245	1190	1055	2245												
9	1142	1148	2290	1142	1148	2290												
10	1219	1164	2383	1219	1164	2383												
11	1209	1137	2346	1209	1137	2346												
12	1233	1238	2471	1233	1238	2471												
13	1265	1179	2444	1265	1179	2444												

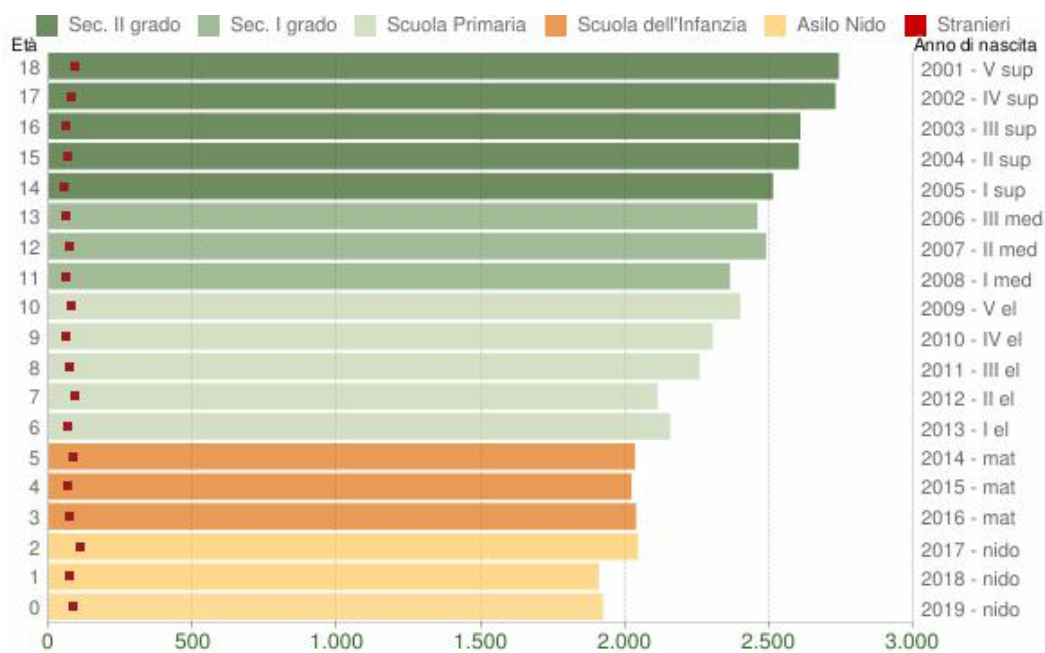
14	1295	1198	2493	1295	1198	2493											
15	1375	1215	2590	1375	1215	2590											
16	1347	1238	2585	1347	1238	2585	0	0	0	0	0	0	0	0	0		
17	1390	1321	2711	1390	1321	2711	0	0	0	0	0	0	0	0	0		
18	1391	1334	2725	1390	1333	2723	1	1	2	0	0	0	0	0	0	0	0
19	1539	1399	2938	1536	1399	2935	1	0	1	2	0	2	0	0	0	0	0
20	1488	1376	2864	1481	1368	2849	2	7	9	5	1	6	0	0	0	0	0
21	1586	1440	3026	1583	1423	3006	3	15	18	0	2	2	0	0	0	0	0
22	1613	1475	3088	1602	1443	3045	11	32	43	0	0	0	0	0	0	0	0
23	1689	1446	3135	1678	1396	3074	10	49	59	1	1	2	0	0	0	0	0
24	1652	1445	3097	1630	1362	2992	21	83	104	1	0	1	0	0	0	0	0
25	1721	1529	3250	1671	1381	3052	50	147	197	0	1	1	0	0	0	0	0
26	1674	1581	3255	1595	1402	2997	77	178	255	1	1	2	0	0	0	1	0
27	1769	1603	3372	1656	1316	2972	112	286	398	1	0	1	0	1	1	0	0
28	1739	1578	3317	1584	1252	2836	155	323	478	0	3	3	0	0	0	0	0
29	1771	1637	3408	1574	1156	2730	197	475	672	0	6	6	0	0	0	0	0
30	1690	1566	3256	1375	1025	2400	313	534	847	2	7	9	0	0	0	0	0
31	1780	1621	3401	1396	941	2337	383	664	1047	1	14	15	0	1	1	0	1
32	1651	1525	3176	1239	786	2025	411	725	1136	1	13	14	0	1	1	0	0
33	1593	1513	3106	1070	717	1787	510	780	1290	12	14	26	1	2	3	0	0
34	1643	1566	3209	1032	681	1713	607	868	1475	4	14	18	0	3	3	0	0
35	1698	1583	3281	987	602	1589	707	950	1657	3	28	31	1	3	4	0	0
36	1603	1592	3195	870	541	1411	722	1015	1737	10	30	40	1	6	7	0	0
37	1650	1557	3207	837	485	1322	801	1035	1836	11	30	41	1	7	8	0	0
38	1683	1643	3326	788	469	1257	878	1143	2021	15	27	42	2	4	6	0	0
39	1635	1623	3258	694	412	1106	924	1180	2104	16	26	42	1	5	6	0	0
40	1678	1688	3366	635	366	1001	1025	1269	2294	15	39	54	3	14	17	0	0
41	1681	1711	3392	637	375	1012	1020	1277	2297	22	49	71	2	10	12	0	0
42	1714	1822	3536	604	383	987	1081	1376	2457	26	49	75	3	14	17	0	0
43	1906	1860	3766	593	371	964	1288	1411	2699	22	53	75	3	25	28	0	0
44	1876	1920	3796	570	307	877	1260	1534	2794	43	53	96	2	26	28	1	0
45	1896	2008	3904	526	329	855	1320	1577	2897	47	74	121	3	28	31	0	0
46	1952	1960	3912	521	321	842	1382	1537	2919	43	69	112	6	33	39	0	0
47	1946	2039	3985	482	284	766	1413	1649	3062	42	75	117	8	31	39	1	0
48	1972	2059	4031	459	259	718	1446	1681	3127	56	77	133	11	42	53	0	0
49	2014	2114	4128	428	257	685	1532	1738	3270	46	68	114	8	51	59	0	0
50	2058	2208	4266	408	300	708	1583	1777	3360	53	75	128	14	56	70	0	0
51	2122	2184	4306	386	271	657	1669	1760	3429	54	83	137	12	70	82	1	0
52	2114	2270	4384	367	263	630	1668	1835	3503	68	91	159	11	81	92	0	0
53	2150	2284	4434	332	266	598	1741	1830	3571	61	94	155	16	94	110	0	0
54	2193	2249	4442	298	223	521	1815	1845	3660	59	76	135	21	105	126	0	0
55	2253	2397	4650	335	267	602	1824	1902	3726	71	75	146	23	153	176	0	0
56	2167	2201	4368	269	235	504	1792	1777	3569	73	73	146	33	116	149	0	0
57	2068	2050	4118	244	184	428	1738	1660	3398	55	71	126	31	135	166	0	0
58	2027	2124	4151	221	203	424	1734	1712	3446	46	60	106	25	149	174	1	0
59	1991	2052	4043	206	171	377	1697	1659	3356	51	58	109	37	164	201	0	0
60	1922	2015	3937	198	174	372	1646	1582	3228	32	60	92	46	199	245	0	0
61	1755	1853	3608	173	152	325	1511	1439	2950	48	52	100	23	210	233	0	0
62	1727	1809	3536	156	145	301	1495	1396	2891	43	52	95	33	216	249	0	0
63	1640	1743	3383	128	132	260	1418	1366	2784	48	37	85	46	208	254	0	0
64	1727	1691	3418	145	123	268	1481	1281	2762	41	43	84	60	244	304	0	0
65	1634	1752	3386	121	118	239	1419	1326	2745	38	44	82	56	264	320	0	0
66	1518	1624	3142	105	107	212	1332	1199	2531	31	27	58	50	291	341	0	0

67	1478	1606	3084	86	102	188	1309	1184	2493	32	32	64	51	288	339	0	0	0
68	1528	1528	3056	103	93	196	1332	1087	2419	27	29	56	65	319	384	1	0	1
69	1536	1600	3136	105	103	208	1322	1087	2409	39	35	74	70	375	445	0	0	0
70	1551	1662	3213	80	85	165	1372	1107	2479	28	33	61	71	437	508	0	0	0
71	1534	1760	3294	80	104	184	1337	1146	2483	27	29	56	90	481	571	0	0	0
72	1538	1608	3146	96	103	199	1319	998	2317	19	23	42	104	484	588	0	0	0
73	1389	1496	2885	68	81	149	1205	923	2128	20	20	40	96	472	568	0	0	0
74	1034	1159	2193	50	72	122	894	685	1579	15	12	27	75	390	465	0	0	0
75	979	1202	2181	38	74	112	845	650	1495	11	15	26	85	463	548	0	0	0
76	1075	1230	2305	44	84	128	926	614	1540	6	10	16	99	522	621	0	0	0
77	906	1100	2006	41	69	110	768	551	1319	14	15	29	83	465	548	0	0	0
78	892	1145	2037	40	70	110	742	522	1264	11	8	19	99	545	644	0	0	0
79	1090	1368	2458	51	99	150	883	602	1485	9	13	22	147	654	801	0	0	0
80	1002	1392	2394	34	89	123	812	595	1407	12	15	27	144	693	837	0	0	0
81	932	1214	2146	31	72	103	767	487	1254	4	8	12	130	647	777	0	0	0
82	885	1232	2117	47	81	128	654	414	1068	5	8	13	179	729	908	0	0	0
83	767	1104	1871	34	72	106	580	358	938	5	7	12	148	667	815	0	0	0
84	718	1094	1812	21	66	87	532	319	851	3	8	11	162	701	863	0	0	0
85	631	974	1605	23	69	92	428	224	652	3	6	9	177	675	852	0	0	0
86	560	999	1559	20	68	88	382	209	591	1	7	8	157	715	872	0	0	0
87	533	860	1393	18	71	89	345	155	500	1	5	6	169	629	798	0	0	0
88	424	850	1274	19	64	83	262	162	424	0	2	2	143	622	765	0	0	0
89	375	769	1144	13	61	74	218	120	338	1	4	5	143	584	727	0	0	0
90	295	542	837	11	46	57	175	79	254	1	3	4	108	414	522	0	0	0
91	236	521	757	4	49	53	127	61	188	1	2	3	104	409	513	0	0	0
92	179	480	659	6	43	49	77	46	123	0	1	1	96	390	486	0	0	0
93	134	352	486	4	34	38	73	36	109	0	1	1	57	281	338	0	0	0
94	119	310	429	6	32	38	46	25	71	0	2	2	67	251	318	0	0	0
95	63	192	255	9	14	23	20	7	27	0	0	0	34	171	205	0	0	0
96	47	156	203	2	11	13	13	8	21	0	0	0	32	137	169	0	0	0
97	30	128	158	1	13	14	7	6	13	1	0	1	21	109	130	0	0	0
98	22	93	115	1	13	14	10	4	14	0	0	0	11	76	87	0	0	0
99	11	51	62	1	4	5	3	2	5	0	0	0	7	45	52	0	0	0
100 e più	17	56	73	2	5	7	4	1	5	0	0	0	11	50	61	0	0	0
totale	133407	138911	272318	60942	51351	112293	67015	67359	134374	1616	2248	3864	3828	17952	21780	6	1	7

Popolazione per classi di età scolastica al 1° gennaio 2020

Distribuzione della popolazione in **provincia di Benevento** per classi di età da 0 a 18 anni al 1° gennaio 2020. Elaborazioni su dati ISTAT.

Il grafico in basso riporta la potenziale utenza per l'anno **scolastico 2020/2021** le [scuole in provincia di Benevento](#), evidenziando con colori diversi i differenti cicli scolastici (asilo nido, scuola dell'infanzia, scuola primaria, scuola secondaria di I e II grado).



Popolazione per età scolastica - 2020

PROVINCIA DI BENEVENTO - Dati ISTAT 1° gennaio 2020 - Elaborazione TUTTITALIA.IT

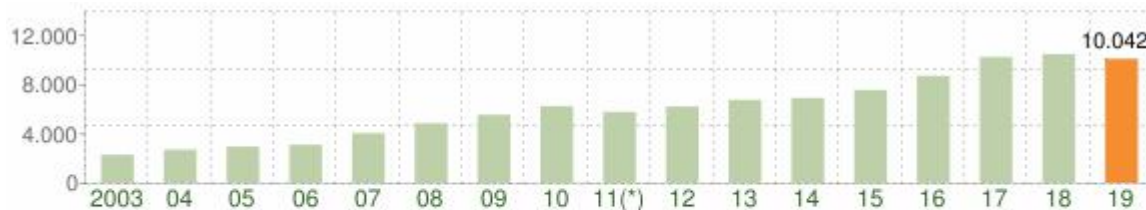
Distribuzione della popolazione per età scolastica al 31 dicembre 2019

Età	Totale Maschi	Totale Femmine	Totale Maschi+Femmine	di cui stranieri			
				Maschi	Femmine	M+F	%
0	966	957	1.923	40	47	87	4,5%
1	958	950	1.908	44	29	73	3,8%
2	1.033	1.011	2.044	53	59	112	5,5%
3	1.026	1.011	2.037	37	40	77	3,8%
4	1.047	974	2.021	36	35	71	3,5%
5	1.054	980	2.034	47	42	89	4,4%
6	1.131	1.024	2.155	39	31	70	3,2%
7	1.103	1.009	2.112	48	45	93	4,4%
8	1.196	1.061	2.257	39	39	78	3,5%
9	1.149	1.154	2.303	25	35	60	2,6%
10	1.228	1.171	2.399	37	44	81	3,4%

11	1.219	1.144	2.363	30	29	59	2,5%
12	1.239	1.249	2.488	35	42	77	3,1%
13	1.272	1.186	2.458	36	27	63	2,6%
14	1.305	1.207	2.512	34	23	57	2,3%
15	1.380	1.222	2.602	34	34	68	2,6%
16	1.359	1.248	2.607	30	33	63	2,4%
17	1.399	1.330	2.729	53	30	83	3,0%
18	1.399	1.342	2.741	60	34	94	3,4%

Cittadini stranieri 2019 - provincia di Benevento

Popolazione straniera residente in **provincia di Benevento** al 31 dicembre 2019. Sono considerati cittadini stranieri le persone di cittadinanza non italiana aventi dimora abituale in Italia.



Andamento della popolazione con cittadinanza straniera - 2019

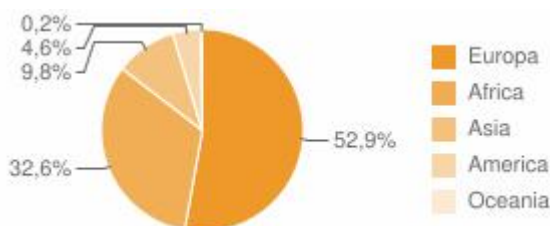
PROVINCIA DI BENEVENTO - Dati ISTAT 31 dicembre 2019 - Elaborazione TUTTITALIA.IT

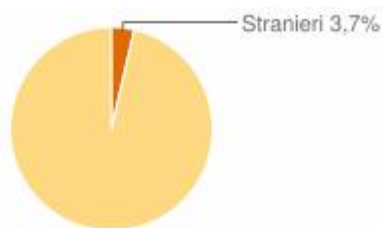
(*) post-censimento



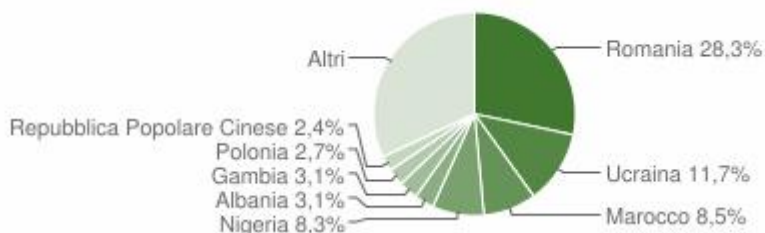
Distribuzione per area geografica di cittadinanza

Gli stranieri residenti in provincia di Benevento al 31 dicembre 2019 sono **10.042** e rappresentano il 3,7% della popolazione residente.



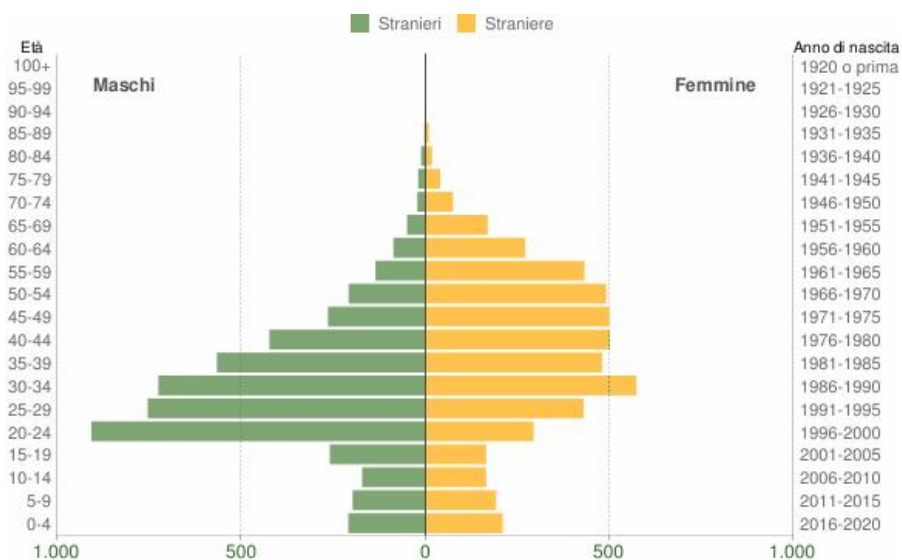


La comunità straniera più numerosa è quella proveniente dalla **Romania** con il 28,3% di tutti gli stranieri presenti sul territorio, seguita dall'**Ucraina** (11,7%) e dal **Marocco** (8,5%).



Distribuzione della popolazione straniera per età e sesso

In basso è riportata la **piramide delle età** con la distribuzione della popolazione straniera residente in provincia di Benevento per età e sesso al 1° gennaio 2020 su dati ISTAT.



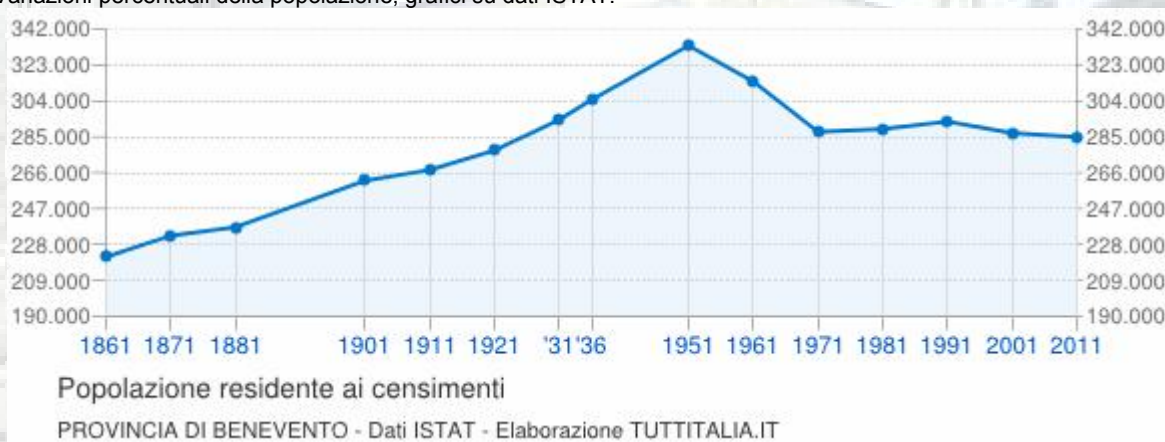
Popolazione per cittadinanza straniera per età e sesso - 2020
 PROVINCIA DI BENEVENTO - Dati ISTAT 1° gennaio 2020 - Elaborazione TUTTITALIA.IT

Età	Stranieri			
	Maschi	Femmine	Totale	%
0-4	210	210	420	4,2%
5-9	198	192	390	3,9%
10-14	172	165	337	3,4%
15-19	260	165	425	4,2%
20-24	908	294	1.202	12,0%
25-29	755	430	1.185	11,8%
30-34	726	573	1.299	12,9%
35-39	567	480	1.047	10,4%
40-44	424	501	925	9,2%

45-49	265	500	765	7,6%
50-54	209	491	700	7,0%
55-59	136	432	568	5,7%
60-64	87	271	358	3,6%
65-69	50	169	219	2,2%
70-74	22	75	97	1,0%
75-79	20	40	60	0,6%
80-84	12	18	30	0,3%
85-89	3	9	12	0,1%
90-94	2	1	3	0,0%
95-99	0	0	0	0,0%
100+	0	0	0	0,0%
Totale	5.026	5.016	10.042	100%

Censimenti popolazione provincia di Benevento 1861-2011

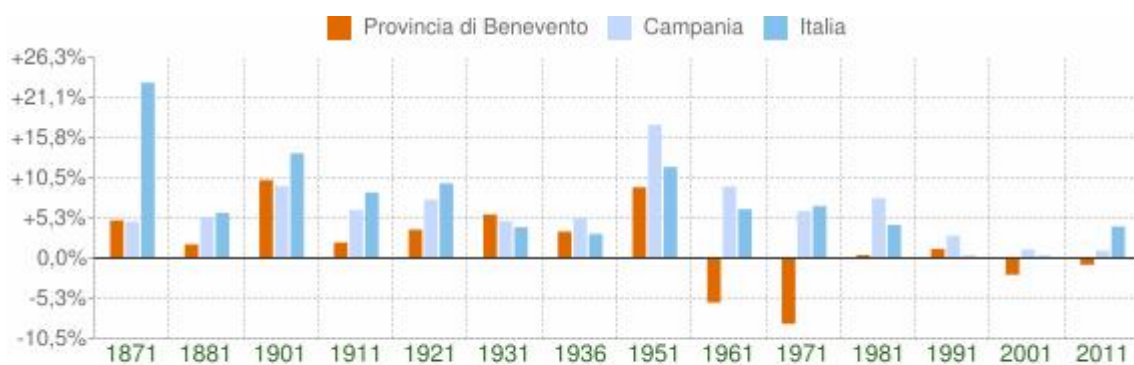
Andamento demografico storico dei censimenti della popolazione in **provincia di Benevento** dal 1861 al 2011. Variazioni percentuali della popolazione, grafici su dati ISTAT.



I censimenti della popolazione italiana hanno avuto cadenza decennale a partire dal 1861 ad oggi, con l'eccezione del censimento del **1936** che si tenne dopo soli cinque anni per regio decreto n.1503/1930. Inoltre, non furono effettuati i censimenti del **1891** e del **1941** per difficoltà finanziarie il primo e per cause belliche il secondo.

Variazione percentuale popolazione ai censimenti dal 1861 al 2011

Le variazioni della popolazione della provincia di Benevento negli anni di censimento espresse in percentuale a confronto con le variazioni della regione Campania e dell'Italia.



Variazione percentuale della popolazione ai censimenti

PROVINCIA DI BENEVENTO - Dati ISTAT - Elaborazione TUTTITALIA.IT

Dati popolazione ai censimenti dal 1861 al 2011

num.	Censimento		Popolazione residenti	Var %	Note
	anno	data rilevamento			
1°	1861	31 dicembre	221.426	-	Il primo censimento della popolazione viene effettuato nell'anno dell'unità d'Italia.
2°	1871	31 dicembre	232.658	+5,1%	Come nel precedente censimento, l'unità di rilevazione basata sul concetto di "famiglia" non prevede la distinzione tra famiglie e convivenze.
3°	1881	31 dicembre	237.161	+1,9%	Viene adottato il metodo di rilevazione della popolazione residente, ne fanno parte i presenti con dimora abituale e gli assenti temporanei.
4°	1901	10 febbraio	261.738	+10,4%	La data di riferimento del censimento viene spostata a febbraio. Vengono introdotte schede individuali per ogni componente della famiglia.
5°	1911	10 giugno	267.424	+2,2%	Per la prima volta viene previsto il limite di età di 10 anni per rispondere alle domande sul lavoro.
6°	1921	1 dicembre	277.750	+3,9%	L'ultimo censimento gestito dai comuni gravati anche delle spese di rilevazione. In seguito le indagini statistiche verranno affidate all'Istat.
7°	1931	21 aprile	293.985	+5,8%	Per la prima volta i dati raccolti vengono elaborati con macchine perforatrici utilizzando due tabulatori Hollerith a schede.
8°	1936	21 aprile	304.578	+3,6%	Il primo ed unico censimento effettuato con periodicità quinquennale.
9°	1951	4 novembre	333.203	+9,4%	Il primo censimento della popolazione a cui è stato abbinato anche quello delle abitazioni.
10°	1961	15 ottobre	314.253	-5,7%	Il questionario viene diviso in sezioni. Per la raccolta dei dati si utilizzano elaboratori di seconda generazione con l'applicazione del transistor e l'introduzione dei nastri magnetici.
11°	1971	24 ottobre	287.613	-8,5%	Il primo censimento di rilevazione dei gruppi linguistici di Trieste e Bolzano con questionario tradotto anche in lingua tedesca.
12°	1981	25 ottobre	289.143	+0,5%	Viene migliorata l'informazione statistica attraverso indagini pilota che testano l'affidabilità del questionario e l'attendibilità dei risultati.
13°	1991	20 ottobre	293.026	+1,3%	Il questionario viene tradotto in sei lingue oltre all'italiano ed è corredato di un "foglio individuale per straniero non residente in Italia".
14°	2001	21 ottobre	287.042	-2,0%	Lo sviluppo della telematica consente l'attivazione del primo sito web dedicato al Censimento e la diffusione dei risultati online.
15°	2011	9 ottobre	284.900	-0,7%	Il Censimento 2011 è il primo censimento online con i questionari compilati anche via web.

Censimento 2011 provincia di Benevento

Il 15° Censimento generale della popolazione e delle abitazioni, più brevemente Censimento 2011, fotografa la popolazione italiana al 9 ottobre 2011.

È stato il primo censimento online, nel senso che i questionari potevano essere compilati ed inviati anche via web.

Variatione demografica della provincia al censimento 2011

Variatione della popolazione della provincia di Benevento rispetto al censimento 2001.

Provincia	Censimento		Var %
	21/10/2001	9/10/2011	
<u>Provincia di Benevento</u>	287.042	284.900	-0,7%

Variatione demografica delle province al censimento 2011

Province ordinate per variatione percentuale della popolazione rispetto al censimento 2001.

Provincia	Censimento		Var %
	21/10/2001	9/10/2011	
<u>Provincia di Caserta</u>	852.872	904.921	+6,1%
<u>Provincia di Salerno</u>	1.073.643	1.092.876	+1,8%
<u>Provincia di Avellino</u>	429.178	429.157	-0,0%
<u>Provincia di Napoli</u>	3.059.196	3.054.956	-0,1%
<u>Provincia di Benevento</u>	287.042	284.900	-0,7%
Totale	5.701.931	5.766.810	+1,1%

Comuni della Campania con maggiore crescita demografica al censimento 2011

I primi 30 comuni campani con maggior incremento percentuale della popolazione.

Comune	Censimento		Var %	Comune	Censimento		Var %
	2001	2011			2001	2011	
<u>Orta di Atella</u>	13.070	24.796	+89,7%	<u>Ospedaletto d'Alpinolo</u>	1.641	1.970	+20,0%
<u>Teverola</u>	9.831	13.610	+38,4%	<u>Domicella</u>	1.561	1.873	+20,0%
<u>Capodrise</u>	7.508	9.773	+30,2%	<u>San Mango Piemonte</u>	2.166	2.587	+19,4%
<u>Vitulazio</u>	5.443	7.020	+29,0%	<u>Pastorano</u>	2.454	2.920	+19,0%
<u>Montecorvino Pugliano</u>	7.811	10.019	+28,3%	<u>Succivo</u>	6.850	8.148	+18,9%
<u>Giffoni Sei Casali</u>	4.172	5.262	+26,1%	<u>San Prisco</u>	10.015	11.903	+18,9%
<u>Trentola Ducenta</u>	14.126	17.797	+26,0%	<u>Gricignano di Aversa</u>	8.903	10.559	+18,6%
<u>Monteforte Irpino</u>	8.674	10.878	+25,4%	<u>Scisciano</u>	4.881	5.775	+18,3%
<u>Acerra</u>	45.688	56.465	+23,6%	<u>Torchiaro</u>	1.525	1.803	+18,2%
<u>Aiello del Sabato</u>	3.219	3.971	+23,4%	<u>Tufino</u>	3.247	3.785	+16,6%
<u>Castel Volturno</u>	18.639	22.882	+22,8%	<u>Castelnuovo Cilento</u>	2.253	2.598	+15,3%
<u>Mariglianella</u>	6.199	7.572	+22,1%	<u>San Tammaro</u>	4.400	5.064	+15,1%
<u>Sirignano</u>	2.370	2.878	+21,4%	<u>Barano d'Ischia</u>	8.591	9.882	+15,0%
<u>Telese Terme</u>	5.756	6.964	+21,0%	<u>Calvanico</u>	1.365	1.570	+15,0%
<u>Quadrelle</u>	1.573	1.893	+20,3%	<u>Senerchia</u>	883	1.014	+14,8%

L'unico comune della Provincia di Benevento presente in questa tabella è Telese Terme con un aumento di popolazione del 21%.

Comuni con minore crescita demografica al censimento 2011

I primi 30 comuni campani con maggior decremento percentuale della popolazione.

Comune	Censimento		Var %	Comune	Censimento		Var %
	2001	2011			2001	2011	
<u>Quindici</u>	3.005	1.785	-40,6%	<u>Castelfranci</u>	2.540	2.104	-17,2%
<u>Castelnuovo di Conza</u>	966	641	-33,6%	<u>Salvitelle</u>	702	582	-17,1%
<u>Valle dell'Angelo</u>	406	280	-31,0%	<u>Magliano Vetere</u>	889	739	-16,9%
<u>Rofrano</u>	2.193	1.655	-24,5%	<u>Rosciqno</u>	993	827	-16,7%
<u>Marzano Appio</u>	3.087	2.345	-24,0%	<u>Trevico</u>	1.284	1.072	-16,5%
<u>Castelvetero in Val F.</u>	1.810	1.389	-23,3%	<u>Zungoli</u>	1.432	1.197	-16,4%
<u>Greci</u>	946	736	-22,2%	<u>Alfano</u>	1.308	1.097	-16,1%
<u>Montaqueto</u>	577	451	-21,8%	<u>Ciorlano</u>	524	440	-16,0%
<u>Sacco</u>	701	559	-20,3%	<u>Ottati</u>	809	680	-15,9%
<u>Volturara Irpina</u>	4.229	3.401	-19,6%	<u>Corleto Monforte</u>	764	643	-15,8%
<u>Piaggine</u>	1.775	1.447	-18,5%	<u>Calitri</u>	5.843	4.921	-15,8%
<u>Santomenna</u>	580	473	-18,4%	<u>Bellosguardo</u>	1.009	853	-15,5%
<u>Campora</u>	563	461	-18,1%	<u>Cairano</u>	411	348	-15,3%
<u>Lacedonia</u>	3.010	2.465	-18,1%	<u>Roccaromana</u>	1.035	878	-15,2%
<u>Colle Sannita</u>	3.056	2.513	-17,8%	<u>San Mauro la Bruca</u>	768	653	-15,0%

In questa tabella sono presenti due comuni della Provincia di Benevento: Castelvetero in Val Fortore (-23,3%) e Colle Sannita (-17,8%).

Scuole nei comuni della Provincia di Benevento

<u>AIROLA</u> (23)	<u>DURAZZANO</u> (10)	<u>PONTELANDOLFO</u> (6)
<u>AMOROSI</u> (5)	<u>FAICCHIO</u> (10)	<u>PUGLIANELLO</u> (2)
<u>APICE</u> (7)	<u>FOGLIANISE</u> (6)	<u>REINO</u> (2)
<u>APOLLOSA</u> (3)	<u>FOIANO DI VAL FORTORE</u> (3)	<u>SAN BARTOLOMEO IN GALDO</u> (10)
<u>ARPAIA</u> (3)	<u>FORCHIA</u> (2)	<u>SAN GIORGIO DEL SANNIO</u> (16)
<u>BASELICE</u> (5)	<u>FRAGNETO L'ABATE</u> (2)	<u>SAN GIORGIO LA MOLARA</u> (6)
<u>BENEVENTO</u> (88)	<u>FRAGNETO MONFORTE</u> (3)	<u>SAN LEUCIO DEL SANNIO</u> (5)
<u>BONEA</u> (2)	<u>FRASSO TELESINO</u> (4)	<u>SAN LORENZELLO</u> (3)
<u>BUCCIANO</u> (3)	<u>GINESTRA DEGLI SCHIAVONI</u> (2)	<u>SAN LORENZO MAGGIORE</u> (3)
<u>BUONALBERGO</u> (3)	<u>GUARDIA SANFRAMONDI</u> (7)	<u>SAN LUPO</u> (2)
<u>CALVI</u> (3)	<u>LIMATOLA</u> (6)	<u>SAN MARCO DEI CAVOTI</u> (10)
<u>CAMPOLATTARO</u> (2)	<u>MELIZZANO</u> (3)	<u>SAN MARTINO SANNITA</u> (2)
<u>CAMPOLI DEL MONTE TABURNO</u> (3)	<u>MOIANO</u> (7)	<u>SAN NAZZARO</u> (2)
<u>CASALDUNI</u> (3)	<u>MOLINARA</u> (3)	<u>SAN NICOLA MANFREDI</u> (5)
<u>CASTELFRANCO IN MISCANO</u> (3)	<u>MONTEFALCONE DI VAL FORTORE</u> (3)	<u>SAN SALVATORE TELESINO</u> (8)
<u>CASTELPAGANO</u> (3)	<u>MONTESARCHIO</u> (30)	<u>SANT'AGATA DE' GOTI</u> (17)

<u>CASTELPOTO</u> (2)	<u>MORCONE</u> (10)	<u>SANT'ANGELO A CUPOLO</u> (7)
<u>CASTELVENERE</u> (7)	<u>PADULI</u> (3)	<u>SANTA CROCE DEL SANNIO</u> (3)
<u>CASTELVETERE IN VAL FORTORE</u> (3)	<u>PAGO VEIANO</u> (3)	<u>SASSINORO</u> (2)
<u>CAUTANO</u> (3)	<u>PANNARANO</u> (3)	<u>SOLOPACA</u> (4)
<u>CEPPALONI</u> (7)	<u>PAOLISI</u> (3)	<u>TELESE TERME</u> (12)
<u>CERRETO SANNITA</u> (13)	<u>PAUPISI</u> (3)	<u>TOCCO CAUDIO</u> (3)
<u>CIRCELLO</u> (5)	<u>PESCO SANNITA</u> (3)	<u>TORRECUSO</u> (5)
<u>COLLE SANNITA</u> (7)	<u>PIETRAROJA</u> (2)	<u>VITULANO</u> (4)
<u>CUSANO MUTRI</u> (8)	<u>PIETRELCINA</u> (5)	
<u>DUGENTA</u> (6)	<u>PONTE</u> (4)	

Scuole in provincia di Benevento per tipologia

Scuole dell'Infanzia, Primarie e Secondarie di primo grado

Scuola dell'Infanzia (159)

Scuola Primaria (119)

Scuola Secondaria di primo grado (75)

Scuole Secondarie di secondo grado

I percorsi dei nuovi Licei e i settori degli Istituti Tecnici e degli Istituti Professionali.

LICEI

Liceo Artistico (3)

Liceo Classico (9)

Liceo Scientifico (19)

Liceo Linguistico (4)

Liceo Scienze Umane (4)

Liceo Musicale e Coreutico (3)

ISTITUTI TECNICI

Istituto Tecnico Economico (14)

Istituto Tecnico Tecnologico (21)

ISTITUTI PROFESSIONALI

Istituto Professionale Servizi (13)

Istituto Professionale Industria e Artigianato (7)

PERCORSI DI STUDIO SPERIMENTALI

<u>Istituto con percorso di studio quadriennale</u> (3)
Altri Istituti
<u>Istituto Comprensivo</u> (34)
<u>Istituto Superiore</u> (13)
<u>Centro Territoriale Permanente</u> (14)

Città in provincia di Benevento con più scuole




<u>Benevento</u> (88)	<u>Telese Terme</u> (12)	<u>San Marco dei Cavoti</u> (10)
<u>Montesarchio</u> (30)	<u>Durazzano</u> (10)	<u>Cusano Mutri</u> (8)
<u>Airola</u> (23)	<u>Faicchio</u> (10)	<u>San Salvatore Telesino</u> (8)
<u>Sant'Agata de' Goti</u> (17)	<u>Morcone</u> (10)	<u>Apice</u> (7)
<u>San Giorgio del Sannio</u> (16)	<u>San Bartolomeo in Galdo</u> (10)	<u>Castelvenere</u> (7)
<u>Cerreto Sannita</u> (13)		













I 76 Sportelli Bancari in provincia di Benevento, classificati per comune e per banca.

Sportelli bancari in provincia di Benevento

<u>AIROLA</u> (2)	<u>FAICCHIO</u> (2)	<u>PONTE</u> (1)
<u>APICE</u> (2)	<u>FOGLIANISE</u> (1)	<u>PONTELANDOLFO</u> (1)
<u>BASELICE</u> (1)	<u>FRAGNETO MONFORTE</u> (1)	<u>SAN BARTOLOMEO IN GALDO</u> (2)
<u>BENEVENTO</u> (21)	<u>GUARDIA SANFRAMONDI</u> (2)	<u>SAN GIORGIO DEL SANNIO</u> (3)
<u>BUONALBERGO</u> (1)	<u>MOIANO</u> (1)	<u>SAN MARCO DEI CAVOTI</u> (2)
<u>CALVI</u> (1)	<u>MOLINARA</u> (1)	<u>SAN SALVATORE TELESINO</u> (1)
<u>CASTELVETERE IN VAL FORTORE</u> (1)	<u>MONTESARCHIO</u> (7)	<u>SANT'AGATA DE' GOTI</u> (3)
<u>CERRETO SANNITA</u> (2)	<u>MORCONE</u> (1)	<u>SOLOPACA</u> (1)
<u>CIRCELLO</u> (1)	<u>PADULI</u> (1)	<u>TELESE TERME</u> (4)
<u>COLLE SANNITA</u> (1)	<u>PANNARANO</u> (1)	<u>VITULANO</u> (1)
<u>CUSANO MUTRI</u> (1)	<u>PESCO SANNITA</u> (1)	
<u>DUGENTA</u> (1)	<u>PIETRELCINA</u> (3)	

Tutte le Banche in provincia di Benevento

Tutti gli istituti bancari con l'indicazione del numero di succursali	
 <u>Banco BPM</u> (14)	 <u>Banca Nazionale del Lavoro</u> (2)
<u>BCC di S. Marco dei Cavoti e del Sannio-Calvi</u> (12)	 <u>Aletti & C. Banca di Invest. Mobiliare</u> (1)
 <u>UniCredit</u> (11)	<u>Banca Capasso Antonio</u> (1)

 <u>Intesa Sanpaolo</u> (9)	<u>BCC di Gambatesa</u> (1)
 <u>Banca Popolare Pugliese</u> (6)	 <u>Banca Popolare di Bari</u> (1)
 <u>BPER Banca</u> (4)	 <u>Banca Popolare di Puglia e Basilicata</u> (1)
 <u>Credito Emiliano</u> (3)	 <u>Banca Prossima</u> (1)
 <u>UBI Banca</u> (3)	 <u>Banca Sella</u> (1)
 <u>Banca di Credito Popolare</u> (2)	 <u>Deutsche Bank</u> (1)
 <u>Banca Monte dei Paschi di Siena</u> (2)	

Città con più banche in provincia di Benevento

<u>Benevento</u> (21)	<u>San Giorgio del Sannio</u> (3)	<u>Cerreto Sannita</u> (2)	<u>San Marco dei Cavoti</u> (2)
<u>Montesarchio</u> (7)	<u>Sant'Agata de' Goti</u> (3)	<u>Faicchio</u> (2)	<u>Baselice</u> (1)
<u>Telese Terme</u> (4)	<u>Airola</u> (2)	<u>Guardia Sanframondi</u> (2)	<u>Buonalbergo</u> (1)
<u>Pietrelcina</u> (3)	<u>Apice</u> (2)	<u>San Bartolomeo in Galdo</u> (2)	<u>Calvi</u> (1)



**Le zone sismiche assegnate ai comuni della provincia di Benevento per le normative edilizie.
Classificazione sismica del territorio provinciale.**

Comune	Zona Sismica
<u>Airola</u>	2
<u>Amorosi</u>	2
<u>Apice</u>	1
<u>Apolloso</u>	1
<u>Arpaia</u>	2
<u>Arpaise</u>	2
<u>Baselice</u>	2
<u>BENEVENTO</u>	1
<u>Bonea</u>	2
<u>Bucciano</u>	2
<u>Buonalbergo</u>	1
<u>Calvi</u>	1
<u>Campolattaro</u>	1
<u>Campoli del Monte Taburno</u>	1
<u>Casalduni</u>	1
<u>Castelfranco in Miscano</u>	2
<u>Castelpagano</u>	1
<u>Castelpoto</u>	1
<u>Castelvenere</u>	1
<u>Castelvetero in Val F.</u>	2
<u>Cautano</u>	1
<u>Ceppaloni</u>	2
<u>Cerreto Sannita</u>	1
<u>Circello</u>	1
<u>Colle Sannita</u>	1
<u>Cusano Mutri</u>	1
<u>Dugenta</u>	2
<u>Durazzano</u>	2
<u>Faicchio</u>	1
<u>Foglianise</u>	1
<u>Foiano di Val Fortore</u>	2
<u>Forchia</u>	2
<u>Fragneto l'Abate</u>	1
<u>Fragneto Monforte</u>	1
<u>Frasso Telesino</u>	2
<u>Ginestra degli Schiavoni</u>	2
<u>Guardia Sanframondi</u>	1
<u>Limatola</u>	2
<u>Melizzano</u>	2

Comune	Zona Sismica
<u>Moiano</u>	2
<u>Molinara</u>	1
<u>Montefalcone di Val F.</u>	2
<u>Montesarchio</u>	2
<u>Morcone</u>	1
<u>Paduli</u>	1
<u>Pago Veiano</u>	1
<u>Pannarano</u>	2
<u>Paolisi</u>	2
<u>Paupisi</u>	1
<u>Pesco Sannita</u>	1
<u>Pietraroja</u>	1
<u>Pietrelcina</u>	1
<u>Ponte</u>	1
<u>Pontelandolfo</u>	1
<u>Puglianello</u>	2
<u>Reino</u>	1
<u>San Bartolomeo in Galdo</u>	2
<u>San Giorgio del Sannio</u>	1
<u>San Giorgio La Molara</u>	1
<u>San Leucio del Sannio</u>	1
<u>San Lorenzello</u>	1
<u>San Lorenzo Maggiore</u>	1
<u>San Lupo</u>	1
<u>San Marco dei Cavoti</u>	1
<u>San Martino Sannita</u>	1
<u>San Nazario</u>	1
<u>San Nicola Manfredi</u>	1
<u>San Salvatore Telesino</u>	2
<u>Sant'Agata de' Goti</u>	2
<u>Sant'Angelo a Cupolo</u>	1
<u>Sant'Arcangelo Trimonte</u>	1
<u>Santa Croce del Sannio</u>	1
<u>Sassinoro</u>	1
<u>Solopaca</u>	2
<u>Telese Terme</u>	2
<u>Tocco Caudio</u>	2
<u>Torreco</u>	1
<u>Vitulano</u>	1

Le zone climatiche assegnate ai comuni della provincia di Benevento per la regolamentazione degli impianti termici. Zona Climatica. Gradi Giorno.

Comune	Zona Climatica	Gradi Giorno	Comune	Zona Climatica	Gradi Giorno
<u>Airola</u>	D	1.562	<u>Moiano</u>	D	1.563
<u>Amorosi</u>	C	1.179	<u>Molinara</u>	E	2.126
<u>Apice</u>	D	1.523	<u>Montefalcone di Val F.</u>	E	2.581
<u>Apolloso</u>	D	1.853	<u>Montesarchio</u>	D	1.616
<u>Arpaia</u>	D	1.585	<u>Morcone</u>	E	2.162
<u>Arpaise</u>	D	1.816	<u>Paduli</u>	D	1.705
<u>Baselice</u>	E	2.199	<u>Paogo Veiano</u>	D	1.953
BENEVENTO	C	1.316	<u>Pannarano</u>	D	1.725
<u>Bonea</u>	D	1.707	<u>Paolisi</u>	D	1.562
<u>Bucciano</u>	D	1.573	<u>Paupisi</u>	D	1.653
<u>Buonalbergo</u>	D	1.975	<u>Pesco Sannita</u>	D	1.785
<u>Calvi</u>	D	1.755	<u>Pietraroja</u>	E	2.559
<u>Campolattaro</u>	D	1.853	<u>Pietrelcina</u>	D	1.698
<u>Campoli del Monte Taburno</u>	D	1.869	<u>Ponte</u>	C	1.338
<u>Casalduni</u>	D	1.616	<u>Pontelandolfo</u>	D	1.998
<u>Castelfranco in Miscano</u>	E	2.453	<u>Puglianello</u>	C	1.181
<u>Castelpagano</u>	E	2.217	<u>Reino</u>	D	1.780
<u>Castelpoto</u>	D	1.603	<u>San Bartolomeo in Galdo</u>	E	2.135
<u>Castelvenere</u>	C	1.287	<u>San Giorgio del Sannio</u>	D	1.762
<u>Castelvetere in Val F.</u>	E	2.355	<u>San Giorgio La Molara</u>	E	2.284
<u>Cautano</u>	D	1.771	<u>San Leucio del Sannio</u>	D	1.742
<u>Ceppaloni</u>	D	1.740	<u>San Lorenzello</u>	D	1.525
<u>Cerreto Sannita</u>	D	1.574	<u>San Lorenzo Maggiore</u>	D	1.671
<u>Circello</u>	E	2.253	<u>San Lupo</u>	D	1.980
<u>Colle Sannita</u>	E	2.360	<u>San Marco dei Cavoti</u>	E	2.335
<u>Cusano Mutri</u>	D	1.935	<u>San Martino Sannita</u>	D	1.889
<u>Dugenta</u>	C	1.170	<u>San Nazzaro</u>	D	1.971
<u>Durazzano</u>	D	1.591	<u>San Nicola Manfredi</u>	D	1.815
<u>Faicchio</u>	C	1.389	<u>San Salvatore Telesino</u>	C	1.243
<u>Foglianise</u>	D	1.707	<u>Sant'Agata de' Goti</u>	D	1.404
<u>Foiano di Val Fortore</u>	D	2.017	<u>Sant'Angelo a Cupolo</u>	D	1.906
<u>Forchia</u>	D	1.583	<u>Sant'Arcangelo Trimonte</u>	D	1.731
<u>Fragneto l'Abate</u>	D	1.982	<u>Santa Croce del Sannio</u>	E	2.287
<u>Fragneto Monforte</u>	D	1.762	<u>Sassinoro</u>	D	2.062
<u>Frasso Telesino</u>	D	1.751	<u>Solopaca</u>	C	1.398
<u>Ginestra degli Schiavoni</u>	D	2.034	<u>Telese Terme</u>	C	1.170
<u>Guardia Sanframondi</u>	D	1.849	<u>Tocco Caudio</u>	D	1.980
<u>Limatola</u>	C	937	<u>Torrecuso</u>	D	1.835
<u>Melizzano</u>	D	1.461	<u>Vitulano</u>	D	1.853

CAMPANIA

Le province della Campania

La classifica delle province della Campania ordinata per **popolazione residente**.

I dati sono aggiornati al 31/12/2019 (ISTAT).

	<u>Provincia/Città Metropolitana</u>	Popolazione residenti	<u>Superficie</u> km ²	<u>Densità</u> abitanti/km ²	<u>Numero</u> <u>Comuni</u>
1.	<u>Città Metropolitana di NAPOLI</u>	3.082.905	1.178,93	2.615	92
2.	<u>Salerno</u>	1.092.779	4.954,16	221	158
3.	<u>Caserta</u>	922.171	2.651,35	348	104
4.	<u>Avellino</u>	413.926	2.806,07	148	118
5.	<u>Benevento</u>	274.080	2.080,44	132	78
	<i>Totale</i>	5.785.861	13.670,95	423	550

Per quanto riguarda l'economia sannita di particolare interesse è lo studio prodotto dall'Ufficio Studi della Confindustria di Benevento reperibile al seguente sito:

<https://www.confindustria.benevento.it/wp-content/uploads/2018/12/DOVE-VA-LECONOMIA-SANNITA-CONFINDUSTRIA-DIGITALE-sintesi.pdf>

Tra l'altro si legge:

“Questo studio nasce con l'obiettivo di offrire una fotografia della provincia di Benevento: delle sue dinamiche sociali ed economiche.

La provincia di Benevento è connotata da una economia estremamente fragile e fortemente influenzata da dinamiche esterne.”

RISORSE UMANE

E' ormai noto che il personale dell'Ente ha subito, in conseguenza delle disposizioni di cui alla legge n. 56/2014 e della legge n. 190/2014 una notevole riduzione avendo dovuto rispettare il limite delle spese per il personale nella misura del 50% di quella sostenuta all'8 aprile 2014, data di entrata in vigore della legge n. 56/2014.

Il personale, pertanto, si è ridotto notevolmente passando dai 236 del 2014 ai 120 in servizio al 31/12/2019.

Tab. 1

PERSONALE IN SERVIZIO - PROSPETTO GENERALE						
	31/12/2014	31/12/2015	31/12/2016	31/12/2017	31/12/2018	31/12/2019
<i>dirigenti di ruolo</i>	2	0	0	0	0	0
<i>dirigenti a t.d.</i>	1	1	1	0	0	0
<i>dipendenti di ruolo</i>	233	197	157	158	122	120
<i>di cui comandati c/o altri Enti</i>	0	0	0	1	1	1
<i>comandati in Provincia</i>	0	0	0	0	0	0
Totale	236	198	158	158	123	120

Tab. 2

FUNZIONI FONDAMENTALI E GENERALI						
	31/12/2014	31/12/2015	31/12/2016	31/12/2017	31/12/2018	31/12/2019
<i>dirigenti di ruolo</i>	2	0	0	0	0	0
<i>dirigenti a t.d.</i>	1	1	1	0	0	0
<i>dipendenti di ruolo</i>	140	124	109	110	110	109
<i>di cui comandati c/o altri Enti</i>	0	0	0	1	1	1
<i>comandati in Provincia</i>	0	0	0	0	0	0
Totale	143	125	110	110	111	109

Tab. 3

FUNZIONI NON FONDAMENTALI E GENERALI						
	31/12/2014	31/12/2015	31/12/2016	31/12/2017	31/12/2018	31/12/2019
<i>dirigenti di ruolo</i>	0	0	0	0	0	0
<i>dirigenti a t.d.</i>	0	0	0	0	0	0
<i>dipendenti di ruolo</i>	37	27	12	12	12	11
<i>di cui comandati c/o altri Enti</i>	0	0	0	0	0	0
<i>comandati in Provincia</i>	0	0	0	0	0	0
Totale	37	27	12	12	12	11

Tab. 4

POLIZIA PROVINCIALE						
	31/12/2014	31/12/2015	31/12/2016	31/12/2017	31/12/2018	31/12/2019
<i>dirigenti di ruolo</i>	0	0	0	0	0	0
<i>dirigenti a t.d.</i>	0	0	0	0	0	0
<i>dipendenti di ruolo</i>	11	10	6	6	6	6
<i>24di cui comandati c/o altri Enti</i>	0	0	0	0	0	0
<i>comandati in Provincia</i>	0	0	0	0	0	0
Totale	11	10	6	6	6	6

Tab. 5

	Al 31/12/2014			Al 31/12/2015			Al 31/12/2016			Al 31/12/2017			Al 31/12/2018			AL 31/12/2019		
	Donne	Maschi	Tot.	Donne	Donne	Maschi	Tot.	Maschi	Tot.	Donne	Maschi	Tot.	Donne	Maschi	Tot.	Donne	Maschi	Tot.
Totale dipendenti																		
<i>Totale cat. "A"</i>	7	14	21	7	6	10	16	10	16	6	10	16	6	8	14	6	7	13
<i>Totale cat. "B"</i>	30	36	66	29	21	24	45	24	45	21	24	45	11	19	30	11	19	30
<i>Totale cat. "C"</i>	31	45	76	27	23	29	52	28	51	23	29	52	16	26	42	16	26	42
<i>Totale cat. "D"</i>	25	45	70	20	19	26	45	26	45	19	26	45	12	25	37	11	24	35
Totale	93	140	233	83	114	197	69	88	157	69	89	158	45	78	123	44	76	120

Tab. 6

Totale dipendenti	Personale in servizio al 31/12/2019	Distribuzione per fasce d'età				
		20-29	30-39	40-49	50-59	60-70
<i>Totale cat. "A"</i>	13			2	7	4
<i>Totale cat. "B"</i>	30			1	14	15
<i>Totale cat. "C"</i>	42			8	19	15
<i>Totale cat. "D"</i>	35			2	13	20
Totale	120			13	53	54

Come si vede il 45% del personale è compreso nella fascia di età tra i 60 ed i 70 anni, il 44,2% tra i 50 ed i 59 anni ed il 10,8 tra i 40 ed i 49 anni.

Nessun dipendente ha età inferiore ai 40 anni.

Occorre, pertanto, una immissione di nuove energie per sostituire i dipendenti andati in pensione e per affiancare quelli ancora in servizio, altrimenti a breve non si riusciranno più a garantire i servizi essenziali che le Province garantiscono a servizio del territorio.

GLI ORGANI DI GOVERNO

I nuovi organi delle Province previsti dalla legge n. 56/2014 sono:

1. Il Presidente;
2. Il Consiglio Provinciale composto da n. 10 consiglieri;
3. L'Assemblea dei Sindaci dei 78 comuni della Provincia.

La Composizione del Consiglio al 20 marzo 2019, rinnovato a seguito delle elezioni dei consiglieri era la seguente:

<i>Presidente</i>	<i>Consiglieri</i>	<i>Data elezione</i>
<i>Antonio DI MARIA</i>		<i>01/11/2018</i>
	<i>Giuseppe BOZZUTO</i>	<i>04/03/2019</i>
	<i>Pasquale CAROFANO</i>	<i>04/03/2019</i>
	<i>Claudio CATAUDO</i>	<i>04/03/2019</i>
	<i>Nino LOMBARDI</i>	<i>04/03/2019</i>
	<i>Renato LOMBARDI</i>	<i>04/03/2019</i>
	<i>Carmine MONTELLA</i>	<i>04/03/2019</i>
	<i>Michele NAPOLETANO</i>	<i>04/03/2019</i>
	<i>Luca PAGLIA</i>	<i>04/03/2019</i>
	<i>Domenico PARISI</i>	<i>04/03/2019</i>
	<i>Giuseppe Antonio RUGGIERO</i>	<i>04/03/2019</i>

Al 31 dicembre 2019, dopo la decadenza del consigliere Carmine Montella, la nuova composizione del Consiglio Provinciale è la seguente:

<i>Presidente</i>	<i>Consiglieri</i>	<i>Data elezione</i>
<i>Antonio DI MARIA</i>		<i>01/11/2018</i>
	<i>Giuseppe BOZZUTO</i>	<i>04/03/2019</i>
	<i>Pasquale CAROFANO</i>	<i>04/03/2019</i>
	<i>Claudio CATAUDO</i>	<i>04/03/2019</i>
	<i>Nino LOMBARDI</i>	<i>04/03/2019</i>
	<i>Renato LOMBARDI</i>	<i>04/03/2019</i>
	<i>Lucio MUCCIACCIARO</i>	<i>09/07/2019</i>
	<i>Michele NAPOLETANO</i>	<i>04/03/2019</i>
	<i>Luca PAGLIA</i>	<i>04/03/2019</i>
	<i>Domenico PARISI</i>	<i>04/03/2019</i>
	<i>Giuseppe Antonio RUGGIERO</i>	<i>04/03/2019</i>

Attualmente, dopo la decadenza dei consiglieri Renato Lombardi e Carofano Pasquale, la composizione del Consiglio Provinciale è la seguente:

<i>Presidente</i>	<i>Consiglieri</i>	<i>Data elezione</i>
Antonio DI MARIA		01/11/2018
	Giuseppe BOZZUTO	04/03/2019
	Claudio CATAUDO	04/03/2019
	Giuseppe DI CERBO	09/07/2020
	Nino LOMBARDI	04/03/2019
	Lucio MUCCIACCIARO	09/07/2019
	Michele NAPOLETANO	04/03/2019
	Luca PAGLIA	04/03/2019
	Domenico PARISI	04/03/2019
	Giuseppe Antonio RUGGIERO	04/03/2019
	Domenico VESSICHELLI	09/07/2020

Il Presidente della Provincia Antonio DI MARIA, sindaco del comune di Santa Croce del Sannio, è stato eletto il giorno 1° novembre 2018.

Il suo mandato, ai sensi del citato art. 1, c. 59, della legge 56/2014 scadrà il 1° novembre 2022.

Il 4 marzo 2019, è stato rinnovato anche il Consiglio Provinciale, che, invece, andrà a scadenza nel mese di marzo 2021, in quanto la durata del Consiglio è fissata in anni due in virtù dell'art. 1, comma 68, della legge n. 56/2014.

EDIFICI DI PROPRIETA' DELLA PROVINCIA ED IN COMODATO D'USO GRATUITO

Localizzazione Geografica	Indirizzo	Denominazione del bene	Titolo di utilizzo/detenzione	Finalità (Fabbricati)	Natura giuridica del bene	Sup. (m²)	Cub. (m³)	Sup. pert. (m²)	Proprietario
AIROLA	CORSO MATTEOTTI	EX IPSIA PALMIERI	In uso a titolo gratuito da altra A. P.	Attività didattica	ND in quanto l'Amministrazione e non è proprietaria del bene	906	6054	0	COMUNE
AIROLA	VIA LAVATOIO	LICEO CLASSICO LOMBARDI	In uso a titolo gratuito da altra A. P.	Attività didattica	ND in quanto l'Amministrazione e non è proprietaria del bene	4137	18288	0	COMUNE
AIROLA	PIAZZA MUNICIPIO 2	ISTITUTO TECNICO PROFESSIONALE A. MORO	In uso a titolo gratuito da altra A. P.	Attività didattica	ND in quanto l'Amministrazione e non è proprietaria del bene	1044	4602	0	COMUNE
BASELICE	VIA BORGO ULIVETO	SCUOLA PROFESSIONALE E. MEDI	In uso a titolo gratuito da altra A. P.	Attività didattica	ND in quanto l'Amministrazione e non è proprietaria del bene	2437	8776	0	COMUNE
BENEVENTO	VIA CARLO STASI	I.I.S. RAMPONE	In uso a titolo gratuito da altra A. P.	Attività didattica	ND in quanto l'Amministrazione e non è proprietaria del bene	1426	4779	2257	COMUNE
BENEVENTO	VIA SANTA COLOMBA	ISTITUTO PROFESSIONALE MARCO POLO	In uso a titolo gratuito da altra A. P.	Attività didattica	Patrimonio indisponibile	1877	24680	5540	COMUNE
BENEVENTO	VIA TIENGO	LICEO ARTISTICO	In uso a titolo gratuito da altra A. P.	Attività didattica	Patrimonio indisponibile	5056	19439	0	COMUNE
BENEVENTO	PIAZZA RISORGIMENTO	ISTITUTI TECNICI ALBERTI-GALILEI	In proprietà	Attività didattica	Patrimonio indisponibile	12579	44576	171	
BENEVENTO	VIA NAPOLI	Museo Europeo della Naturalità	In proprietà	Attività artistica e culturale	Patrimonio indisponibile	1560	6268	4690	
BENEVENTO	VIA SANTA COLOMBA	LICEO SCIENTIFICO G. RUMMO	In proprietà	Attività didattica	Patrimonio indisponibile	8294	28659	19467	
BENEVENTO	PIAZZA IV NOVEMBRE	ROCCA DEI RETTORI	In proprietà	Attività amministrativa/uffici pubblici	ND in quanto l'Amministrazione e non è proprietaria del bene	3627	38154	3926	
BENEVENTO	CONTRADA PIANO CAPPELLE	ND	In proprietà	Altro	Patrimonio disponibile	722	3090	6810	
BENEVENTO	VIA PACEVECCHIA	VILLA DEI PAPI	In proprietà	Attività di rappresentanza istituzionale	Patrimonio indisponibile	765	4430	2665	

ale									
BENEVENTO	VIA PACEVECCHIA	VILLA DEI PAPI	In proprietà	Altro	Patrimonio indisponibile	8	20	0	
BENEVENTO	PIAZZA SANTA SOFIA	PALAZZO CASIELLO	In proprietà		Patrimonio indisponibile	359	1150	29	
BENEVENTO	VIA TRAIANO BOCCALINI 27	IPIA PALMIERI	In proprietà	Attività didattica	Patrimonio indisponibile	4495	1889 1	1370	
BENEVENTO	PIAZZA GRAMAZZIO	ND	In proprietà	Attività amministrativa/uffici pubblici	Patrimonio indisponibile	3623	1328 4	0	
BENEVENTO	PIAZZA GRAMAZIO	ND	In proprietà	Attività amministrativa/uffici pubblici	Patrimonio indisponibile	47	141	0	
BENEVENTO	VIA SANTA COLOMBA	ISTITUTO ALBERGHIERO "LE STREGHE"	In proprietà	Attività didattica	Patrimonio indisponibile	3856	1272 0	2581	
BENEVENTO	VIA SANTA CLEMENTINA	ND	In proprietà	Attività di culto o assimilabili	Patrimonio disponibile	88		0	
BENEVENTO	VIA SANTA CLEMENTINA	ND	In proprietà	Attività di culto o assimilabili	Patrimonio disponibile	56		0	
BENEVENTO	CORSO GIUSEPPE GARIBALDI 47	PALAZZO TERRAGNOLI	In proprietà	Attività artistica e culturale	Patrimonio indisponibile	2080	9406	28	
BENEVENTO	PIAZZA ROMA 7	CONVITTO NAZIONALE P. GIANNONE	In uso a titolo gratuito da altra A. P.	Attività didattica	ND in quanto l'Amministrazione e non è proprietaria del bene	2284	1439 9	502	
BENEVENTO	PIAZZA ROMA 7	CONVITTO NAZIONALE P. GIANNONE	In uso a titolo gratuito da altra A. P.	Attività didattica	ND in quanto l'Amministrazione e non è proprietaria del bene	260	1326	0	
BENEVENTO	VIALE DEGLI ATLANTICI	EX CASERMA GUIDONI	In proprietà		Patrimonio indisponibile	254	1147	0	
BENEVENTO	VIA DUCA AMEDEO D'AOSTA	campo CONI	In proprietà	Attività sportiva, ricreativa e di intrattenimento	Patrimonio indisponibile	477	1645	25097	
BENEVENTO	VIA DELLE POSTE	Istituto Commerciale Alberti	In proprietà	Attività didattica	Patrimonio indisponibile	2093	9184	0	
BENEVENTO	PIAZZA RISORGIMENTO	LICEO CLASSICO GIANNONE	In uso a titolo gratuito da	Attività didattica	Patrimonio indisponibile	6003	1638 4	1040	COMUNE

altra A. P.									
BENEVENTO	VIA CARLO STASI 1	ISTITUTO PROFESSIONALE PER IL COMMERCIO "RAMPONE"	In proprietà	Attività didattica	Patrimonio indisponibile	3569	1640 9	5515	
BENEVENTO	VIA S. PERTINI	PUNTO INFORMATIVO TURISMO	In proprietà	Attività turistica	Patrimonio indisponibile	236,2	705	0	
BENEVENTO	VIA XXV LUGLIO 14	CENTRO PROVINCIALE PER L'IMPIEGO	In proprietà	Attività amminist rativa/uff ici pubblici	Patrimonio indisponibile	3117	1349 4	2545	
BENEVENTO	VIALE DEGLI ATLANTICI	EX CASERMA GUIDONI	In proprietà		Patrimonio indisponibile	1530	6120	1200	
BENEVENTO	VIA SAN PASQUALE	COMPLESSO STORICO S. ILARIO	In proprietà	Attività artistica e culturale	Patrimonio indisponibile	121		3420	
BENEVENTO	VIALE SAN LORENZO	ITI B. LUCARELLI	In proprietà	Altro	Patrimonio indisponibile	375	1692	0	
BENEVENTO	VIALE SAN LORENZO	ITI B. LUCARELLI	In proprietà	Altro	Patrimonio indisponibile	96	432	0	
BENEVENTO	VIA CALANDRA	Istituto Magistrale Guacci	In uso a titolo gratuito da altra A. P.	Attività didattica	ND in quanto l'Amministrazione e non è proprietaria del bene	7838	2755 3	2034	COMUNE
BENEVENTO	VIA PACEVECCHIA	VILLA DEI PAPI	In proprietà	Attività sportiva, ricreativa e di intratteni mento	Patrimonio indisponibile	1605	6193	0	
BENEVENTO	VIA PACEVECCHIA	VILLA DEI PAPI	In proprietà	Altro	Patrimonio indisponibile	72	259	34	
BENEVENTO	VIA PACEVECCHIA	VILLA DEI PAPI	In proprietà	Altro	Patrimonio indisponibile	221	599	487	
BENEVENTO	PIAZZA SANTA SOFIA	PALAZZO CASIELLO	In proprietà		ND in quanto l'Amministrazione e non è proprietaria del bene	361		0	
BENEVENTO	PIAZZA SANTA SOFIA	PALAZZO CASIELLO	In proprietà		Patrimonio indisponibile	66		0	
BENEVENTO	VIA PERINETTO	ND	In proprietà		Patrimonio disponibile	71		0	
BENEVENTO	CORSO G. GARIBALDI	MUSEO ARKOS	In uso a titolo gratuito da altra A. P.	Attività artistica e culturale	Demanio	2681	2041 9	167	
BENEVENTO	LARGO CARDUCCI	UFFICI PUBBLICI PROVINCIA DI BENEVENTO	In proprietà	Attività amminist rativa/uff pubblici	Patrimonio indisponibile	3778	1049 5	0	

BENEVENTO	VIA SANTA COLOMBA	PALATEDESCHI	In proprietà	Attività sportiva, ricreativa e di intrattenimento	Patrimonio indisponibile	3305	3122 4	34012
BENEVENTO	CONTRADA PIANO CAPPELLE	ISTITUTO AGRARIO M. VETRONE	In proprietà	Attività didattica	Patrimonio indisponibile	6775	2511 2	2501
BENEVENTO	PIAZZA SANTA SOFIA 7	MUSEO DEL SANNIO	In proprietà	Attività artistica e culturale	Patrimonio indisponibile	3141	1698 5	783
BENEVENTO	VIALE DEGLI ATLANTICI	EX CASERMA GUIDONI	In proprietà		Patrimonio indisponibile	6960	3492 6	13632
BENEVENTO	VIALE DEGLI ATLANTICI	EX CASERMA GUIDONI	In proprietà		Patrimonio indisponibile	96	403	0
BENEVENTO	LARGO CARDUCCI	UFFICI PUBBLICI PROVINCIA DI BENEVENTO	In proprietà	Attività amministrativa/uffici pubblici	Patrimonio indisponibile	1268	6666	0
BENEVENTO	CONTRADA PIANO CAPPELLE	Complesso Ex Diagnostica Ambientale	In proprietà		Patrimonio indisponibile	59		0
BENEVENTO	CONTRADA PIANO CAPPELLE	Complesso Ex Diagnostica Ambientale	In proprietà	Attività artistica e culturale	Patrimonio disponibile	567	1701	0
BENEVENTO	CONTRADA PIANO CAPPELLE	Complesso MUSA	In proprietà	Attività artistica e culturale	Patrimonio indisponibile	845	2111	0
BENEVENTO	CONTRADA PIANO CAPPELLE	Complesso MUSA	In proprietà	Attività artistica e culturale	Patrimonio disponibile	213	924	0
BENEVENTO	CONTRADA PIANO CAPPELLE	Complesso ex Diagnostica Ambientale	In proprietà		Patrimonio disponibile	149	447	0
BENEVENTO	CONTRADA PIANO CAPPELLE	Complesso MUSA	In proprietà	Attività di rappresentanza istituzionale	Patrimonio disponibile	115	298	0
BENEVENTO	CONTRADA PIANO CAPPELLE	Complesso ex Diagnostica Ambientale	In proprietà	Attività di rappresentanza istituzionale	Patrimonio disponibile	572	1716	0
BENEVENTO	CONTRADA PIANO CAPPELLE	Complesso Istituto Agrario Vetrone	In proprietà	Attività didattica	Patrimonio disponibile	759	2840	0
BENEVENTO	VIALE ANTONIO MELLUSI	Palazzo del Volontariato	In proprietà	Attività amministrativa/uffici	Patrimonio disponibile	2436	9787	0

pubblici								
BENEVENTO	CONTRADA PIANO CAPPELLE	Complesso MUSA	In proprietà	Attività artistica e culturale	Patrimonio disponibile	1210	4324	0
BENEVENTO	VIALE ANTONIO MELLUSI 68	Palazzo del Volontariato	In proprietà		Patrimonio disponibile	386	1263	0
BENEVENTO	CONTRADA PIANO CAPPELLE	Complesso ex Diagnostica Ambientale	In proprietà	Attività di rapprese ntanza istituzion ale	Patrimonio disponibile	280	840	0
BENEVENTO	CONTRADA SCAFA	IMMOBILE PISTA CICLABILE PANTANO	In proprietà		Patrimonio disponibile	59		0
BENEVENTO	CONTRADA SCAFA	IMMOBILE PISTA CICLABILE PANTANO	In proprietà		Patrimonio disponibile	14		0
BENEVENTO	CONTRADA SCAFA	IMMOBILE PISTA CICLABILE PANTANO	In proprietà		Patrimonio disponibile	32		0
BENEVENTO	CONTRADA SCAFA	IMMOBILE PISTA CICLABILE PANTANO	In proprietà		Patrimonio disponibile	122		0
BENEVENTO	CONTRADA SCAFA	IMMOBILE PISTA CICLABILE PANTANO	In proprietà		Patrimonio disponibile	6		0
BENEVENTO	CONTRADA PANTANO	IMMOBILE PISTA CICLABILE PANTANO	In proprietà		Patrimonio disponibile	105		0
BENEVENTO	CONTRADA SCAFA	IMMOBILE PISTA CICLABILE PANTANO	In proprietà		Patrimonio disponibile	11		0
BENEVENTO	CONTRADA SCAFA	IMMOBILE PISTA CICLABILE PANTANO	In proprietà		Patrimonio indisponibile	32		0
BENEVENTO	CONTRADA SCAFA	IMMOBILE PISTA CICLABILE PANTANO	In proprietà		Patrimonio disponibile	68		0
BENEVENTO	CONTRADA SCAFA	IMMOBILE PISTA CICLABILE PANTANO	In proprietà		Patrimonio disponibile	16		0
BENEVENTO	CONTRADA SCAFA	IMMOBILE PISTA CICLABILE PANTANO	In proprietà		Patrimonio disponibile	20		0
BENEVENTO	CONTRADA SCAFA	IMMOBILE PISTA CICLABILE PANTANO	In proprietà	Residenzi ale	Patrimonio disponibile	152		0
BENEVENTO	CONTRADA PANTANO 103	IMMOBILE PISTA CICLABILE PANTANO	In proprietà		Patrimonio disponibile	106		0
BENEVENTO	CONTRADA PANTANO	IMMOBILE PISTA CICLABILE PANTANO	In proprietà		Patrimonio disponibile	10		42

BENEVENTO	CONTRADA PANTANO 103	IMMOBILE PISTA CICLABILE PANTANO	In proprietà		Patrimonio disponibile	18		0	
BENEVENTO	VIA VALFORTORE	IMMOBILE PISTA CICLABILE ACQUAFREDDA	In proprietà	Residenzi ale	Patrimonio disponibile	131		0	
BENEVENTO	VIA VALFORTORE	IMMOBILE PISTA CICLABILE ACQUAFREDDA	In proprietà		Patrimonio disponibile	113		0	
BENEVENTO	CONTRADA SANT'ANGELO A PIESCO	IMMOBILE PISTA CICLABILE PANTANO	In proprietà	Attività artistica e culturale	Patrimonio disponibile	69		0	
BENEVENTO	CONTRADA SANT'ANGELO A PIESCO	IMMOBILE PISTA CICLABILE PANTANO	In proprietà		Patrimonio disponibile	70		0	
BENEVENTO	VIA VALFORTORE	IMMOBILE PISTA CICLABILE ACQUAFREDDA	In proprietà		Patrimonio disponibile	16		0	
BENEVENTO	VIALE SAN LORENZO	ITI BOSCO LUCARELLI	In proprietà	Attività didattica	Patrimonio indisponibile	11686	5181 0	3953	
BENEVENTO	VIALE SAN LORENZO	ITI BOSCO LUCARELLI	In proprietà	Attività didattica	Patrimonio indisponibile	468	1709	0	
BENEVENTO	CONTRADA PIANO CAPPELLE	terreni istituto agrario Vetrone	In proprietà		Patrimonio disponibile	47673 2		0	
BENEVENTO	VIA NAPOLI	Museo Europeo della Naturalità	In proprietà		Patrimonio indisponibile	20262		0	
BUONALBERGO	AIA DEL RE	CASCINA PANARI	In proprietà		Patrimonio indisponibile	390	1590	908	
BUONALBERGO	AIA DEL RE	CASCINA PANARI	In proprietà		Patrimonio indisponibile	10146 9		0	
CASALDUNI	STRADA PROVINCIALE 129	impianto selezione e trattamento rifiuti	In proprietà	Altro	Patrimonio indisponibile	0	0	0	
CASALDUNI	STRADA PROVINCIALE 129	STIR DI CASALDUNI	In proprietà	Altro	Patrimonio indisponibile	0	0	0	
CASALDUNI	STRADA PROVINCIALE 129	STIR DI CASALDUNI	In proprietà		Patrimonio indisponibile	671		0	
CASTELVENERE	PIAZZA DEI CADUTI	Istituto Alberghiero	In uso a titolo gratuito da altra A. P.	Attività didattica	ND in quanto l'Amministrazione e non è proprietaria del bene	1107	4715	304	COMUNE
CASTELVENERE	PIAZZA DEI CADUTI	Istituto Alberghiero	In uso a titolo gratuito da altra A. P.	Attività didattica	Patrimonio indisponibile	1129	5772	177	COMUNE
CEPPALONI	STRADA PROVINCIALE GIARDIELLI	CASINO PERRIELLO	In proprietà		Patrimonio indisponibile	813	2292	1066	
CEPPALONI	STRADA PROVINCIALE GIARDIELLI	CASINO PERRIELLO	In proprietà		Patrimonio disponibile	4268		0	

CERRETO SANNITA	VIA COMUNALE CESINE	SCUOLA D'ARTE N. GIUSTINIANI	In uso a titolo gratuito da altra A. P.	Attività didattica	ND in quanto l'Amministrazione e non è proprietaria del bene	1803	5950	3220	COMUNE
CERRETO SANNITA	PIAZZA L. SODO 2	ISTITUTO TECNICO PER GEOMETRI "CARAFA"	In proprietà	Attività didattica	Patrimonio indisponibile	8411	3616 8	8148	
CIRCELLO	VIA MACCHIA	ISTITUTO TECNICO COMMERCIALE "LIVATINO"	In proprietà	Attività didattica	Patrimonio indisponibile	3137	1191 8	4308	
COLLE SANNITA	VIA FLORA	ISTITUTO ALBERGHIERO	In uso a titolo gratuito da altra A. P.	Attività didattica	ND in quanto l'Amministrazione e non è proprietaria del bene	572	1834	1000	COMUNE
COLLE SANNITA	VIA CRUSCIO	ISTITUTO ALBERGHIERO	In uso a titolo gratuito da altra A. P.	Attività didattica	ND in quanto l'Amministrazione e non è proprietaria del bene	903	3071	0	COMUNE
DUGENTA	VIA MOSCARELLA	Istituto Agrario	In proprietà		Patrimonio indisponibile	132		0	
DUGENTA	VIA MOSCARELLA	istituto Agrario	In proprietà		Patrimonio indisponibile	101,4		0	
DUGENTA	VIA MOSCARELLA	Istituto Agrario	In proprietà		Patrimonio indisponibile		1474 0	0	
DUGENTA	VIA MOSCARELLA	Istituto Agrario	In proprietà		Patrimonio indisponibile	67600		0	
FAICCHIO	VIA REGINA ELENA	ISTITUTO PER IL TURISMO	In proprietà	Attività didattica	Patrimonio indisponibile	2259	8506	2298	
MONTESARCHIO	SP VITULANESE	Istituto Alberghiero "A. Moro"	In uso a titolo gratuito da altra A. P.	Attività didattica	ND in quanto l'Amministrazione e non è proprietaria del bene	11572	3889 4	12000	COMUNE
MONTESARCHIO	VIA CAPONE	LICEO ALBERGHIERO "ALDO MORO"	In proprietà	Attività didattica	Patrimonio indisponibile	4399	1792 2	8302	
MONTESARCHIO	VIA TRE PONTI	CENTRO SPORTIVO	In proprietà		Patrimonio disponibile	27889	1046 2	26518	
MORCONE	PIAZZA MANENTE	LICEO SCIENTIFICO DON PEPPINO DIANA	In uso a titolo gratuito da altra A. P.	Attività didattica	ND in quanto l'Amministrazione e non è proprietaria del bene	1916	7155	332	COMUNE
PIETRELCINA	VIA STORTO VALLE 44	ND	In proprietà		Patrimonio disponibile	94	240	0	
PIETRELCINA	VIA STORTO VALLE 44	ND	In proprietà		Patrimonio disponibile	122	354	0	
PONTELANDOLFO	VIA S. ANNA	ANTICO MULINO MAFFEI	In proprietà		Patrimonio disponibile	247	714	0	
PONTELANDOLFO	VIA DELLE FILANDE	ANTICO MULINO MAFFEI	In proprietà		Patrimonio disponibile	35	105	0	
PONTELANDOLFO	VIA MUNICIPIO	SCUOLA ARTE ORFA	In proprietà	Attività didattica	Patrimonio indisponibile	1307	4521	167	

SAN BARTOLOMEO IN GALDO	LARGO SAN FRANCESCO 16/17	EX CASERMA CARABINIERI	In proprietà		Patrimonio disponibile	168	831	1242	
SAN BARTOLOMEO IN GALDO	VIA 9/2	CENTRO PER L'IMPIEGO	In proprietà	Attività amministrativa/uffici pubblici	Patrimonio indisponibile	360	1018	230	
SAN BARTOLOMEO IN GALDO	LARGO S. FRANCESCO 16/17	Ex Caserma Carabinieri	In proprietà		Patrimonio disponibile	1164	6246	370	
SAN BARTOLOMEO IN GALDO	VIA VALFORTORE	LICEO SCIENTIFICO "MEDI"	In proprietà	Attività didattica	Patrimonio indisponibile	1674	7073	3083	
SAN BARTOLOMEO IN GALDO	LARGO SAN FRANCESCO	ex Caserma Carabinieri	In proprietà		Patrimonio disponibile	5660		0	
SAN GIORGIO DEL SANNIO	VIA MANZONI	IPIA PALMIERI	In locazione da altra A.P.	Attività didattica	ND in quanto l'Amministrazione e non è proprietaria del bene	965	3233	799	COMUNE
SAN GIORGIO DEL SANNIO	VIA S.S. APPIA 7	ND	In proprietà		Patrimonio disponibile	160	542	0	
SAN GIORGIO DEL SANNIO	VIA S.S. APPIA 7	ND	In proprietà		Patrimonio disponibile	127	432	0	
SAN GIORGIO DEL SANNIO	VIA SS. APPIA 7	ND	In proprietà		Patrimonio disponibile	101	330	0	
SAN GIORGIO DEL SANNIO	VIA SS. APPIA 7	ND	In proprietà		Patrimonio disponibile	134	450	0	
SAN GIORGIO DEL SANNIO	VIA SS. APPIA 7	ND.	In proprietà		Patrimonio disponibile	136	451	0	
SAN GIORGIO DEL SANNIO	VIA G. BOCCHINI	LICEO CLASSICO VIRGILIO	In locazione da altra A.P.	Attività didattica	Patrimonio indisponibile	873	3734	126	COMUNE
SAN GIORGIO DEL SANNIO	VIA DEI SANNITI	IMMOBILE EX ETI	In proprietà		Patrimonio disponibile	584		76	
SAN GIORGIO DEL SANNIO	VIA DEI SANNITI	IMMOBILE EX ETI	In proprietà		Patrimonio disponibile	343	1973	0	
SAN GIORGIO DEL SANNIO	VIA DEI SANNITI	IMMOBILE EX ETI	In proprietà		Patrimonio disponibile	161		0	
SAN GIORGIO DEL SANNIO	VIA DEI SANNITI	IMMOBILE EX ETI	In proprietà		Patrimonio disponibile	17733		0	
SAN GIORGIO LA MOLARA	PIAZZA MADONNA DI FATIMA	SAN ZENO	In proprietà		Patrimonio disponibile	282	854	296	
SAN MARCO DEI CAVOTI	VIA G. GARIBALDI	ND	In uso a titolo gratuito da altra A. P.	Attività didattica	ND in quanto l'Amministrazione e non è proprietaria del bene	1191	4308	0	COMUNE
SAN MARCO DEI CAVOTI	PIAZZA RISORGIMENTO 22	PALAZZO LEE IACocca	In proprietà	Attività artistica e culturale	Patrimonio indisponibile	885	3066	730	

SAN SALVATORE TELESINO	VIA BAGNI	ISTITUTO INDUSTRIALE B. LUCARELLI	In uso a titolo gratuito da altra A. P.	Attività didattica	ND in quanto l'Amministrazione e non è proprietaria del bene	1399	4933	1788	COMUNE
SANT'AGATA DE' GOTI	VIA STARZA	ND	In proprietà	Attività amministrativa/uffici pubblici	Patrimonio disponibile	601	2325	300	
SANT'AGATA DE' GOTI	VIA S. ANTONIO ABATE	ISTITUTO TECNICO DE LIGUORI	In uso a titolo gratuito da altra A. P.	Attività didattica	ND in quanto l'Amministrazione e non è proprietaria del bene	3163	1107 1	0	COMUNE
SOLOPACA	VIA POZZOCAMPO	LICEO CLASSICO TITO LIVIO	In uso a titolo gratuito da altra A. P.	Attività didattica	ND in quanto l'Amministrazione e non è proprietaria del bene	745	3205	0	COMUNE



PROSPETTO FITTI ATTIVI FABBRICATI		
LOCATARIO	UBICAZIONE	CANONE ANNUO
CROCE ROSSA ITALIANA	Palazzo del Volontariato - Benevento	€ 24.000,00
MINISTERO GIUSTIZIA	EX Caserma Guidoni - Benevento	€ 188.856,00
OSTETRICHE	Palazzo del Volontariato - Benevento	€ 1.863,87
FOSVITER	Diagnostica Ambientale - piano Cappelle - Benevento	€ 6.300,00
FUTURIDEA	Diagnostica Ambientale - piano Cappelle - Benevento	€ 5.310,00
CERICT	Centro Studi presso MUSA - Benevento	€ 7.518,12
CGS	c/o EX ETI	€ 909,45
ARAC	Diagnostica Ambientale - Piano Cappelle - Benevento	€ 11.669,63
AIDO	Palazzo del Volontariato - Benevento	€ 94,44
AISM	Palazzo del Volontariato - Benevento	€ 96,03
ANFE	Palazzo del Volontariato - Benevento	€ 70,68
ARCHEO CLUB	Palazzo del Volontariato - Benevento	€ 97,20
ARI	Palazzo del Volontariato - Benevento	€ 88,94
AUSER	Palazzo del Volontariato - Benevento	€ 97,20
LA CLESSIDRA	Palazzo del Volontariato - Benevento	€ 97,50
LASALLIANI	Palazzo del Volontariato - Benevento	€ 97,20
LEGA CONSUMATORI	Palazzo del Volontariato - Benevento	€ 135,55
LIPU	Palazzo del Volontariato - Benevento	€ 152,32
LUCE VERA	Palazzo del Volontariato - Benevento	€ 116,08
SANNIO DONNA	Palazzo del Volontariato - Benevento	€ 90,21
UICI	Palazzo del Volontariato - Benevento	€ 70,68
VINCENZIANI	Palazzo del Volontariato - Benevento	€ 97,20
CESVOB	Palazzo del Volontariato - Benevento	€ 6.317,23
LILT	Palazzo del Volontariato - Benevento	€ 2.323,05
Nuova Pesistica Beneventana	Palazzo del Volontariato - Benevento	€ 6.600,00
Stregoni 5 soccer	Tendostruttura "Marco Polo"	€ 5.050,00
Benevento rugby le streghe	Campo Tontoli	€ 1.500,00
AP Libertà	Concessione Palestra Liceo Rummo Benevento	€ 2.100,00
USA Airola	Palestra Ist. "Lombardi" - Airola	€ 2.550,00
Giada Club	Palestra Ist. "Fermi" - Montesarchio	€ 2.550,00
Volleysieme - Sportland	Palestra Ist. "Fermi" - Montesarchio	€ 2.550,00
TOTALE 1		€ 279.368,58

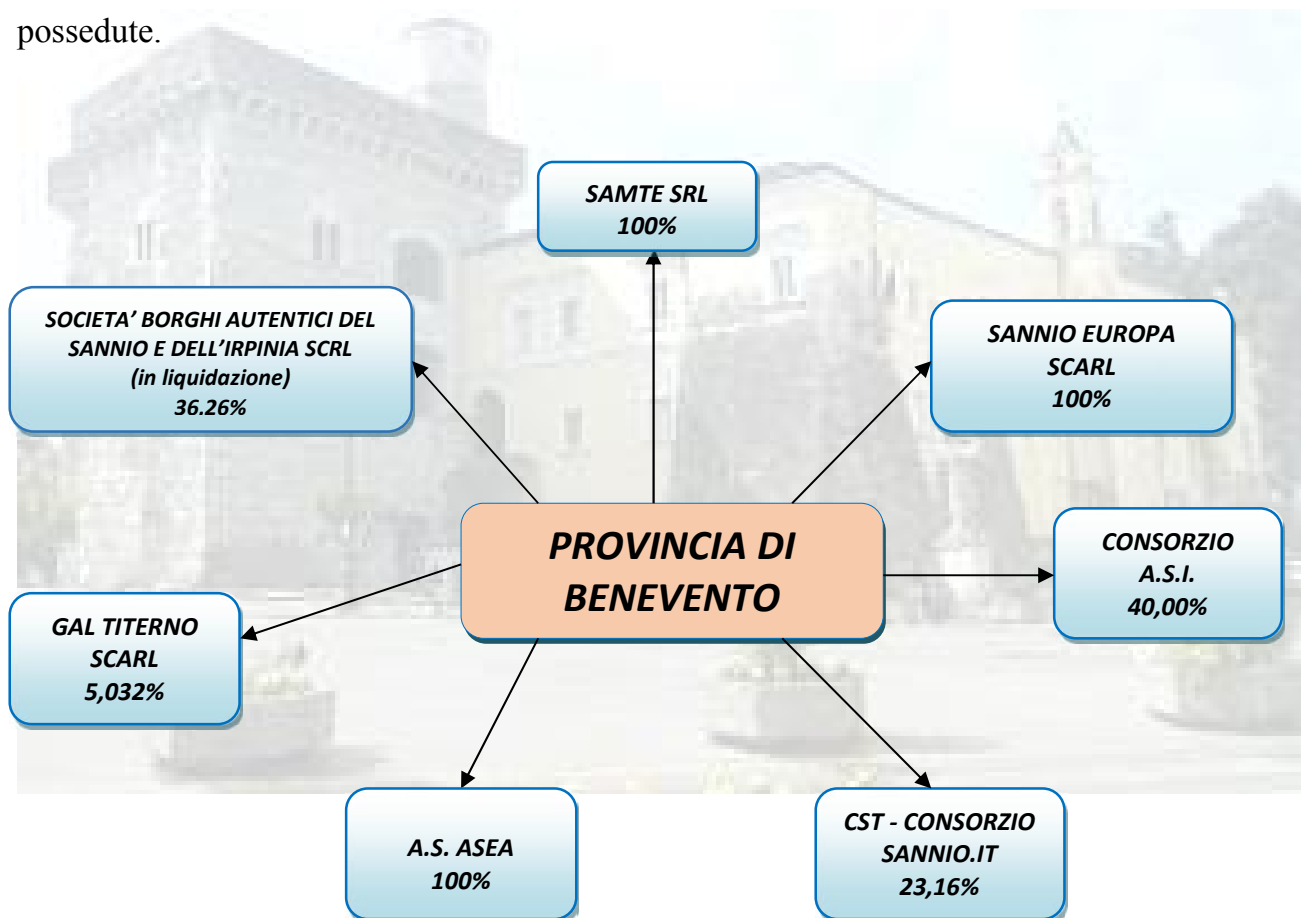
PROSPETTO FITTI ATTIVI TERRENI		
LOCATARIO	UBICAZIONE	CANONE ANNUO
BOVINO Vito	terreno in Ponte	€ 130,40
GAVAZZI Space	terreno in Dugenta	€ 12.000,00
PARROCCHIA Cuore Immacolato Maria	terreno in San Bartolomeo in Galdo	€ 115,95
TUOSTO Pasquale	terreno in Dugenta	€ 382,18
TOTALE 2		€ 12.628,53
TOTALE COMPLESSIVO		€ 291.997,11

PROSPETTO FITTI PASSIVI				
Proprietario Immobile	Istituzione Scolastica/Località	Dati contratto del		Canone Annuo
		n°	del	
Comune di San Giorgio del Sannio	Istituto Professionale - San Giorgio del Sannio	495	14/03/2006	€ 21.161,12
		739	11/07/2007	€ 4.574,50
Pascarella, Razzano M. e A.	Liceo Classico Sant'Agata de' Goti	1439	16/09/2010	€ 163.200,00
Cusano/Della Ratta	Liceo Scientifico Telese	94/95	29/04/1999	€ 106.441,60
Edil Grimoaldo re Srl	Istituto Professionale – Benevento	130	05/07/2002	€ 26.080,14
Frați minori S. Maria delle Grazie	Liceo Classico - S. Giorgio del S.	892	04/06/2009	€ 31.072,87
Giannelli Sas	Istituto Tecnico – Sant'Agata de' Goti	2140	29/10/2013	€ 113.599,88
Volpe Antonio	Liceo Scientifico Telese Terme	18	06/04/1998	€ 16.867,92
Volpe Pasqualino e Ricciardi Raffaella	Liceo Scientifico Telese Terme	544	10/12/2004	€ 24.595,44
T O T A L E				€ 507.593,47

PARTECIPAZIONI DELLA PROVINCIA

Le partecipazioni possedute dalla Provincia di Benevento si sono drasticamente ridotte in virtù del piano di razionalizzazione delle società partecipate ai sensi dell'art. 1, commi 611 e seguenti, della legge n. 190/2014 approvato con deliberazione del C.P. n. 37 del 22 ottobre 2015.

Con deliberazione del C.P. n. 34 del 2 settembre 2017 è stata effettuata la revisione straordinaria delle partecipazioni ex art. 24 del D Lgs 13 agosto 2016, n. 175, come modificato dal D. Lgs 16 giugno 2017 n. 100 e la ricognizione delle partecipazioni possedute.





La Provincia di Benevento possiede attualmente le seguenti partecipazioni:

<i>SOCIETA'</i>	<i>QUOTA</i>	<i>NOTE</i>
<i>SAMTE SRL</i>	<i>100%</i>	
<i>SANNIO EUROPA SCARL</i>	<i>100%</i>	
<i>GAL TITERNO SCARL</i>	<i>5,032%</i>	

La società Borghi Autentici del Sannio e dell'Irpinia, società da sempre inattiva, che non presentava bilanci dal 2013, è stata cancellata dal registro delle imprese tenuto presso la Camera di Commercio di Benevento e, pertanto, può essere definitivamente eliminata anche dall'elenco delle società partecipate dalla Provincia.

Detiene, inoltre, il 100% dell'Azienda Speciale "ASEA" ed è presente in due consorzi:

-  CST – Consorzio Sannio.it con una partecipazione del 23,16%;
-  Consorzio ASI con una partecipazione del 40%.

La società SAMTE srl, con delibera Assembleare del 30/12/2019, è stata posta in liquidazione volontaria con sensibile contrazione delle ore di lavoro commisurata alle attività effettivamente da porre in essere per evitare interruzioni di pubblico servizio.

È in fase di definizione la pianificazione progettuale che prevede un riutilizzo pieno delle strutture dedicate al ciclo dei rifiuti in sinergia con la Regione Campania, quale Ente regolatore del servizio e finanziatore della ri-funzionalizzazione dello STIR di Casalduni.

Si segnala che all'interno di tale struttura sono in corso di esecuzione opere tese alla ripresa delle attività di vagliatura della frazione indifferenziata.

Per quanto concerne la discarica di Sant'Arcangelo Trimonte, rimosse le cause che hanno provocato la sospensione dell'esecuzione dei lavori, le attività tese alla ri-funzionalizzazione della struttura hanno ripreso vigore al fine precipuo di recuperare la disponibilità dell'impianto a finalizzare il ciclo integrato dei rifiuti.

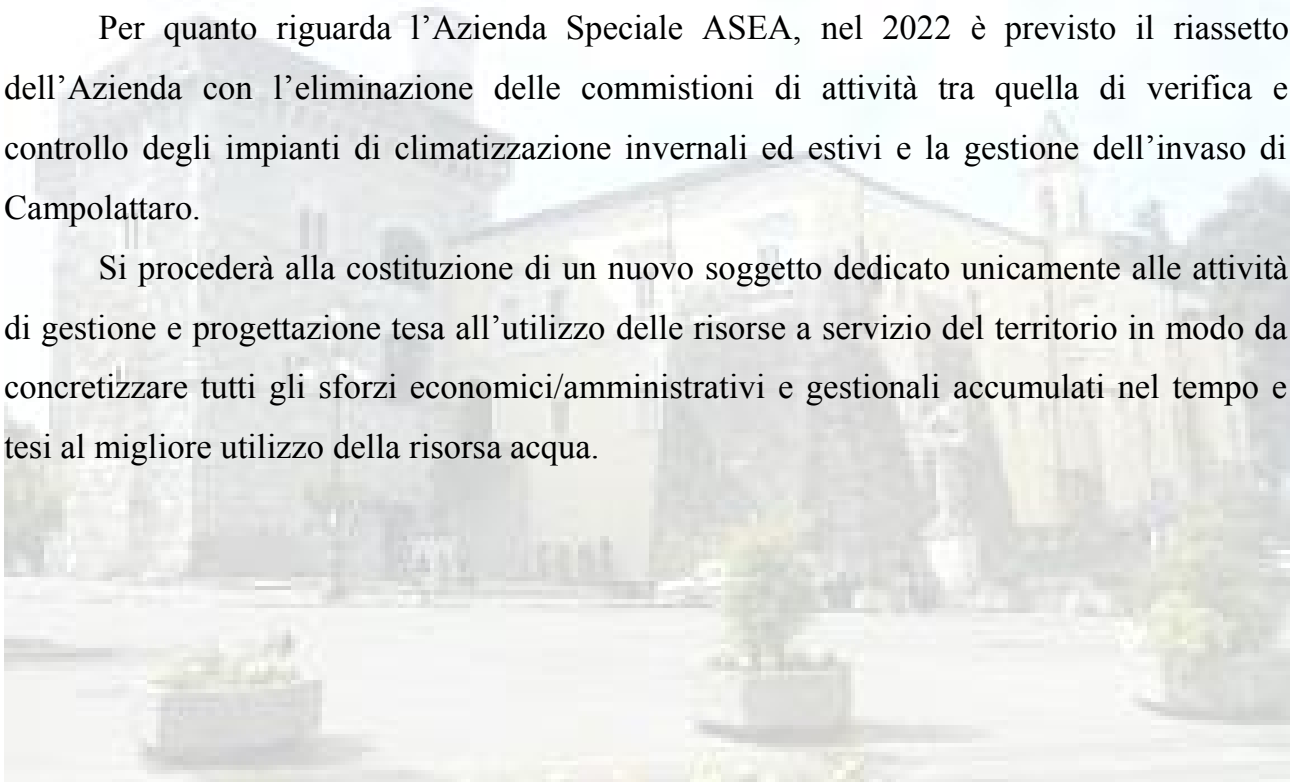
I lavori sono sì finanziati dalla Provincia ma è previsto il rientro delle somme anticipate attraverso la adozione di un appropriato livello tariffario che consentirà di garantire il rientro dell'investimento in corso. È un obiettivo prioritario, che dovrebbe concretizzarsi nel corso dell'anno.

Questa sincronia di interventi potrebbe consentire di riattivare i circuiti operativi con conseguenziale ricaduta dell'ampliamento delle ore lavorate da parte dei dipendenti SAMTE in modo da aprire lo spiraglio ad un possibile ritorno in bonis della società.

Tale soluzione reca con sé la conseguenza di una sensibile contrazione dei costi con riflessi sulla determinazione della tariffa di competenza.

Per quanto riguarda l'Azienda Speciale ASEA, nel 2022 è previsto il riassetto dell'Azienda con l'eliminazione delle commistioni di attività tra quella di verifica e controllo degli impianti di climatizzazione invernali ed estivi e la gestione dell'invaso di Campolattaro.

Si procederà alla costituzione di un nuovo soggetto dedicato unicamente alle attività di gestione e progettazione tesa all'utilizzo delle risorse a servizio del territorio in modo da concretizzare tutti gli sforzi economici/amministrativi e gestionali accumulati nel tempo e tesi al migliore utilizzo della risorsa acqua.



GLI OBIETTIVI STRATEGICI

La situazione finanziaria complessiva dell'Ente è fortemente condizionata dalla grave situazione economica complessiva del Paese causata dalla pandemia da COVID-19.

Gli obiettivi strategici che indirizzeranno la programmazione operativa per l'anno in corso sono stati sviluppati in relazione alle risorse che si ritiene saranno disponibili nel triennio 2021/2023 e possono essere sintetizzate nel modo seguente:

Sviluppo istituzionale per il governo della Provincia

L'efficacia, l'economicità e il buon andamento dell'azione amministrativa e della gestione delle risorse finanziarie e umane rappresenta un obiettivo generale e presupposto funzionale al buon esito delle politiche dell'ente.

E' stato più volte evidenziato che le politiche programmatiche sono state condizionate dalle difficoltà economico-finanziarie indicate in premessa che non le hanno consentito di svolgere quel ruolo di impulso e di volano per l'intero territorio come ha fatto con grande forza negli anni passati.

Pertanto gli obiettivi che la Provincia è stata costretta a definire sono quelli minimi necessari per svolgere in maniera almeno sufficiente le funzioni che le sono state assegnate, in attesa del ripristino delle condizioni pre legge Delrio, di cui si parlerà più avanti.

Valorizzazione economica e/o sociale del patrimonio indisponibile e di quello disponibile

Il patrimonio edilizio extrascolastico dell'Amministrazione Provinciale è costituito da immobili utilizzati come uffici e da immobili con destinazione museale.

Compito dell'Ente è quello di garantire la fruizione di questi immobili da parte degli utenti e dei lavoratori in sicurezza e in un ambiente decoroso oltre a garantire il mantenimento di un adeguato stato di conservazione del patrimonio.

La Provincia di Benevento possiede oltre agli immobili destinati ad ufficio (quello di Piazzale G. Carducci in Benevento) numerosi altri immobili di particolare valenza storico-culturale. La "Rocca dei Rettori" sede istituzionale dell'Ente che ha assunto a partire dal 2017 anche il ruolo di ulteriore sede museale e sede di innumerevoli eventi di carattere

culturale, “*Il Museo del Sannio*”, “*Palazzo Terragnoli*” sede della Biblioteca Provinciale, parte del “*Palazzo Casiello*”, annesso al Museo del Sannio, il complesso di “*Sant’Ilario*”.

Detiene, inoltre, parte del Palazzo del Governo destinata a sede del Museo di arte moderna “*ARCOS*”, dove è stata trasferita la sezione egizia del Museo del Sannio.

E’ proprietaria di un immobile in località “*Pontecorvo*” del comune di Benevento attualmente sede del “*Museo delle Scienze (Geobiolab)*”, oltre ad altri immobili, oggetto di una serie di interventi di ristrutturazione e di manutenzione straordinaria siti in località Piano Cappelle di cui alcuni destinati ad ospitare il “*Museo delle macchine agricole (MUSA)*”.

E’ proprietario di un antico immobile in Buonalbergo ristrutturato con fondi europei noto come “*ex Cascina Panari*”, che per il momento non ha ancora una specifica destinazione.

E’ divenuta proprietaria di un antico immobile in Ceppaloni, sempre grazie a finanziamenti europei, che è in corso di ristrutturazione.

E’ proprietario, al 50% con il comune di Benevento, dell’immobile denominato “*Villa D’Agostino*”, meglio noto come “*Villa dei Papi*”.

E’ proprietaria, inoltre, di numerose altre strutture: la “*Ex Caserma Guidoni*”, del complesso dell’Ex ETI di San Giorgio del Sannio e di numerosi altri immobili.

Un patrimonio immobiliare, quindi, di grande valore, che richiede risorse notevoli solo per garantirne la ordinaria manutenzione.

La Provincia possiede, infine, diversi altri immobili da valorizzare sia mediante alienazione e/o da valorizzare mediante locazione onerosa.

Una parte di essi è stata già inserita nel piano delle alienazione e valorizzazione per l’anno 2021 che sarà descritto nei paragrafi successivi.

Altri immobili sono locati ed è in atto la verifica sui contratti in corso per verificare la possibilità di adeguarne il canone, per altri occupati senza titolo o a titolo non oneroso sono in corso le procedure per la loro regolarizzazione.

Servizi informativi.

I servizi informativi della Provincia assicurano l’assistenza delle strutture informatiche all’interno dell’Ente e le funzioni di rilevazione ed analisi statistica già attivate ed assegnate dalle norme.

Ha grosse potenzialità, grazie ad importanti interventi realizzati sull'hardware, non ancora completamente espresse che potrebbero assicurare i servizi anche a favore dei Comuni, al fine di minimizzare i costi e perseguire le finalità da loro indicate, anche per attuare una delle funzioni fondamentali che la legge Delrio ha assegnato alle Province e cioè la *“raccolta ed elaborazione di dati, assistenza tecnico-amministrativa agli enti locali”* (art. 1, comma 85, lett. d).

Programmazione della rete scolastica

La Provincia ha tra le sue competenze anche la programmazione della rete scolastica provinciale.

Essa lavora di concerto con tutti i soggetti istituzionali interessati per garantire scelte condivise sia in materia di dimensionamento scolastico sia in materia di nuova offerta formativa, nell'ottica del potenziamento degli indirizzi di studio che abbiano concrete potenzialità occupazionali e che allo stesso tempo siano congruenti con l'idea guida dello sviluppo strategico provinciale (agricoltura, bioedilizia ed energie, turismo, artigianato).

La specificità della Provincia di Benevento deve tradursi in ambito scolastico nel riconoscimento delle peculiarità demografiche e territoriali.

Va quindi perseguita la piena attuazione di quelle norme (ad es. DPR 81/09) che prevedono deroghe per le realtà geografiche in cui non sono assolutamente applicabili i parametri di formazione delle classi fissati dalla normativa stessa.

Il sistema scolastico rappresenta una funzione chiave per lo sviluppo locale. Infatti, in contesti sociali a modernità avanzata, caratterizzati da processi di innovazione rapidi e radicali, investire sulla scuola costituisce la condizione essenziale ed imprescindibile per affrontare e vincere le sfide poste dallo sviluppo e dalla competitività della società globale.

Promozione e sviluppo del territorio

Anche in questo caso ci siamo la limitazione delle risorse ha giocato un ruolo fondamentale sugli interventi per la promozione e lo sviluppo del territorio.

La legge regionale di riordino ha tolto alle Province le competenze relative al turismo ed alla cultura lasciando solo quelle relative alla funzione non fondamentale *“Musei, Biblioteche, pinacoteche”*.

In questo ambito la Provincia di Benevento può comunque giocare un ruolo importante, tenuto conto delle grandi potenzialità derivanti dall'enorme patrimonio museale posseduto dall'Ente (illustrati in precedenza) che può essere uno strumento, se gestito in sinergia con il comune di Benevento, gli Uffici periferici del Ministero dei Beni Culturali, con la Chiesa, di attrazione turistica con conseguenze positive per il tessuto socio economico del territorio.

A partire dal 2017, la rete museale della Provincia di Benevento ha assunto un ruolo di primaria importanza grazie alle scelte che sono state compiute dall'Amministrazione su impulso della Direzione Generale e della struttura tecnico-amministrativa, che nel frattempo si è consolidato.

Grazie alle varie e diversificate attività poste in essere (mostre, convegni, visite guidate, cinema all'aperto nel cortile interno, eventi di varia natura, ecc.) ha assunto un ruolo strategico la Rocca dei Rettori, che da sede istituzionale è stata trasformata in attrattore culturale di straordinaria efficacia soprattutto per la bellezza e l'importanza storico-culturale che i dipendenti dell'Ente hanno saputo efficacemente trasmettere, ma anche per le numerose iniziative realizzate grazie anche al contributo della società partecipata Sannio Europa.

Numerosi sono gli eventi musicali, teatrali che vengono realizzati a cura della società partecipata Sannio Europa presso il Museo ARCOS che non solo riescono ad attrarre numerosi spettatori, ma hanno rilevanza regionale e/o nazionali grazie a recensioni positive pubblicate su giornali di rilevanza nazionale e servizi su notiziari informativi trasmessi sulle reti nazionali.

Mostre di quadri, di sculture, incontri culturali, eventi musicali, realizzati, inoltre presso il Museo del Sannio e la Biblioteca Provinciale, completano il quadro di una stagione straordinaria resasi possibile anche e soprattutto grazie all'impegno, alla dedizione, alla disponibilità e molte volte grazie al sacrificio di tutto il residuo personale provinciale che presta servizio presso le suddette strutture.

I dati relativi al numero dei visitatori, fino all'inizio del 2020, davano un quadro molto positivo visto il costante aumento che si rilevava.

La chiusura dei Musei e della Biblioteca ne hanno stoppato la crescita. L'auspicio è che questo difficile periodo finisca al più presto per poter continuare nella direzione intrapresa in precedenza.

Assume particolare rilevanza la nomina, avvenuta alla fine del 2020, del Direttore Scientifico del Museo del Sannio con competenza sull'intera rete museale.

Si tratta del prof. Marcello Rotili, eminente studioso, già professore ordinario dell'Università Federico II di Napoli.

L'obiettivo prioritario di migliorare la collocazione mediatica e gli orizzonti di conoscenza del vasto patrimonio culturale della Provincia passa attraverso un riassetto generale dell'intera proposta.

Una rivisitazione del segmento museale, una rigenerazione dell'offerta libraria nonché un'attualizzazione di tutte le altre strutture connesse alla proposta culturale non può non essere ricompreso in un'idea progettuale che sappia mettere in sintonia tutte le potenzialità legate ai simboli della storia del nostro territorio.

Una progettualità d'insieme che sappia esaltare la presenza di straordinari quali/quantitativi reperti egizi tali da immaginare una proposta distinta ma ben armonizzata con lo scrigno di storia che custodisce il Museo del Sannio, museo che sarà ricalibrato tenendo in particolare considerazione l'enorme quantità di reperti archeologici che da anni sono stipati nei suoi depositi. Riportare alla luce questi reperti, ricollocarli secondo percorsi storici e scientifici all'interno delle strutture dedicate rappresenta un dovere inderogabile per il bisogno di conoscenza della storia sannitica e delle sue profonde radici.

Una progettualità specifica sarà testimonianza di questo innovativo percorso che occuperà l'intero arco temporale del 2021, accompagnato da un programma intenso di attività scientifiche e culturali che sappia raccordarsi con tutte le espressioni culturali del territorio.

Nel corso dell'anno si avvierà il programma di celebrazioni per celebrare degnamente il centocinquantenario della fondazione del Museo del Sannio nell'anno 2023, con mostre, convegni che vedranno coinvolta e protagonista l'intera filiera scolastica.

Tutela e valorizzazione dell'ambiente

Rispetto della qualità dell'ambiente e salvaguardia del patrimonio naturale nell'ambito di un'economia sostenibile e dei fabbisogni della collettività.

Le caratteristiche geografiche, climatiche, morfologiche e geologiche della provincia di Benevento sono fattori naturali che determinano la fragilità ambientale del territorio.

Il dissesto idrogeologico tra gli elementi di prevalente criticità per il territorio e la difesa del suolo viene assunta come priorità in vista della incolumità delle persone, della sicurezza degli abitati e della funzionalità delle infrastrutture.

Le fragilità geologiche, idrogeologiche e idrauliche del territorio costituiscono un elemento condizionante per lo sviluppo delle potenzialità del territorio e un tratto essenziale della storia del beneventano.

La Provincia svolge istituzionalmente anche attività nell'ambito della difesa del suolo e della gestione del demanio idrico, limitatamente ai fiumi ed alle derivazioni d'acqua dai corpi idrici superficiali e dal sottosuolo.

In questo ambito le risorse a disposizione dell'Ente sono pressoché nulle.

Le uniche risorse disponibili sono relative alle bonifiche delle discariche e gli interventi previsti sono stati trattati nel capitolo dedicato alle partecipazioni dell'Ente

Gestione dell'edilizia scolastica

Le risorse disponibili per l'edilizia scolastica, nonostante la mole rilevante di finanziamenti che la Provincia è riuscita ad ottenere negli ultimi anni, non sono certo sufficienti per poter rispondere in maniera completa ai bisogni del settore.

Il livello di manutenzione sia ordinario che straordinario, che potrà essere garantito sarà quindi commisurato alle disponibilità e sarà rivolto alla risoluzione delle problematiche principali atte migliorare il livello di sicurezza per i fruitori dei fabbricati, ad evitare che siano arrecati danni patrimoniali all'Ente nonché a consentire la regolare attività scolastica, pur in presenza di carenze formali nel campo della sicurezza.

Il problema della sicurezza ha assunto un ruolo ancora più rilevante a causa dei tragici eventi che si sono verificati anche di recente in alcune parti d'Italia e che hanno sollevato il problema della verifica e dell'adeguamento sismico delle strutture che ospitano gli istituti scolastici di istruzione di secondo grado.

Ciò anche in considerazione che il territorio della Provincia di Benevento ricade all'interno della striscia appenninica più pericolosa ed i suoi comuni ricadono tutti nell'area classificata di 1^a categoria ai fini del rischio sismico.

Nell'ambito delle attività di progettazione, esecuzione e relativa gestione tecnico/amministrativa delle opere edilizie, si continuerà a privilegiare la realizzazione di interventi finalizzati a fornire agli edifici scolastici le maggiori garanzie possibili in ordine

alla sicurezza sui luoghi di lavoro nonché in ordine alla funzionalità e fruibilità degli spazi messi a disposizione dell'utenza riservando particolare attenzione alla ricerca di adeguate risorse per l'adeguamento sismico oltre che alle norme di prevenzione incendi degli stabili.

Inoltre gli interventi di ordinaria manutenzione (coperture, infissi interni ed esterni, pavimenti, intonaci, servizi igienici, impiantistica, eliminazione delle barriere architettoniche, etc.) sono stati effettuati e saranno effettuati compatibilmente con i fondi disponibili ed i limiti di spesa imposti dalla normativa in vigore.

Gli interventi di manutenzione sia ordinaria che straordinaria realizzati e da realizzare rispondono a requisiti di qualità progettuale e di rispetto ambientale (razionalizzazione dei consumi energetici, uso di materiali ecocompatibili).

Si cercherà, infine, di tenere in particolare conto il rispetto delle tempistiche di attuazione degli interventi in relazione alle varie fasi progettuali (preliminare, definitiva, esecutiva).

Nel 2017, 2018, 2019 e 2020 questo Ente ha raggiunto risultati particolarmente importanti nell'ambito dell'edilizia scolastica con l'assegnazione di numerose risorse di carattere straordinario.

Il triennio 2021/2023 è particolarmente importante grazie ai finanziamenti ottenuti nell'ambito del Piano Triennale 2018/2020 dell'Edilizia Scolastica.

Vi sono diversi interventi di particolare importanza da realizzare (Costruzione di nuove aule e palestre all'Istituto Galilei di Benevento, parziale demolizione e ricostruzione degli Istituti Galilei ed Alberti di Benevento, intervento di efficientamento energetico dell'Istituto "De Liguori" di Sant'Agata de' Goti, intervento di manutenzione straordinaria e adeguamento dell'Istituto Lucarelli di Benevento, ecc.).

Occorrerà proseguire con l'impegno eccezionale che la struttura dell'Ente, pur con carenza di personale, ha profuso per rispettare la tempistica relativa ai termini per la progettazione, aggiudicazione degli interventi e la conclusione dei lavori indicati negli atti di concessione delle risorse.

Viabilità

La crisi economica degli ultimi anni non ha consentito di realizzare nuovi interventi nel settore della viabilità provinciale ed ha impedito anche la realizzazione delle normali attività manutentive quali, ad esempio, lo sfalcio erba.

Finora si è cercato, sia con fondi propri che con i trasferimenti disposti dalla Regione Campania e con i fondi assegnati a partire dall'anno 2018 dallo stato centrale a favore della viabilità provinciale che sono state indicate in dettaglio nelle premesse, di garantire almeno la manutenzione ordinaria/straordinaria delle strade provinciali e, nei limiti del possibile, di garantire a tutto il territorio la possibilità di transitare in sicurezza.

La situazione della rete stradale potrà migliorare notevolmente nel corso del 2021 grazie alle notevoli risorse che sono state attivate nel 2020 mediante la contrazione di mutui con la Cassa DD. PP. per un importo complessivo di € 9.822.000,00 e che vedranno la realizzazione dei n. 34 interventi previsti nel programma triennale del LL. PP. 2020/2022.

Oltre agli interventi che saranno realizzati con le risorse attivate con i mutui, vi sono altri interventi particolarmente importanti di cui uno in corso di realizzazione “*Strada S.P. 45 Montefalcone di Valfortore – SS 90 bis (€ 6.270.000)*” finanziata con delibera CIPE n. 54/2016, altri due finanziati, ma non ancora avviati: “*Strada di collegamento Foiano V.R. – SS 90 bis (€ 37.270.000)*” finanziata con delibera CIPE n. 24/2016 e “*Arteria direzione Valle caudina – SS Appia 4° lotto (€ 9.300.000)*” finanziata con delibera CIPE n. 54/2016.



DOCUMENTO UNICO

DI

PROGRAMMAZIONE

2021/2023

SEZIONE OPERATIVA

PARTE PRIMA



ENTRATE

Analisi delle risorse

L'attività di ricerca di fonti di finanziamento, sia per la copertura della spesa corrente che per quella di investimento ha costituito da sempre una delle attività principali di ogni ente e, quindi, anche della Provincia di Benevento.

Attualmente, come evidenziato in premessa, le difficoltà di reperimento delle risorse sono enormemente aumentate rispetto al passato. Ogni sforzo, però, è stato fatto per cercare per introitare nella percentuale massima possibile i proventi da imposte e tributi e per reperire finanziamenti per la realizzazione di opere pubbliche.

Di seguito vengono illustrate le principali entrate stanziare nel bilancio 2021/2023 tenendo conto della nuova classificazione di bilancio che nell'ambito di ogni titolo prevede la suddivisione delle entrate in tipologie.

A - LE ENTRATE

TITOLO 1 – Entrate correnti di natura tributaria, contributiva o perequativa

Tipologia 1.01: Tributi

La Provincia ha la titolarità e la gestione delle seguenti entrate di natura tributaria:

1. l'imposta provinciale sui prezzi dell'assicurazione obbligatoria della responsabilità civile derivante dalla circolazione dei veicoli a motore e dei natanti (**RC Auto**);
2. l'imposta provinciale di trascrizione (**I.P.T.**);
3. il tributo speciale per l'esercizio delle funzioni di tutela, protezione e igiene dell'ambiente (**T.E.F.A.**).

R.C.A. – IMPOSTA SULLE ASSICURAZIONI CONTRO LA RESPONSABILITÀ CIVILE

<i>Norma di riferimento</i>	<i>Art. 60 del D. Lgs 15 dicembre 1997 n. 446</i>
<i>Gettito previsto</i>	<i>€ 9.000.000,00</i>
<i>Note</i>	<i>La somma che si presume di incassare è stata ridotta del 10% rispetto a quella accertata nell'anno 2019 (€ 10.000.000,00) e di circa l'1% rispetto a quella accertata dell'anno precedente (€ 9.070.902).</i>
<i>Aliquota adottata</i>	<i>Con deliberazione del Presidente n. 292 del 21/12/2020 è stata confermata, anche per l'anno 2021, l'aliquota nella misura massima possibile del 16%.</i>

I.P.T. (IMPOSTA PROVINCIALE DI TRASCRIZIONE)

<i>Norma di riferimento</i>	<i>Art. 56 del D. Lgs 15 dicembre 1997 n. 446</i>
<i>Gettito previsto</i>	<i>€ 6.000.000,00</i>
<i>Note</i>	<i>Il gettito previsto è inferiore del 6,4% rispetto a quello accertato nell'anno 2019 (€ 6.409.000,00) ed è superiore di circa il 14% rispetto a quello accertato nel 2020 (€ 5.530.586,27).</i>
<i>Aliquota adottata</i>	<i>Con deliberazione del Presidente n. 290 del 21/12/2020 è stata confermata, anche per l'anno 2020, l'aliquota 20% (l'aliquota massima possibile è del 30%)</i>

TRIBUTO PER L'ESERCIZIO DELLE FUNZIONI DI TUTELA, PROTEZIONE E IGIENE DELL'AMBIENTE (T.E.F.A.)

<i>Norma di riferimento</i>	<i>Art. 19 del D. Lgs 30 dicembre 1992 n. 504</i>
<i>Gettito previsto</i>	<i>€ 2.300.000,00</i>
<i>Note</i>	<i>Il gettito previsto è stato ridotto del 12,18% rispetto a quello accertato nell'anno 2019 (€ 2.400.000,00) ed è stato incrementato del ____% rispetto a quello accertato nel 2020 (€ 1.928.672,55) tenuto conto degli accertamenti e degli incassi degli ultimi anni.</i>
<i>Aliquota adottata</i>	<i>Con deliberazione del Presidente n. 293 del 21/12/2020 è stata confermata, anche per l'anno 2020, l'aliquota nella misura massima possibile del 5%.</i>

Complessivamente, relativamente alle imposte ed ai tributi innanzi descritti, le previsioni di entrata sono state incrementate di € 469.838,56 (+ 2,84%) rispetto agli accertamenti del 2020 e ridotte di € 1.509.000,00 (€ 18.809.000,00 - € 17.300.000,00), cioè di circa l'8% rispetto alle somme accertate nell'anno 2019.

Le previsioni di entrata sono state fortemente condizionate dalla situazione economica conseguente alla pandemia da COVID-19. Per questo il confronto è stato fatto non solo con l'esercizio precedente ma anche con l'esercizio 2019 in quanto le riduzioni di entrata si sono

avute soprattutto rispetto al 2019. Per far fronte a tale riduzione il Governo ha adottato una serie di provvedimenti in base ai quali sono state concesse risorse che hanno consentito alle Province di poter garantire l'esercizio delle funzioni fondamentali, minate dalla drastica riduzione di entrate.

Altri fondi di entrata, oltre a quelli descritti in premessa, sono rappresentati da:

Titolo II – Trasferimenti correnti

Tipologia 2.01: Trasferimenti correnti

Sono stati previsti, anche per il 2021, i trasferimenti da parte della Regione Campania per il finanziamento delle spese di gestione e del personale delle funzioni non fondamentali di cui alla L. R. N. 14/2015 per l'anno 2021.

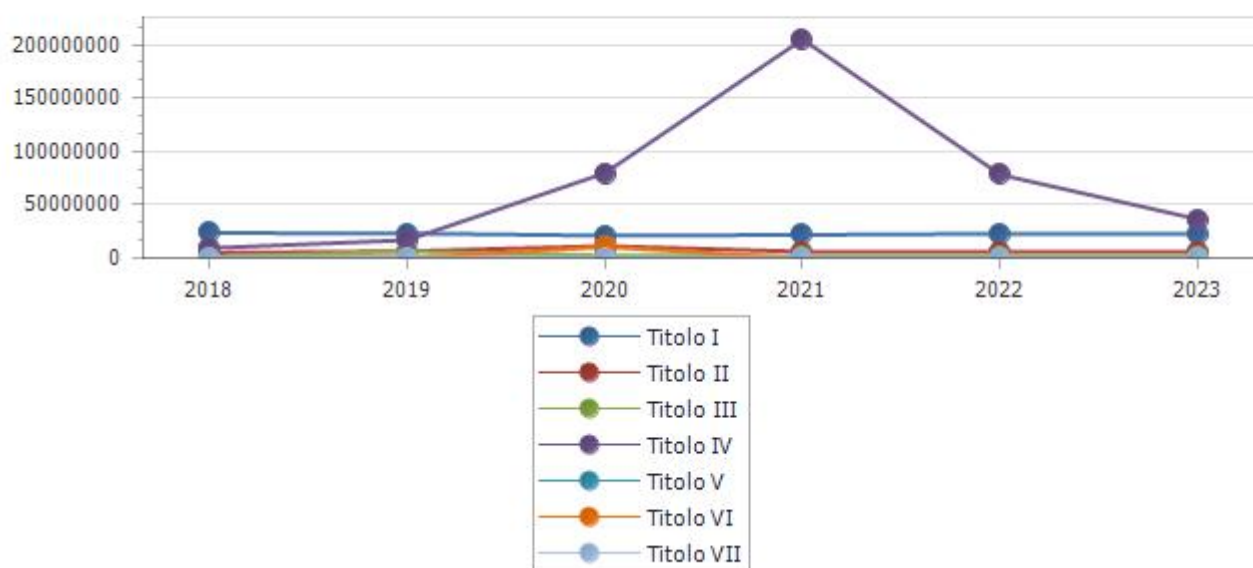
In particolare:

1. € 1.448.620,00 per la copertura finanziaria delle spese di gestione dei musei e della biblioteca;
2. € 372.400,00 necessari per il pagamento delle spettanze al personale allocato sulla suddetta funzione. Importo ridotto rispetto agli anni precedenti in conseguenza di vari pensionamenti avvenuti.
3. € 1.411.000,00 per le attività in materia di forestazione. Anche in questo caso l'importo è stato ridotto in relazione ai diversi pensionamenti che si sono registrati nel corso del 2019.

1. Evoluzione dei flussi finanziari ed economici dell'ente

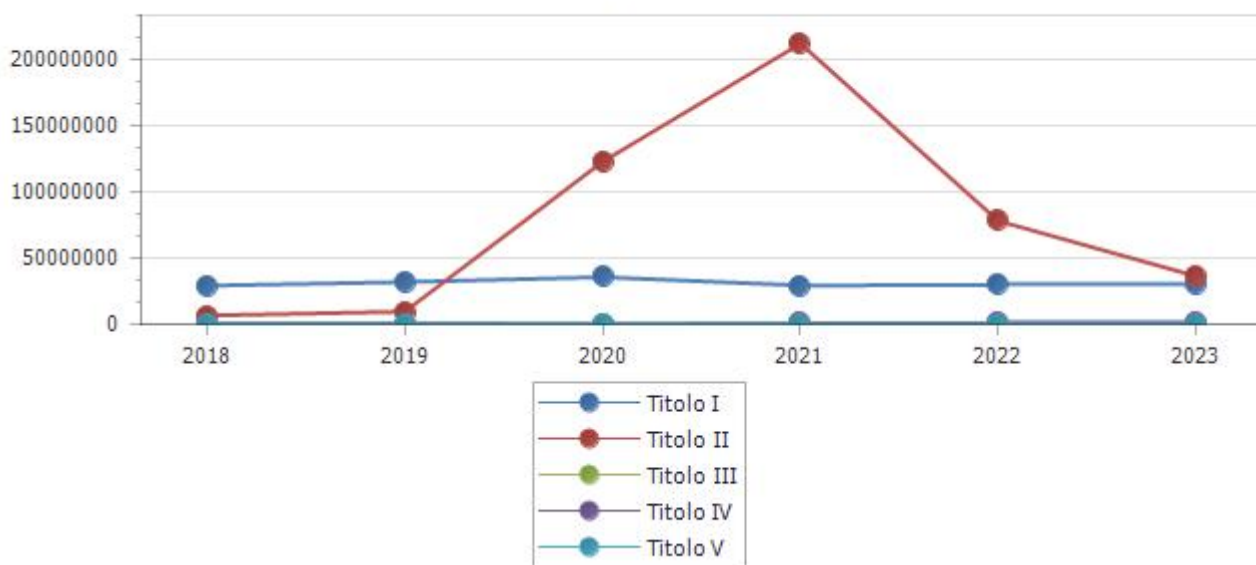
Entrate	Trend storico			Programmazione pluriennale			Scostamento esercizio 2021 rispetto all'esercizio 2020
	Esercizio 2018	Esercizio 2019	Esercizio 2020	Previsione 2021	Previsione 2022	Previsione 2023	
	Accertamenti	Accertamenti	Previsioni				
<i>1 Entrate correnti di natura tributaria, contributiva e perequativa</i>							
	23.671.068,82	23.290.060,39	21.157.910,40	21.840.784,26	22.940.784,26	22.940.784,26	+3,23
<i>2 Trasferimenti correnti</i>							
	5.105.317,98	6.461.431,95	11.430.951,33	6.117.569,77	5.817.569,77	5.817.569,77	-46,48
<i>3 Entrate extratributarie</i>							
	1.357.633,66	5.994.408,81	2.591.236,73	2.224.661,50	2.240.661,50	2.240.661,50	-14,15
<i>4 Entrate in conto capitale</i>							
	9.422.769,88	16.911.128,18	79.654.539,95	204.976.245,18	78.242.178,24	36.511.618,43	+157,33
<i>5 Entrate da riduzione di attivita' finanziarie</i>							
	0,00	0,00	0,00	0,00	0,00	0,00	0,00
<i>6 Accensione Prestiti</i>							
	0,00	0,00	10.457.982,75	0,00	0,00	0,00	0,00
<i>7 Anticipazioni da istituto tesoriere/cassiere</i>							
	0,00	0,00	0,00	0,00	0,00	0,00	0,00
Totale	39.556.790,34	52.657.029,33	125.292.621,16	235.159.260,71	109.241.193,77	67.510.633,96	

Entrate



Spese	Trend storico			Programmazione pluriennale			Scostamento esercizio 2021 rispetto all'esercizio 2020
	Esercizio 2018	Esercizio 2019	Esercizio 2020	Previsione 2021	Previsione 2022	Previsione 2023	
	Impegni	Impegni	Previsioni				
1 Spese correnti							
	29.328.487,01	32.105.712,45	35.825.229,72	29.533.447,62	29.841.766,44	29.841.766,44	-17,56
	di cui fondo pluriennale vincolato		148.908,56	0,00	0,00	0,00	
2 Spese in conto capitale							
	6.757.580,16	9.750.260,67	123.143.416,21	212.340.891,91	78.242.178,24	36.511.618,43	+72,43
	di cui fondo pluriennale vincolato		7.364.646,73	0,00	0,00	0,00	
3 Spese per incremento attivita' finanziarie							
	0,00	0,00	0,00	0,00	0,00	0,00	0,00
4 Rimborso Prestiti							
	699.646,62	731.162,69	118.302,61	798.476,47	1.157.249,09	1.157.249,09	+574,94
5 Chiusura Anticipazioni ricevute da istituto tesoriere/cassiere							
	0,00	0,00	0,00	0,00	0,00	0,00	0,00
Totale	36.785.713,79	42.587.135,81	159.086.948,54	242.672.816,00	109.241.193,77	67.510.633,96	

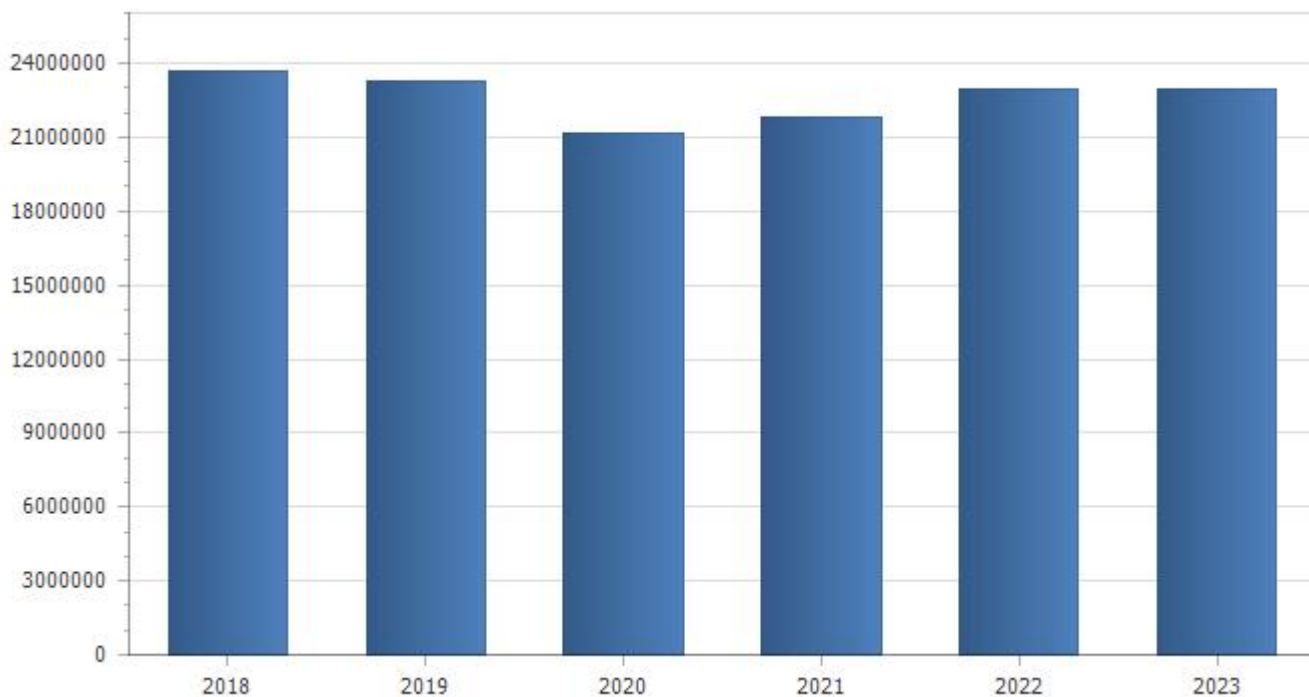
Spese



2. Analisi delle entrate.

Analisi delle entrate titolo I.

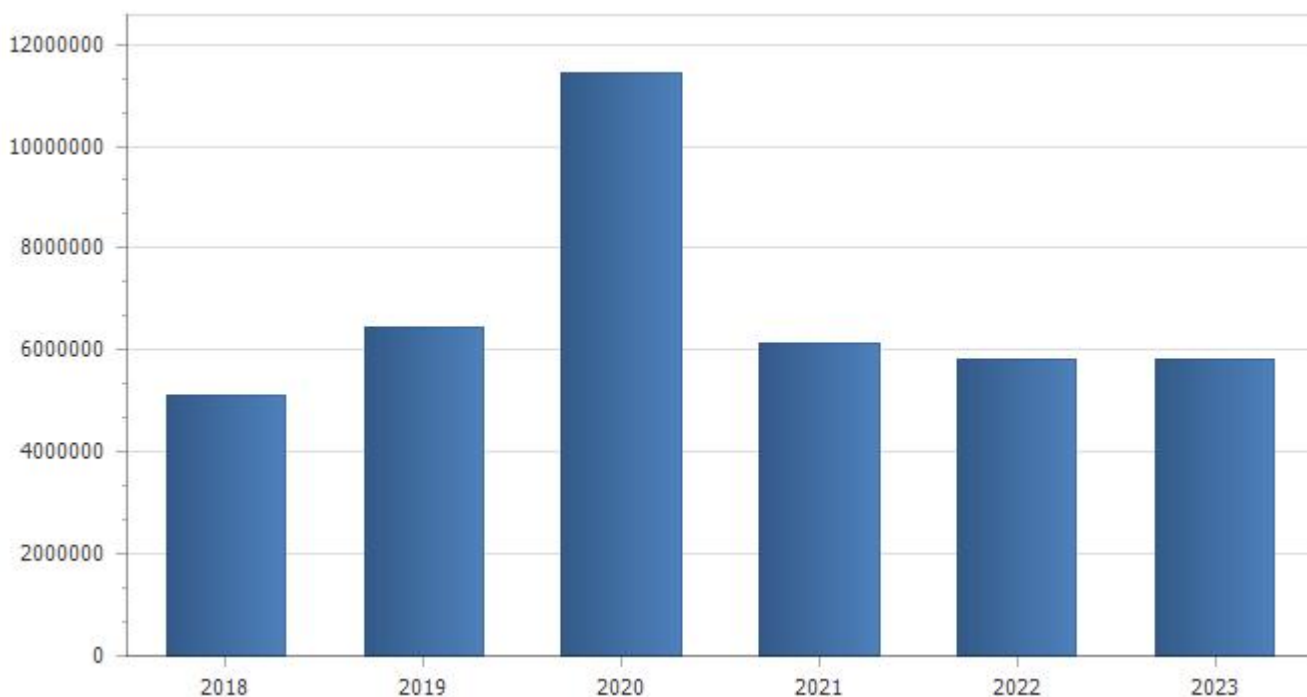
Tipologia	Trend storico			Programmazione pluriennale			Scostamento esercizio 2021 rispetto all'esercizio 2020
	Esercizio 2018	Esercizio 2019	Esercizio 2020	Previsione 2021	Previsione 2022	Previsione 2023	
	Accertamenti	Accertamenti	Previsioni				
<i>1.1 Imposte, tasse e proventi assimilati</i>							
	19.148.245,78	18.767.922,53	16.635.407,82	17.300.000,00	18.400.000,00	18.400.000,00	+4,00
<i>3.1 Fondi perequativi da Amministrazioni Centrali</i>							
	4.522.823,04	4.522.137,86	4.522.502,58	4.540.784,26	4.540.784,26	4.540.784,26	+0,40
Totale	23.671.068,82	23.290.060,39	21.157.910,40	21.840.784,26	22.940.784,26	22.940.784,26	



Di seguito, dopo aver analizzato i flussi delle entrate e la loro evoluzione nel tempo, si procede all'illustrazione del singolo tributo, dei cespiti imponibili e dei mezzi utilizzati per accertarli.

Analisi entrate titolo II.

Tipologia	Trend storico			Programmazione pluriennale			Scostamento esercizio 2021 rispetto all'esercizio 2020
	Esercizio 2018 Accertamenti	Esercizio 2019 Accertamenti	Esercizio 2020 Previsioni	Previsione 2021	Previsione 2022	Previsione 2023	
<i>1.1 Trasferimenti correnti da Amministrazioni pubbliche</i>							
	5.105.317,98	6.461.431,95	11.430.951,33	6.117.569,77	5.817.569,77	5.817.569,77	-46,48
<i>1.5 Trasferimenti correnti dall'Unione Europea e dal Resto del Mondo</i>							
	0,00	0,00	0,00	0,00	0,00	0,00	0,00
Totale	5.105.317,98	6.461.431,95	11.430.951,33	6.117.569,77	5.817.569,77	5.817.569,77	



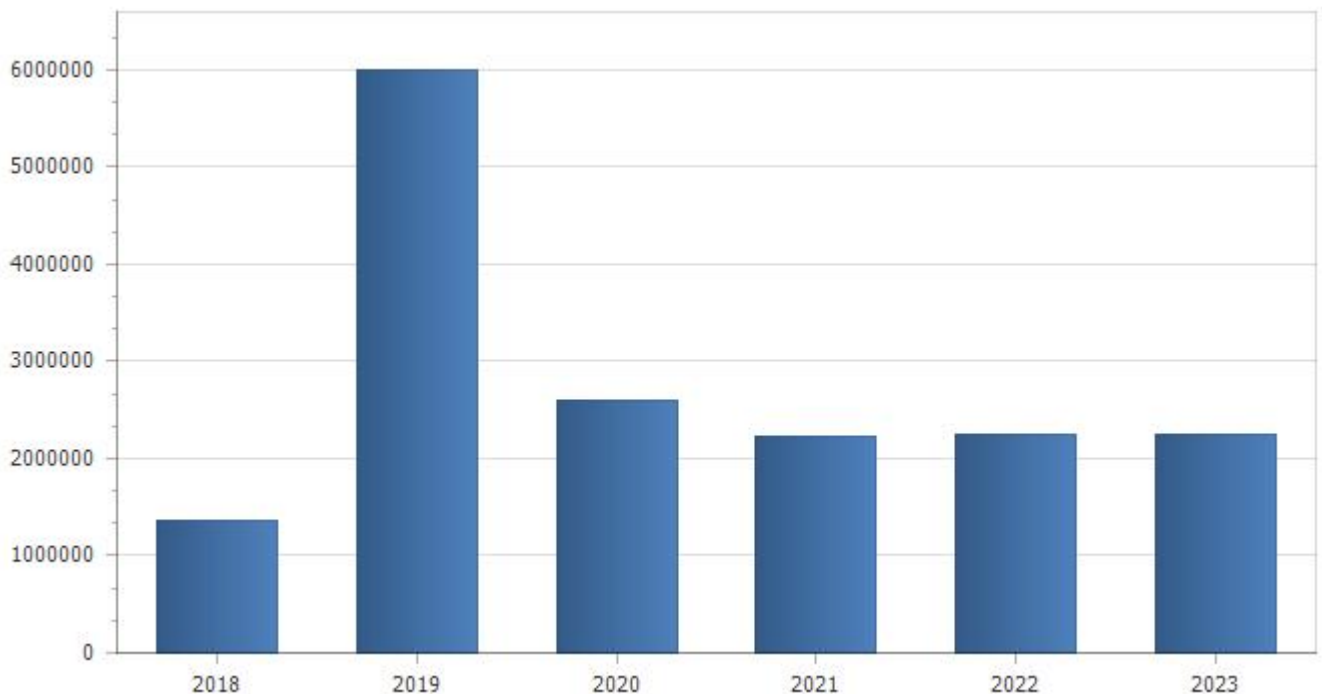
I trasferimenti regionali riguardano la delega sulla funzione “Musei e biblioteche” ed il comparto forestazione.

Inoltre vi sono rilevanti trasferimenti riguardanti il piano dell’edilizia scolastica.

Gli interventi finanziati sono descritti in dettaglio nel programma triennale 2021/2023 dei LL. PP..

Analisi entrate titolo III.

Tipologia	Trend storico			Programmazione pluriennale			Scostamento esercizio 2021 rispetto all'esercizio 2020
	Esercizio 2018	Esercizio 2019	Esercizio 2020	Previsione 2021	Previsione 2022	Previsione 2023	
	Accertamenti	Accertamenti	Previsioni				
1 Entrate dalla vendita e dall'erogazione di servizi							
	703.760,14	703.239,16	995.912,20	1.349.781,50	1.355.781,50	1.355.781,50	+35,53
2 Entrate da famiglie derivanti dall'attività di controllo e repressione delle irregolarità e degli illeciti							
	93.679,80	257.384,91	131.015,06	36.500,00	46.500,00	46.500,00	-72,14
3 Altri interessi attivi							
	4.807,65	17.777,90	5.100,00	0,00	0,00	0,00	0,00
4 Altre entrate da redditi da capitale							
	0,00	0,00	0,00	0,00	0,00	0,00	0,00
5 Rimborsi in entrata							
	555.386,07	5.016.006,84	1.459.209,47	838.380,00	838.380,00	838.380,00	-42,55
Totale	1.357.633,66	5.994.408,81	2.591.236,73	2.224.661,50	2.240.661,50	2.240.661,50	

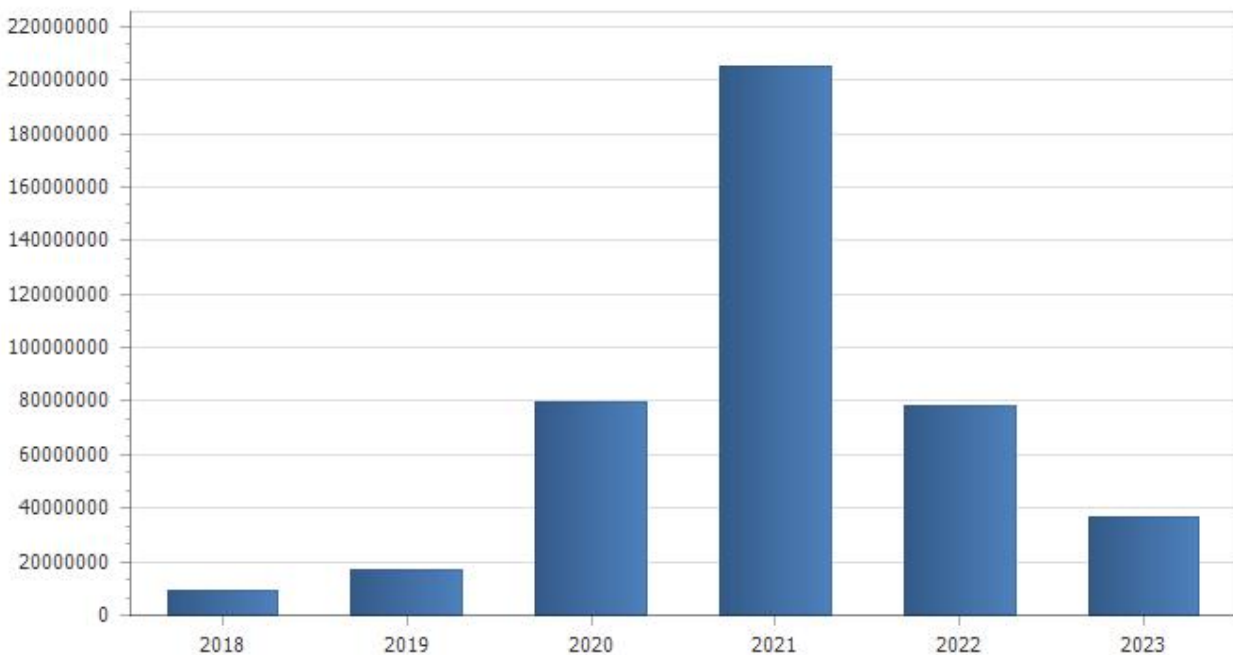


Il grafico evidenzia il valore del 2019 non in linea con quelli degli anni precedenti e di quelli successivi.

Tale valore è dovuto all'incameramento delle somme derivanti da due sentenze favorevoli alla Provincia riguardanti l'IVA sui trasporti.

Analisi entrate titolo IV.

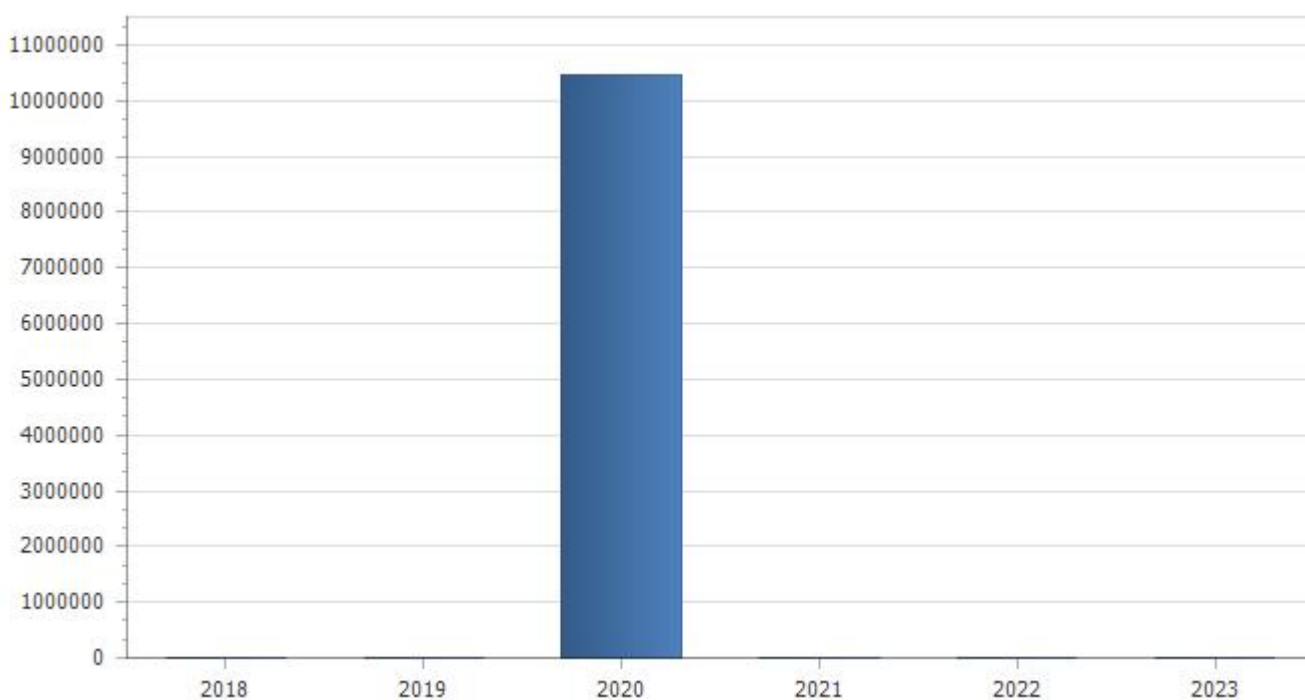
Tipologia	Trend storico			Programmazione pluriennale			Scostamento esercizio 2021 rispetto all'esercizio 2020
	Esercizio 2018	Esercizio 2019	Esercizio 2020	Previsione 2021	Previsione 2022	Previsione 2023	
	Accertamenti	Accertamenti	Previsioni				
2.1 Contributi agli investimenti da amministrazioni pubbliche							
	9.392.750,74	16.731.049,78	70.204.258,30	203.396.279,68	78.242.178,24	36.511.618,43	+189,72
3.1 Trasferimenti in conto capitale per assunzione di debiti dell'amministrazione da parte di amministrazioni pubbliche							
	0,00	165.359,20	96.516,47	0,00	0,00	0,00	0,00
3.3 Trasferimenti in conto capitale per assunzione di debiti dell'amministrazione da parte dell'Unione Europea e del Resto del Mondo							
	0,00	0,00	0,00	0,00	0,00	0,00	0,00
4.1 Alienazione di beni materiali							
	9.591,00	290,94	7.810.854,50	522.227,50	0,00	0,00	-93,31
4.2 Cessione di Terreni e di beni materiali non prodotti							
	0,00	0,00	1.057.738,00	1.057.738,00	0,00	0,00	0,00
5.4 Altre entrate in conto capitale n.a.c.							
	20.428,14	14.428,26	485.172,68	0,00	0,00	0,00	0,00
Totale	9.422.769,88	16.911.128,18	79.654.539,95	204.976.245,18	78.242.178,24	36.511.618,43	



Il grafico evidenzia un forte incremento nell'anno 2021 derivante dalla progettazione di una serie di interventi finanziati con la vendita di materiale litoide dei fiumi.

Analisi entrate titolo VI.

Tipologia	Trend storico			Programmazione pluriennale			Scostamento esercizio 2021 rispetto all'esercizio 2020
	Esercizio 2018	Esercizio 2019	Esercizio 2020	Previsione 2021	Previsione 2022	Previsione 2023	
	Accertamenti	Accertamenti	Previsioni				
3.1 Finanziamenti a medio lungo termine							
	0,00	0,00	10.457.982,75	0,00	0,00	0,00	0,00
Totale	0,00	0,00	10.457.982,75	0,00	0,00	0,00	

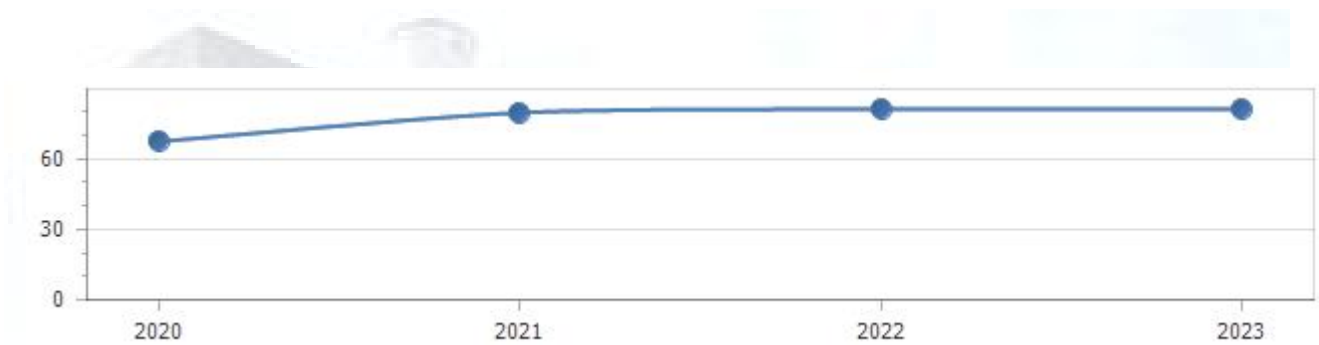


Il grafico rappresenta le risorse che nel 2020 sono state attività in virtù della contrazione di mutui con la Cassa Depositi e Prestiti per interventi nel settore della viabilità e con l'Istituto del Credito Sportivo per un intervento di ristrutturazione del campo di Atletica leggera (ex Campo Coni) di Via Duca d'Aosta in Benevento.

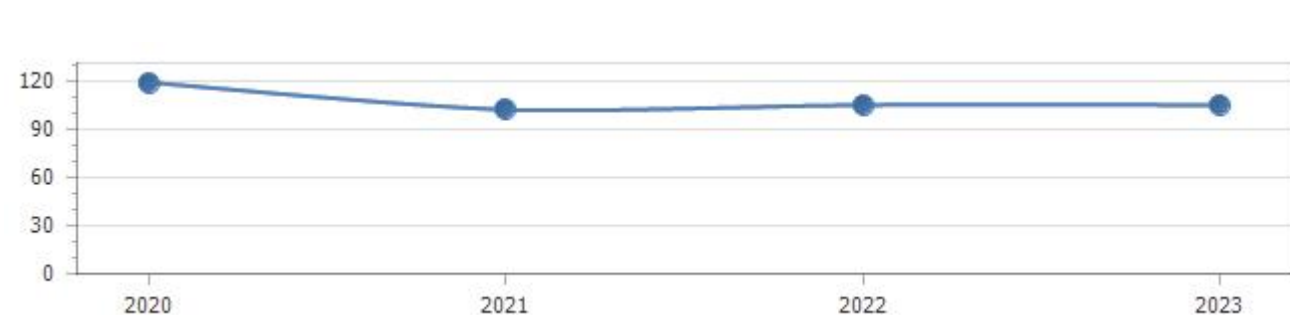
Indicatori parte entrata

Di seguito sono riportati i principali indicatori finanziari in grado di esprimere lo stato di salute finanziario dell'Ente

Indicatore autonomia finanziaria								
	Anno 2020		Anno 2021		Anno 2022		Anno 2023	
<i>Titolo I + Titolo III</i>	23.749.147,13	67,51	24.065.445,76	79,73	25.181.445,76	81,23	25.181.445,76	81,23
<i>Titolo I + Titolo II + Titolo III</i>	35.180.098,46		30.183.015,53		30.999.015,53		30.999.015,53	



Indicatore pressione finanziaria								
	Anno 2020		Anno 2021		Anno 2022		Anno 2023	
<i>Titolo I + Titolo II</i>	32.588.861,73	119,86	27.958.354,03	102,83	28.758.354,03	105,77	28.758.354,03	105,77
<i>Popolazione</i>	271.901		271.901		271.901		271.901	



Indicatore autonomia impositiva

	Anno 2020		Anno 2021		Anno 2022		Anno 2023	
<i>Titolo I</i>	21.157.910,40	60,14	21.840.784,26	72,36	22.940.784,26	74,00	22.940.784,26	74,00
<i>Entrate correnti</i>	35.180.098,46		30.183.015,53		30.999.015,53		30.999.015,53	



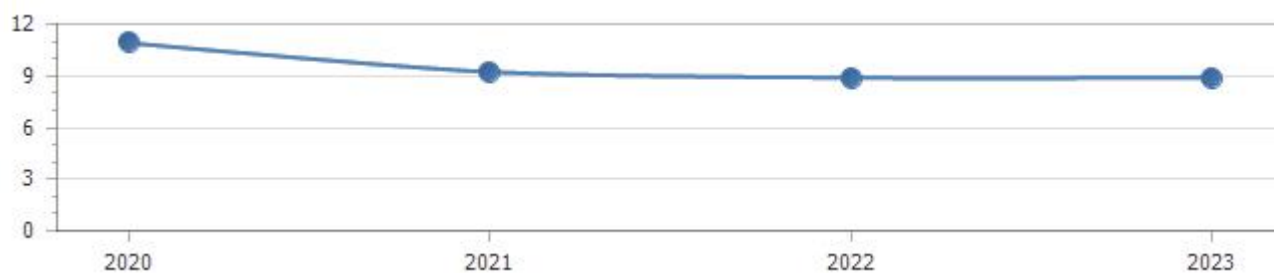
Indicatore pressione tributaria

	Anno 2020		Anno 2021		Anno 2022		Anno 2023	
<i>Titolo I</i>	21.157.910,40	77,81	21.840.784,26	80,33	22.940.784,26	84,37	22.940.784,26	84,37
<i>Popolazione</i>	271.901		271.901		271.901		271.901	



Indicatore autonomia tariffaria entrate proprie

	Anno 2020		Anno 2021		Anno 2022		Anno 2023	
Titolo III	2.591.236,73	10,91	2.224.661,50	9,24	2.240.661,50	8,90	2.240.661,50	8,90
Titolo I + Titolo III	23.749.147,13		24.065.445,76		25.181.445,76		25.181.445,76	



Indicatore autonomia tariffaria

	Anno 2020		Anno 2021		Anno 2022		Anno 2023	
Entrate extratributarie	2.591.236,73	7,37	2.224.661,50	7,37	2.240.661,50	7,23	2.240.661,50	7,23
Entrate correnti	35.180.098,46		30.183.015,53		30.999.015,53		30.999.015,53	



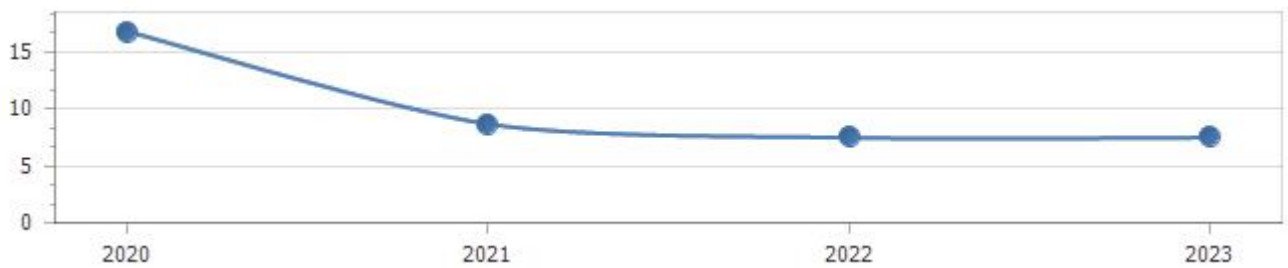
Indicatore intervento erariale

	Anno 2020		Anno 2021		Anno 2022		Anno 2023	
Trasferimenti statali	5.892.584,33	21,67	2.613.379,27	9,61	2.313.379,27	8,51	2.313.379,27	8,51
Popolazione	271.901		271.901		271.901		271.901	



Indicatore dipendenza erariale

	Anno 2020		Anno 2021		Anno 2022		Anno 2023	
Trasferimenti statali	5.892.584,33	16,75	2.613.379,27	8,66	2.313.379,27	7,46	2.313.379,27	7,46
Entrate correnti	35.180.098,46		30.183.015,53		30.999.015,53		30.999.015,53	



Indicatore intervento Regionale

	Anno 2020		Anno 2021		Anno 2022		Anno 2023	
<i>Trasferimenti Regionali</i>	5.451.367,00	20,05	3.504.190,50	12,89	3.504.190,50	12,89	3.504.190,50	12,89
<i>Popolazione</i>	271.901		271.901		271.901		271.901	



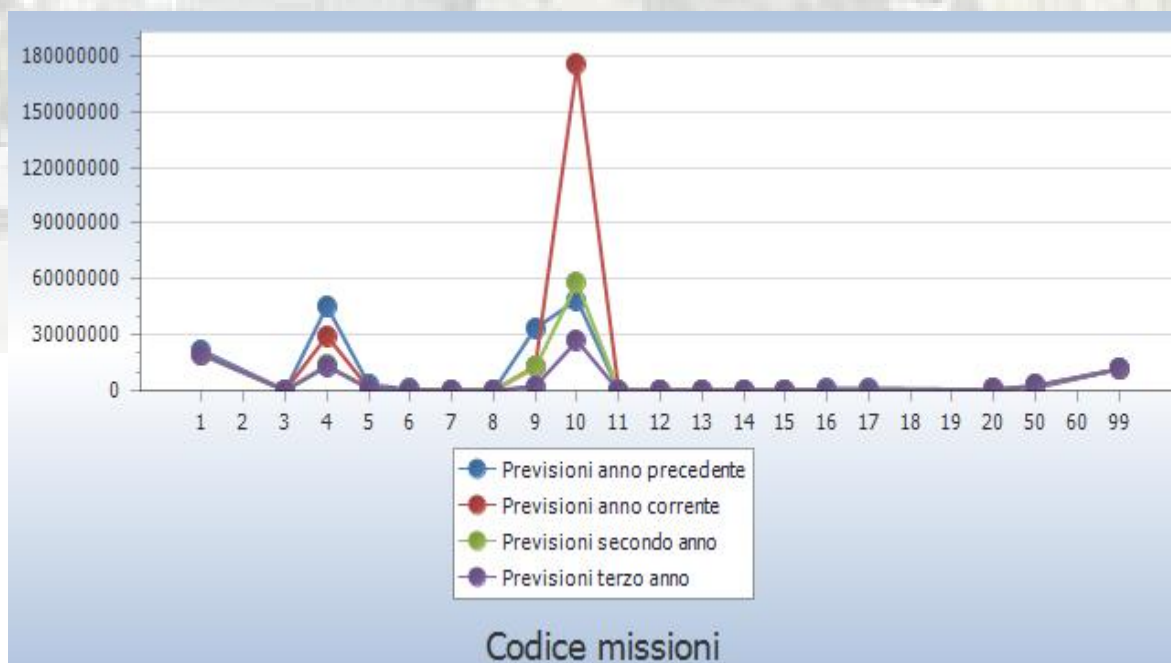
Anzianità dei residui attivi al 31/12/2020

Titolo		Anno 2016 e precedenti	Anno 2017	Anno 2018	Anno 2019	Anno 2020	Totale
1	<i>Entrate correnti di natura tributaria, contributiva e perequativa</i>	4.993.712,32	174.160,58	4.089.616,48	5.660.218,66	7.327.088,89	22.244.796,93
2	<i>Trasferimenti correnti</i>	3.365.550,91	339.625,36	470.741,33	1.869.414,07	3.169.681,42	9.215.013,09
3	<i>Entrate extratributarie</i>	1.122.119,78	492.270,35	601.681,79	1.173.098,85	1.289.654,20	4.678.824,97
4	<i>Entrate in conto capitale</i>	17.346.189,33	2.490.022,30	3.695.013,98	5.760.422,45	44.951.513,62	74.243.161,68
5	<i>Entrate da riduzione di attività finanziarie</i>	250.156,16	0,00	0,00	0,00	0,00	250.156,16
6	<i>Accensione Prestiti</i>	3.705.553,73	0,00	0,00	0,00	9.880.000,00	13.585.553,73
9	<i>Entrate per conto terzi e partite di giro</i>	907.726,06	53.290,62	81.726,41	506.590,50	105.934,17	1.655.267,76
Totale		31.691.008,29	3.549.369,21	8.938.779,99	14.969.744,53	66.723.872,30	125.872.774,32

3. Analisi della spesa

Missioni	Trend storico			Programmazione pluriennale			Scostamento esercizio 2021 rispetto all'esercizio 2020
	Esercizio 2018	Esercizio 2019	Esercizio 2020	Previsione 2021	Previsione 2022	Previsione 2023	
	Impegni	Impegni	Previsioni				
1 Servizi istituzionali, generali e di gestione							
	16.922.680,86	18.432.928,18	21.688.071,38	19.388.595,93	19.656.343,48	19.758.421,57	-10,60
	di cui fondo pluriennale vincolato		148.908,56	0,00	0,00	0,00	
3 Ordine pubblico e sicurezza							
	232.644,05	248.935,33	270.490,00	250.040,00	232.310,00	225.490,00	-7,56
4 Istruzione e diritto allo studio							
	3.301.690,53	4.805.805,69	45.483.195,49	29.453.294,69	13.779.246,05	13.068.911,29	-35,24
5 Tutela e valorizzazione dei beni e attivita' culturali							
	1.664.827,57	1.508.555,45	3.439.177,33	1.446.166,00	1.406.735,00	1.406.735,00	-57,95
6 Politiche giovanili, sport e tempo libero							
	595.112,89	71.388,68	680.078,15	500.000,00	0,00	0,00	-26,48
7 Turismo							
	90.892,44	119.995,89	80.000,00	50.000,00	50.000,00	50.000,00	-37,50
8 Assetto del territorio ed edilizia abitativa							
	163.967,12	118.625,15	125.511,00	90.920,00	90.920,00	90.920,00	-27,56
9 Sviluppo sostenibile e tutela del territorio e dell'ambiente							
	4.140.819,95	5.285.227,31	33.647.113,80	13.144.125,26	12.543.560,00	2.512.340,00	-60,94
	di cui fondo pluriennale vincolato		4.999.536,32	0,00	0,00	0,00	
10 Trasporti e diritto alla mobilita'							
	6.437.713,89	9.597.981,63	48.960.095,68	175.386.910,89	58.026.360,28	26.942.097,14	+258,22
	di cui fondo pluriennale vincolato		2.365.110,41	0,00	0,00	0,00	
11 Soccorso civile							
	0,00	0,00	20.000,00	5.000,00	5.000,00	5.000,00	-75,00
12 Diritti sociali, politiche sociali e famiglia							
	273.416,73	76.254,70	88.600,00	118.060,00	118.060,00	118.060,00	+33,25
13 Tutela della salute							
	0,00	0,00	42.167,59	0,00	0,00	0,00	0,00

<i>14 Sviluppo economico e competitivita'</i>							
	40.000,00	40.000,00	40.000,00	40.000,00	40.000,00	40.000,00	0,00
<i>15 Politiche per il lavoro e la formazione professionale</i>							
	618.102,69	38.613,12	39.271,00	5.280,00	5.000,00	5.000,00	-86,55
<i>16 Agricoltura, politiche agroalimentari e pesca</i>							
	74.332,12	22.906,07	1.104.327,02	3.000,00	3.000,00	3.000,00	-99,73
<i>17 Energia e diversificazione delle fonti energetiche</i>							
	0,00	469,01	1.393.754,72	0,00	0,00	0,00	0,00
<i>20 Fondi e accantonamenti</i>							
	0,00	0,00	418.428,68	576.603,54	576.603,54	576.603,54	+37,80
<i>50 Debito pubblico</i>							
	2.229.512,95	2.219.449,60	1.566.666,70	2.214.819,69	2.708.055,42	2.708.055,42	+41,37
<i>99 Servizi per conto terzi</i>							
	6.967.361,87	4.811.285,23	11.645.700,00	11.645.700,00	11.645.700,00	11.645.700,00	0,00
Totale	43.753.075,66	47.398.421,04	170.732.648,54	254.318.516,00	120.886.893,77	79.156.333,96	



Esercizio 2021 - Missione	Titolo I	Titolo II	Titolo III	Titolo IV	Titolo V
1 Servizi istituzionali, generali e di gestione	18.908.595,93	480.000,00	0,00	0,00	0,00
3 Ordine pubblico e sicurezza	250.040,00	0,00	0,00	0,00	0,00
4 Istruzione e diritto allo studio	1.650.558,93	27.802.735,76	0,00	0,00	0,00
5 Tutela e valorizzazione dei beni e attivita' culturali	1.446.166,00	0,00	0,00	0,00	0,00
6 Politiche giovanili, sport e tempo libero	0,00	500.000,00	0,00	0,00	0,00
7 Turismo	50.000,00	0,00	0,00	0,00	0,00
8 Assetto del territorio ed edilizia abitativa	90.920,00	0,00	0,00	0,00	0,00
9 Sviluppo sostenibile e tutela del territorio e dell'ambiente	3.016.290,00	10.127.835,26	0,00	0,00	0,00
10 Trasporti e diritto alla mobilita'	1.956.590,00	173.430.320,89	0,00	0,00	0,00
11 Soccorso civile	5.000,00	0,00	0,00	0,00	0,00
12 Diritti sociali, politiche sociali e famiglia	118.060,00	0,00	0,00	0,00	0,00
13 Tutela della salute	0,00	0,00	0,00	0,00	0,00
14 Sviluppo economico e competitivita'	40.000,00	0,00	0,00	0,00	0,00
15 Politiche per il lavoro e la formazione professionale	5.280,00	0,00	0,00	0,00	0,00
16 Agricoltura, politiche agroalimentari e pesca	3.000,00	0,00	0,00	0,00	0,00
17 Energia e diversificazione delle fonti energetiche	0,00	0,00	0,00	0,00	0,00
20 Fondi e accantonamenti	576.603,54	0,00	0,00	0,00	0,00
50 Debito pubblico	1.416.343,22	0,00	0,00	798.476,47	0,00
99 Servizi per conto terzi	0,00	0,00	0,00	0,00	0,00
Totale	29.533.447,62	212.340.891,91	0,00	798.476,47	0,00

Indicatori parte spesa.

Indicatore spese correnti personale								
	Anno 2020		Anno 2021		Anno 2022		Anno 2023	
<i>Spesa di personale</i>	6.131.415,80	17,32	6.019.721,90	20,72	6.432.356,88	21,90	6.424.487,47	21,88
<i>Spesa corrente</i>	35.395.724,89		29.056.844,08		29.365.162,90		29.365.162,90	



Spesa per interessi sulle spese correnti								
	Anno 2020		Anno 2021		Anno 2022		Anno 2023	
<i>Interessi passivi</i>	1.460.339,50	4,09	1.425.895,11	4,83	1.557.805,59	5,22	1.557.805,59	5,22
<i>Spesa corrente</i>	35.676.321,16		29.533.447,62		29.841.766,44		29.841.766,44	



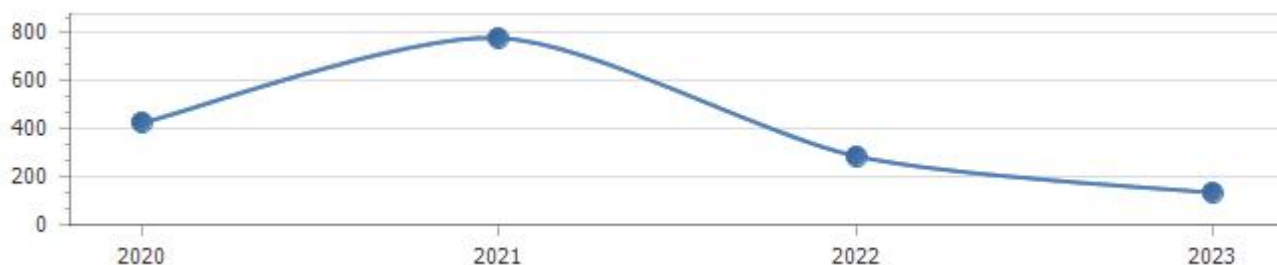
Incidenza della spesa per trasferimenti sulla spesa corrente

	Anno 2020		Anno 2021		Anno 2022		Anno 2023	
Trasferimenti correnti	11.033.517,91	30,93	12.060.372,58	40,84	12.060.372,58	40,41	12.360.372,58	41,42
Spesa corrente	35.676.321,16		29.533.447,62		29.841.766,44		29.841.766,44	



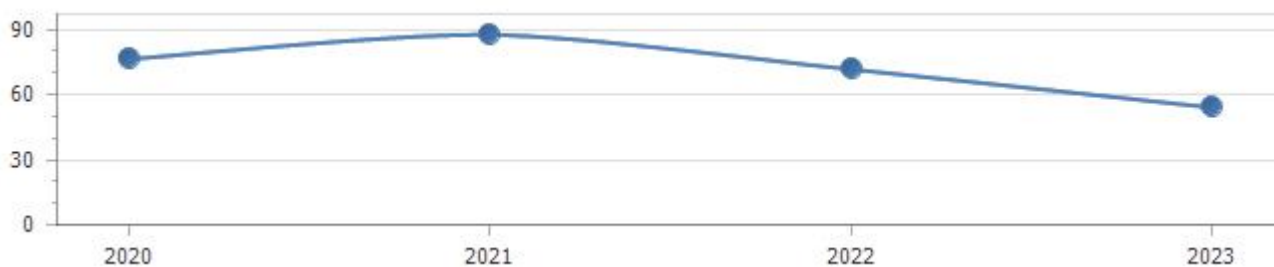
Spesa in conto capitale pro-capite

	Anno 2020		Anno 2021		Anno 2022		Anno 2023	
Titolo II – Spesa in c/capitale	115.778.769,48	425,81	212.340.891,91	780,95	78.242.178,24	287,76	36.511.618,43	134,28
Popolazione	271.901		271.901		271.901		271.901	



Indicatore propensione investimento

	Anno 2020		Anno 2021		Anno 2022		Anno 2023	
Spesa c/capitale	115.778.769,48	76,38	212.340.891,91	87,50	78.242.178,24	71,62	36.511.618,43	54,08
Spesa corrente + Spesa c/capitale + Rimborso prestiti	151.573.393,25		242.672.816,00		109.241.193,77		67.510.633,96	



Anzianità dei residui passivi al 31/12/2020

Titolo		Anno 2016 e precedenti	Anno 2017	Anno 2018	Anno 2019	Anno 2020	Totale
1	Spese correnti	3.059.826,51	401.091,49	8.335.512,24	13.603.819,40	8.637.031,55	34.037.281,19
2	Spese in conto capitale	4.658.381,51	516.707,96	128.312,45	2.906.448,92	74.330.592,25	82.540.443,09
7	Uscite per conto terzi e partite di giro	431.803,47	14.325,72	31.762,66	216.525,73	775.123,14	1.469.540,72
Totale		8.150.011,49	932.125,17	8.495.587,35	16.726.794,05	83.742.746,94	118.047.265,00

Limiti di indebitamento.

**PROSPETTO DIMOSTRATIVO DEL RISPETTO DEI VINCOLI DI INDEBITAMENTO
DEGLI ENTI LOCALI**

*ENTRATE RELATIVE AI PRIMI TRE TITOLI DELLE ENTRATE
(rendiconto penultimo anno precedente quello cui viene prevista l'assunzione dei mutui) ex art. 204, c. 1 del D.L.gs. N 267/2000*

ENTRATE RELATIVE AI PRIMI TRE TITOLI DELLE ENTRATE	
1) Entrate correnti di natura tributaria, contributiva e perequativa (Titolo I)	23.290.060,39
2) Trasferimenti correnti (titolo II)	6.461.431,95
3) Entrate extratributarie (titolo III)	5.994.408,81
TOTALE ENTRATE PRIMI TRE TITOLI	35.745.901,15
SPESA ANNUALE PER RATE MUTUI/OBBLIGAZIONI	
Livello massimo di spesa annuale (1):	3.574.590,12
Ammontare interessi per mutui, prestiti obbligazionari, aperture di credito e garanzie di cui all'articolo 207 del TUEL autorizzati fino al 31/12/2020 (2)	1.443.655,02
Ammontare interessi per mutui, prestiti obbligazionari, aperture di credito e garanzie di cui all'articolo 207 del TUEL autorizzati nell'esercizio 2021	0,00
Contributi erariali in c/interessi su mutui	0,00
Ammontare interessi riguardanti debiti espressamente esclusi dai limiti di indebitamento	0,00
Ammontare disponibile per nuovi interessi	2.130.935,10
TOTALE DEBITO CONTRATTO	
Debito contratto al 31/12/2020	42.567.163,37
Debito autorizzato nel 2021	0,00
TOTALE DEBITO DELL'ENTE	42.567.163,37
DEBITO POTENZIALE	
Garanzie principali o sussidiarie prestate dall'Ente a favore di altre Amministrazioni pubbliche e di altri soggetti	0,00
di cui, garanzie per le quali è stato costituito accantonamento	0,00
Garanzie che concorrono al limite di indebitamento	0,00
(1) Per gli enti locali l'importo annuale degli interessi sommato a quello dei mutui precedentemente contratti, a quello dei prestiti obbligazionari precedentemente emessi, a quello delle aperture di credito stipulate ed a quello derivante da garanzie prestate ai sensi dell'articolo 207, al netto dei contributi statali e regionali in conto interessi, non supera il 12 per cento, per l'anno 2011, l'8 per cento, per gli anni dal 2012 al 2014, e il 10 per cento, a decorrere dall'anno 2015, delle entrate relative ai primi tre titoli del rendiconto del penultimo anno precedente quello in cui viene prevista l'assunzione dei mutui. Per gli enti locali di nuova istituzione si fa riferimento, per i primi due anni, ai corrispondenti dati finanziari del bilancio di previsione (art. 204, comma 1, del TUEL).	
(2) Con riferimento anche ai finanziamenti imputati contabilmente agli esercizi successivi	

S P E S E

Le risorse finanziarie disponibili sono finalizzate a soddisfare i bisogni della collettività sannita relativamente alle funzioni che la normativa nazionale e/o regionale ha assegnato alla Provincia di Benevento.

Le principali uscite appostate nel bilancio 2021/2023, tenendo conto della nuova classificazione di bilancio, sono suddivise in missioni e programmi.

Il dettaglio delle spese per missioni e programma viene evidenziato nelle pagine che seguono.

Di seguito vengono analizzate le entrate e le spese della Provincia nel corso degli anni a partire dal 2018 e la loro evoluzione, le previsioni per il triennio 2021/2023 e lo scostamento tra le previsioni 2021 ed i risultati dell'esercizio 2020.

Tutti gli indicatori finanziari dimostrano lo stato di salute dell'Ente che si può considerare complessivamente positivo.

Da segnalare l'aumento dell'autonomia finanziaria e la riduzione della pressione tributaria.

Occorrono, però, ulteriori interventi sulle entrate extratributarie e quelle proprie per rafforzare l'autonomia tariffaria dell'Ente.

LA SPESA PER MISSIONI

La spesa complessiva per titoli, così come ripartita nei prospetti precedenti, viene riproposta per missioni.

Le missioni rappresentano, ai sensi del nuovo sistema contabile armonizzato, le funzioni principali e gli obiettivi strategici perseguiti dalle amministrazioni territoriali.

Di seguito si riportano in dettaglio le misure operative relative ad alcune missioni ritenute più significative:

Coerentemente con quanto stabilito dall'allegato 4/1 al d.lgs. n. 118/2011, la Sezione Operativa (SeO) ha carattere generale, contenuto programmatico e costituisce lo strumento a supporto del processo di previsione definito sulla base degli indirizzi generali e degli obiettivi strategici fissati nella Sezione Strategica (SeS) del DUP.

In particolare, la SeO contiene la programmazione operativa dell'ente avendo a riferimento un arco temporale sia annuale che pluriennale.

Il contenuto della SeO, predisposto in base alle previsioni ed agli obiettivi fissati nella SeS, costituisce guida e vincolo ai processi di redazione dei documenti contabili di previsione dell'ente.

La SeO è redatta, per il suo contenuto finanziario, per competenza con riferimento all'intero periodo considerato, e per cassa con riferimento al primo esercizio, si fonda su valutazioni di natura economico-patrimoniale e copre un arco temporale pari a quello del bilancio di previsione.

La SeO supporta il processo di previsione per la predisposizione della manovra di bilancio.

La SeO individua, per ogni singola missione, i programmi che l'ente intende realizzare per conseguire gli obiettivi strategici definiti nella SeS. Per ogni programma, e per tutto il periodo di riferimento del DUP, sono individuati gli obiettivi operativi annuali da raggiungere.

Per ogni programma sono individuati gli aspetti finanziari, sia in termini di competenza con riferimento all'intero periodo considerato, che di cassa con riferimento al primo esercizio, della manovra di bilancio.

La SeO ha i seguenti scopi:

- definire, con riferimento all'ente e al gruppo amministrazione pubblica, gli obiettivi dei programmi all'interno delle singole missioni. Con specifico riferimento all'Ente devono essere indicati anche i fabbisogni di spesa e le relative modalità di finanziamento;
- orientare e guidare le successive deliberazioni Consiliari e Presidenziali;
- costituire il presupposto dell'attività di controllo strategico e dei risultati conseguiti dall'ente, con particolare riferimento allo stato di attuazione dei programmi nell'ambito delle missioni e alla relazione al rendiconto di gestione.

Quanto segue risponde al contenuto minimo richiesto dall'allegato 4/1 al d.lgs. n. 118/2011.

Programmi							
Programma 01.01 Organi istituzionali							
	Trend storico			Programmazione pluriennale			Scostamento esercizio 2021 rispetto all'esercizio 2020
	Esercizio 2018	Esercizio 2019	Esercizio 2020	Previsione 2021	Previsione 2022	Previsione 2023	
	Impegni	Impegni	Previsioni				
	669.082,19	754.722,34	833.625,41	718.611,89	703.909,26	703.909,26	-13,80

Programma 01.02 Segreteria generale							
	Trend storico			Programmazione pluriennale			Scostamento esercizio 2021 rispetto all'esercizio 2020
	Esercizio 2018	Esercizio 2019	Esercizio 2020	Previsione 2021	Previsione 2022	Previsione 2023	
	Impegni	Impegni	Previsioni				
	568.084,37	668.816,35	754.179,37	748.238,56	599.330,00	552.020,00	-0,79
	di cui fondo pluriennale vincolato		148.908,56	0,00	0,00	0,00	

Programma 01.03 Gestione economica, finanziaria, programmazione, provveditorato							
	Trend storico			Programmazione pluriennale			Scostamento esercizio 2021 rispetto all'esercizio 2020
	Esercizio 2018	Esercizio 2019	Esercizio 2020	Previsione 2021	Previsione 2022	Previsione 2023	
	Impegni	Impegni	Previsioni				
	9.595.067,13	10.404.749,18	10.368.962,26	12.320.102,58	12.256.332,58	12.512.892,58	+18,82

Programma 01.04 Gestione delle entrate tributarie e servizi fiscali							
	Trend storico			Programmazione pluriennale			Scostamento esercizio 2021 rispetto all'esercizio 2020
	Esercizio 2018	Esercizio 2019	Esercizio 2020	Previsione 2021	Previsione 2022	Previsione 2023	
	Impegni	Impegni	Previsioni				
	105.522,44	106.532,47	740.778,00	38.570,00	25.000,00	25.000,00	-94,79

Programma 01.05 Gestione dei beni demaniali e patrimoniali							
	Trend storico			Programmazione pluriennale			Scostamento esercizio 2021 rispetto all'esercizio 2020
	Esercizio 2018	Esercizio 2019	Esercizio 2020	Previsione 2021	Previsione 2022	Previsione 2023	
	Impegni	Impegni	Previsioni				
	2.391.779,70	2.690.108,67	2.712.494,48	2.161.009,00	1.885.651,76	1.737.189,26	-20,33

Programma 01.06 Ufficio tecnico							

	Trend storico			Programmazione pluriennale			Scostamento esercizio 2021 rispetto all'esercizio 2020
	Esercizio 2018	Esercizio 2019	Esercizio 2020	Previsione 2021	Previsione 2022	Previsione 2023	
	Impegni	Impegni	Previsioni				
	277.297,92	259.894,55	276.370,00	268.160,00	268.160,00	268.160,00	-2,97

Programma 01.09 Assistenza tecnico-amministrativa agli enti locali

	Trend storico			Programmazione pluriennale			Scostamento esercizio 2021 rispetto all'esercizio 2020
	Esercizio 2018	Esercizio 2019	Esercizio 2020	Previsione 2021	Previsione 2022	Previsione 2023	
	Impegni	Impegni	Previsioni				
	135.069,50	113.322,47	153.200,00	143.200,00	143.000,00	143.000,00	-6,53

Programma 01.10 Risorse umane

	Trend storico			Programmazione pluriennale			Scostamento esercizio 2021 rispetto all'esercizio 2020
	Esercizio 2018	Esercizio 2019	Esercizio 2020	Previsione 2021	Previsione 2022	Previsione 2023	
	Impegni	Impegni	Previsioni				
	446.236,57	420.633,00	399.850,00	277.850,00	260.220,00	260.220,00	-30,51

Programma 01.11 Altri servizi generali

	Trend storico			Programmazione pluriennale			Scostamento esercizio 2021 rispetto all'esercizio 2020
	Esercizio 2018	Esercizio 2019	Esercizio 2020	Previsione 2021	Previsione 2022	Previsione 2023	
	Impegni	Impegni	Previsioni				
	2.734.541,04	3.014.149,15	5.448.611,86	2.712.853,90	3.514.739,88	3.556.030,47	-50,21

	Trend storico			Programmazione pluriennale			Scostamento esercizio 2021 rispetto all'esercizio 2020
	Esercizio 2018	Esercizio 2019	Esercizio 2020	Previsione 2021	Previsione 2022	Previsione 2023	
	Impegni	Impegni	Previsioni				
Totale	16.922.680,86	18.432.928,18	21.688.071,38	19.388.595,93	19.656.343,48	19.758.421,57	

Programmi

Programma 03.01 Polizia locale e amministrativa

	Trend storico			Programmazione pluriennale			Scostamento esercizio 2021 rispetto all'esercizio 2020
	Esercizio 2018	Esercizio 2019	Esercizio 2020	Previsione 2021	Previsione 2022	Previsione 2023	
	Impegni	Impegni	Previsioni				
	232.644,05	248.935,33	270.490,00	250.040,00	232.310,00	225.490,00	-7,56

	Trend storico			Programmazione pluriennale			Scostamento esercizio 2021 rispetto all'esercizio 2020
	Esercizio 2018	Esercizio 2019	Esercizio 2020	Previsione 2021	Previsione 2022	Previsione 2023	
	Impegni	Impegni	Previsioni				
Totale	232.644,05	248.935,33	270.490,00	250.040,00	232.310,00	225.490,00	



Programmi

Programma 04.02 Altri ordini di istruzione non universitaria

	Trend storico			Programmazione pluriennale			Scostamento esercizio 2021 rispetto all'esercizio 2020
	Esercizio 2018	Esercizio 2019	Esercizio 2020	Previsione 2021	Previsione 2022	Previsione 2023	
	Impegni	Impegni	Previsioni				
	1.778.806,98	1.833.732,79	21.868.230,43	27.284.206,05	11.586.716,33	11.543.048,24	+24,77

Programma 04.05 Istruzione tecnica superiore

	Trend storico			Programmazione pluriennale			Scostamento esercizio 2021 rispetto all'esercizio 2020
	Esercizio 2018	Esercizio 2019	Esercizio 2020	Previsione 2021	Previsione 2022	Previsione 2023	
	Impegni	Impegni	Previsioni				
	1.507.883,55	2.957.072,90	23.409.965,06	2.154.088,64	2.177.529,72	1.510.863,05	-90,80

Programma 04.06 Servizi ausiliari all'istruzione

	Trend storico			Programmazione pluriennale			Scostamento esercizio 2021 rispetto all'esercizio 2020
	Esercizio 2018	Esercizio 2019	Esercizio 2020	Previsione 2021	Previsione 2022	Previsione 2023	
	Impegni	Impegni	Previsioni				
	15.000,00	15.000,00	15.000,00	15.000,00	15.000,00	15.000,00	0,00

Programma 04.07 Diritto allo studio

	Trend storico			Programmazione pluriennale			Scostamento esercizio 2021 rispetto all'esercizio 2020
	Esercizio 2018	Esercizio 2019	Esercizio 2020	Previsione 2021	Previsione 2022	Previsione 2023	
	Impegni	Impegni	Previsioni				
	0,00	0,00	190.000,00	0,00	0,00	0,00	0,00

Totale	Trend storico			Programmazione pluriennale			Scostamento esercizio 2021 rispetto all'esercizio 2020
	Esercizio 2018	Esercizio 2019	Esercizio 2020	Previsione 2021	Previsione 2022	Previsione 2023	
	Impegni	Impegni	Previsioni				
	3.301.690,53	4.805.805,69	45.483.195,49	29.453.294,69	13.779.246,05	13.068.911,29	

Programmi

Programma 05.01 Valorizzazione dei beni di interesse storico

	Trend storico			Programmazione pluriennale			Scostamento esercizio 2021 rispetto all'esercizio 2020
	Esercizio 2018	Esercizio 2019	Esercizio 2020	Previsione 2021	Previsione 2022	Previsione 2023	
	Impegni	Impegni	Previsioni				
	822.815,92	596.557,48	1.495.687,75	513.666,00	474.235,00	474.235,00	-65,66

Programma 05.02 Attività culturali e interventi diversi nel settore culturale

	Trend storico			Programmazione pluriennale			Scostamento esercizio 2021 rispetto all'esercizio 2020
	Esercizio 2018	Esercizio 2019	Esercizio 2020	Previsione 2021	Previsione 2022	Previsione 2023	
	Impegni	Impegni	Previsioni				
	842.011,65	911.997,97	1.943.489,58	932.500,00	932.500,00	932.500,00	-52,02

	Trend storico			Programmazione pluriennale			Scostamento esercizio 2021 rispetto all'esercizio 2020
	Esercizio 2018	Esercizio 2019	Esercizio 2020	Previsione 2021	Previsione 2022	Previsione 2023	
	Impegni	Impegni	Previsioni				
Totale	1.664.827,57	1.508.555,45	3.439.177,33	1.446.166,00	1.406.735,00	1.406.735,00	



Programmi

Programma 06.01 Sport e tempo libero

	Trend storico			Programmazione pluriennale			Scostamento esercizio 2021 rispetto all'esercizio 2020
	Esercizio 2018	Esercizio 2019	Esercizio 2020	Previsione 2021	Previsione 2022	Previsione 2023	
	Impegni	Impegni	Previsioni				
	595.112,89	71.388,68	680.078,15	500.000,00	0,00	0,00	-26,48

	Trend storico			Programmazione pluriennale			Scostamento esercizio 2021 rispetto all'esercizio 2020
	Esercizio 2018	Esercizio 2019	Esercizio 2020	Previsione 2021	Previsione 2022	Previsione 2023	
	Impegni	Impegni	Previsioni				
Totale	595.112,89	71.388,68	680.078,15	500.000,00	0,00	0,00	



Programmi

Programma 07.01 Sviluppo e valorizzazione del turismo

	Trend storico			Programmazione pluriennale			Scostamento esercizio 2021 rispetto all'esercizio 2020
	Esercizio 2018	Esercizio 2019	Esercizio 2020	Previsione 2021	Previsione 2022	Previsione 2023	
	Impegni	Impegni	Previsioni				
	90.892,44	119.995,89	80.000,00	50.000,00	50.000,00	50.000,00	-37,50

Totale	Trend storico			Programmazione pluriennale			Scostamento esercizio 2021 rispetto all'esercizio 2020
	Esercizio 2018	Esercizio 2019	Esercizio 2020	Previsione 2021	Previsione 2022	Previsione 2023	
	Impegni	Impegni	Previsioni				
	90.892,44	119.995,89	80.000,00	50.000,00	50.000,00	50.000,00	



Programmi

Programma 08.01 Urbanistica e assetto del territorio

	Trend storico			Programmazione pluriennale			Scostamento esercizio 2021 rispetto all'esercizio 2020
	Esercizio 2018	Esercizio 2019	Esercizio 2020	Previsione 2021	Previsione 2022	Previsione 2023	
	Impegni	Impegni	Previsioni				
	163.967,12	118.625,15	125.511,00	90.920,00	90.920,00	90.920,00	-27,56

Totale	Trend storico			Programmazione pluriennale			Scostamento esercizio 2021 rispetto all'esercizio 2020
	Esercizio 2018	Esercizio 2019	Esercizio 2020	Previsione 2021	Previsione 2022	Previsione 2023	
	Impegni	Impegni	Previsioni				
	163.967,12	118.625,15	125.511,00	90.920,00	90.920,00	90.920,00	



Programmi

Programma 09.02 Tutela, valorizzazione e recupero ambientale

	Trend storico			Programmazione pluriennale			Scostamento esercizio 2021 rispetto all'esercizio 2020
	Esercizio 2018	Esercizio 2019	Esercizio 2020	Previsione 2021	Previsione 2022	Previsione 2023	
	Impegni	Impegni	Previsioni				
	11.997,48	0,00	529.397,18	10.000,00	10.000,00	10.000,00	-98,11

Programma 09.03 Rifiuti

	Trend storico			Programmazione pluriennale			Scostamento esercizio 2021 rispetto all'esercizio 2020
	Esercizio 2018	Esercizio 2019	Esercizio 2020	Previsione 2021	Previsione 2022	Previsione 2023	
	Impegni	Impegni	Previsioni				
	475.899,15	742.142,80	21.183.600,99	9.462.835,26	10.550.000,00	550.000,00	-55,33
	di cui fondo pluriennale vincolato		4.999.536,32	0,00	0,00	0,00	

Programma 09.05 Aree protette, parchi naturali, protezione naturalistica e forestazione

	Trend storico			Programmazione pluriennale			Scostamento esercizio 2021 rispetto all'esercizio 2020
	Esercizio 2018	Esercizio 2019	Esercizio 2020	Previsione 2021	Previsione 2022	Previsione 2023	
	Impegni	Impegni	Previsioni				
	1.519.215,06	1.580.730,64	1.668.374,96	1.485.000,00	1.485.000,00	1.485.000,00	-10,99

Programma 09.06 Tutela e valorizzazione delle risorse idriche

	Trend storico			Programmazione pluriennale			Scostamento esercizio 2021 rispetto all'esercizio 2020
	Esercizio 2018	Esercizio 2019	Esercizio 2020	Previsione 2021	Previsione 2022	Previsione 2023	
	Impegni	Impegni	Previsioni				
	2.133.708,26	2.962.353,87	10.265.740,67	2.186.290,00	498.560,00	467.340,00	-78,70

	Trend storico			Programmazione pluriennale			Scostamento esercizio 2021 rispetto all'esercizio 2020
	Esercizio 2018	Esercizio 2019	Esercizio 2020	Previsione 2021	Previsione 2022	Previsione 2023	
	Impegni	Impegni	Previsioni				
Totale	4.140.819,95	5.285.227,31	33.647.113,80	13.144.125,26	12.543.560,00	2.512.340,00	

Programmi

Programma 10.02 Trasporto pubblico

	Trend storico			Programmazione pluriennale			Scostamento esercizio 2021 rispetto all'esercizio 2020
	Esercizio 2018	Esercizio 2019	Esercizio 2020	Previsione 2021	Previsione 2022	Previsione 2023	
	Impegni	Impegni	Previsioni				
	214.645,14	215.955,42	225.390,00	200.920,00	199.450,00	199.450,00	-10,86

Programma 10.04 Altre modalita' di trasporto

	Trend storico			Programmazione pluriennale			Scostamento esercizio 2021 rispetto all'esercizio 2020
	Esercizio 2018	Esercizio 2019	Esercizio 2020	Previsione 2021	Previsione 2022	Previsione 2023	
	Impegni	Impegni	Previsioni				
	0,00	0,00	65.450,00	450,00	450,00	450,00	-99,31

Programma 10.05 Viabilità e infrastrutture stradali

	Trend storico			Programmazione pluriennale			Scostamento esercizio 2021 rispetto all'esercizio 2020
	Esercizio 2018	Esercizio 2019	Esercizio 2020	Previsione 2021	Previsione 2022	Previsione 2023	
	Impegni	Impegni	Previsioni				
	6.223.068,75	9.382.026,21	48.669.255,68	175.185.540,89	57.826.460,28	26.742.197,14	+259,95
	<i>di cui fondo pluriennale vincolato</i>		2.365.110,41	0,00	0,00	0,00	

	Trend storico			Programmazione pluriennale			Scostamento esercizio 2021 rispetto all'esercizio 2020
	Esercizio 2018	Esercizio 2019	Esercizio 2020	Previsione 2021	Previsione 2022	Previsione 2023	
	Impegni	Impegni	Previsioni				
Totale	6.437.713,89	9.597.981,63	48.960.095,68	175.386.910,89	58.026.360,28	26.942.097,14	

Programmi

Programma 11.01 Sistema di protezione civile

	<i>Trend storico</i>			<i>Programmazione pluriennale</i>			<i>Scostamento esercizio 2021 rispetto all'esercizio 2020</i>
	<i>Esercizio 2018</i>	<i>Esercizio 2019</i>	<i>Esercizio 2020</i>	<i>Previsione 2021</i>	<i>Previsione 2022</i>	<i>Previsione 2023</i>	
	<i>Impegni</i>	<i>Impegni</i>	<i>Previsioni</i>				
	0,00	0,00	20.000,00	5.000,00	5.000,00	5.000,00	-75,00

	<i>Trend storico</i>			<i>Programmazione pluriennale</i>			<i>Scostamento esercizio 2021 rispetto all'esercizio 2020</i>
	<i>Esercizio 2018</i>	<i>Esercizio 2019</i>	<i>Esercizio 2020</i>	<i>Previsione 2021</i>	<i>Previsione 2022</i>	<i>Previsione 2023</i>	
	<i>Impegni</i>	<i>Impegni</i>	<i>Previsioni</i>				
Totale	0,00	0,00	20.000,00	5.000,00	5.000,00	5.000,00	



Programmi

Programma 12.04 Interventi per soggetti a rischio di esclusione sociale

	Trend storico			Programmazione pluriennale			Scostamento esercizio 2021 rispetto all'esercizio 2020
	Esercizio 2018	Esercizio 2019	Esercizio 2020	Previsione 2021	Previsione 2022	Previsione 2023	
	Impegni	Impegni	Previsioni				
	75.176,33	76.254,70	88.600,00	118.060,00	118.060,00	118.060,00	+33,25

Programma 12.05 Interventi per le famiglie

	Trend storico			Programmazione pluriennale			Scostamento esercizio 2021 rispetto all'esercizio 2020
	Esercizio 2018	Esercizio 2019	Esercizio 2020	Previsione 2021	Previsione 2022	Previsione 2023	
	Impegni	Impegni	Previsioni				
	198.240,40	0,00	0,00	0,00	0,00	0,00	0,00

	Trend storico			Programmazione pluriennale			Scostamento esercizio 2021 rispetto all'esercizio 2020
	Esercizio 2018	Esercizio 2019	Esercizio 2020	Previsione 2021	Previsione 2022	Previsione 2023	
	Impegni	Impegni	Previsioni				
Totale	273.416,73	76.254,70	88.600,00	118.060,00	118.060,00	118.060,00	

Programmi

Programma 13.07 Ulteriori spese in materia sanitaria

	Trend storico			Programmazione pluriennale			Scostamento esercizio 2021 rispetto all'esercizio 2020
	Esercizio 2018	Esercizio 2019	Esercizio 2020	Previsione 2021	Previsione 2022	Previsione 2023	
	Impegni	Impegni	Previsioni				
	0,00	0,00	42.167,59	0,00	0,00	0,00	0,00

	Trend storico			Programmazione pluriennale			Scostamento esercizio 2021 rispetto all'esercizio 2020
	Esercizio 2018	Esercizio 2019	Esercizio 2020	Previsione 2021	Previsione 2022	Previsione 2023	
	Impegni	Impegni	Previsioni				
Totale	0,00	0,00	42.167,59	0,00	0,00	0,00	



Programmi

Programma 14.01 Industria PMI e Artigianato

	Trend storico			Programmazione pluriennale			Scostamento esercizio 2021 rispetto all'esercizio 2020
	Esercizio 2018	Esercizio 2019	Esercizio 2020	Previsione 2021	Previsione 2022	Previsione 2023	
	Impegni	Impegni	Previsioni				
	40.000,00	40.000,00	40.000,00	40.000,00	40.000,00	40.000,00	0,00

	Trend storico			Programmazione pluriennale			Scostamento esercizio 2021 rispetto all'esercizio 2020
	Esercizio 2018	Esercizio 2019	Esercizio 2020	Previsione 2021	Previsione 2022	Previsione 2023	
	Impegni	Impegni	Previsioni				
Totale	40.000,00	40.000,00	40.000,00	40.000,00	40.000,00	40.000,00	



Programmi

Programma 15.01 Servizi per lo sviluppo del mercato del lavoro

	Trend storico			Programmazione pluriennale			Scostamento esercizio 2021 rispetto all'esercizio 2020
	Esercizio 2018	Esercizio 2019	Esercizio 2020	Previsione 2021	Previsione 2022	Previsione 2023	
	Impegni	Impegni	Previsioni				
	618.102,69	38.613,12	39.271,00	5.280,00	5.000,00	5.000,00	-86,55

Totale	Trend storico			Programmazione pluriennale			Scostamento esercizio 2021 rispetto all'esercizio 2020
	Esercizio 2018	Esercizio 2019	Esercizio 2020	Previsione 2021	Previsione 2022	Previsione 2023	
	Impegni	Impegni	Previsioni				
	618.102,69	38.613,12	39.271,00	5.280,00	5.000,00	5.000,00	



Programmi

Programma 16.01 Sviluppo del settore agricolo e del sistema agroalimentare

	Trend storico			Programmazione pluriennale			Scostamento esercizio 2021 rispetto all'esercizio 2020
	Esercizio 2018	Esercizio 2019	Esercizio 2020	Previsione 2021	Previsione 2022	Previsione 2023	
	Impegni	Impegni	Previsioni				
	74.332,12	22.906,07	1.104.327,02	3.000,00	3.000,00	3.000,00	-99,73

	Trend storico			Programmazione pluriennale			Scostamento esercizio 2021 rispetto all'esercizio 2020
	Esercizio 2018	Esercizio 2019	Esercizio 2020	Previsione 2021	Previsione 2022	Previsione 2023	
	Impegni	Impegni	Previsioni				
Totale	74.332,12	22.906,07	1.104.327,02	3.000,00	3.000,00	3.000,00	



Programmi

Programma 17.01 Fonti energetiche

	Trend storico			Programmazione pluriennale			Scostamento esercizio 2021 rispetto all'esercizio 2020
	Esercizio 2018	Esercizio 2019	Esercizio 2020	Previsione 2021	Previsione 2022	Previsione 2023	
	Impegni	Impegni	Previsioni				
	0,00	469,01	1.393.754,72	0,00	0,00	0,00	0,00

	Trend storico			Programmazione pluriennale			Scostamento esercizio 2021 rispetto all'esercizio 2020
	Esercizio 2018	Esercizio 2019	Esercizio 2020	Previsione 2021	Previsione 2022	Previsione 2023	
	Impegni	Impegni	Previsioni				
Totale	0,00	469,01	1.393.754,72	0,00	0,00	0,00	



Programmi

Programma 20.01 Fondo di riserva

	Trend storico			Programmazione pluriennale			Scostamento esercizio 2021 rispetto all'esercizio 2020
	Esercizio 2018	Esercizio 2019	Esercizio 2020	Previsione 2021	Previsione 2022	Previsione 2023	
	Impegni	Impegni	Previsioni				
	0,00	0,00	137.832,41	100.000,00	100.000,00	100.000,00	-27,45

Programma 20.02 Fondo crediti di dubbia esigibilità

	Trend storico			Programmazione pluriennale			Scostamento esercizio 2021 rispetto all'esercizio 2020
	Esercizio 2018	Esercizio 2019	Esercizio 2020	Previsione 2021	Previsione 2022	Previsione 2023	
	Impegni	Impegni	Previsioni				
	0,00	0,00	280.596,27	476.603,54	476.603,54	476.603,54	+69,85

	Trend storico			Programmazione pluriennale			Scostamento esercizio 2021 rispetto all'esercizio 2020
	Esercizio 2018	Esercizio 2019	Esercizio 2020	Previsione 2021	Previsione 2022	Previsione 2023	
	Impegni	Impegni	Previsioni				
Totale	0,00	0,00	418.428,68	576.603,54	576.603,54	576.603,54	

Programmi

Programma 50.01 Quota interessi ammortamento mutui e prestiti obbligazionari

	Trend storico			Programmazione pluriennale			Scostamento esercizio 2021 rispetto all'esercizio 2020
	Esercizio 2018	Esercizio 2019	Esercizio 2020	Previsione 2021	Previsione 2022	Previsione 2023	
	Impegni	Impegni	Previsioni				
	1.529.866,33	1.488.286,91	1.448.364,09	1.416.343,22	1.550.806,33	1.550.806,33	-2,21

Programma 50.02 Quota capitale ammortamento mutui e prestiti obbligazionari

	Trend storico			Programmazione pluriennale			Scostamento esercizio 2021 rispetto all'esercizio 2020
	Esercizio 2018	Esercizio 2019	Esercizio 2020	Previsione 2021	Previsione 2022	Previsione 2023	
	Impegni	Impegni	Previsioni				
	699.646,62	731.162,69	118.302,61	798.476,47	1.157.249,09	1.157.249,09	+574,94

	Trend storico			Programmazione pluriennale			Scostamento esercizio 2021 rispetto all'esercizio 2020
	Esercizio 2018	Esercizio 2019	Esercizio 2020	Previsione 2021	Previsione 2022	Previsione 2023	
	Impegni	Impegni	Previsioni				
Totale	2.229.512,95	2.219.449,60	1.566.666,70	2.214.819,69	2.708.055,42	2.708.055,42	

Programmi

Programma 99.01 Servizi per conto terzi e Partite di giro

	Trend storico			Programmazione pluriennale			Scostamento esercizio 2021 rispetto all'esercizio 2020
	Esercizio 2018	Esercizio 2019	Esercizio 2020	Previsione 2021	Previsione 2022	Previsione 2023	
	Impegni	Impegni	Previsioni				
	6.967.361,87	4.811.285,23	11.645.700,00	11.645.700,00	11.645.700,00	11.645.700,00	0,00

	Trend storico			Programmazione pluriennale			Scostamento esercizio 2021 rispetto all'esercizio 2020
	Esercizio 2018	Esercizio 2019	Esercizio 2020	Previsione 2021	Previsione 2022	Previsione 2023	
	Impegni	Impegni	Previsioni				
Totale	6.967.361,87	4.811.285,23	11.645.700,00	11.645.700,00	11.645.700,00	11.645.700,00	



4. Equilibri di bilancio.

EQUILIBRIO ECONOMICO - FINANZIARIO		COMPETENZA ANNO 2021	COMPETENZA ANNO 2022	COMPETENZA ANNO 2023
Fondo di cassa all'inizio dell'esercizio	32.216.042,68			
A) Fondo pluriennale vincolato di entrata per spese correnti	(+)	148.908,56	0,00	0,00
AA) Recupero disavanzo di amministrazione esercizio precedente	(-)	0,00	0,00	0,00
B) Entrate Titoli 1.00 - 2.00 - 3.00	(+)	30.183.015,53	30.999.015,53	30.999.015,53
di cui per estinzione anticipata di prestiti		0,00	0,00	0,00
C) Entrate Titolo 4.02.06 - Contributi agli investimenti direttamente destinati al rimborso dei prestiti da amministrazioni pubbliche	(+)	0,00	0,00	0,00
D) Spese Titolo 1.00 - Spese correnti	(-)	29.533.447,62	29.841.766,44	29.841.766,44
di cui: - fondo pluriennale vincolato		0,00	0,00	0,00
- fondo crediti di dubbia esigibilità		476.603,54	476.603,54	476.603,54
E) Spese Titolo 2.04 - Altri trasferimenti in conto capitale	(-)	0,00	0,00	0,00
F) Spese Titolo 4.00 - Quote di capitale amm.to dei mutui e prestiti obbligazionari	(-)	798.476,47	1.157.249,09	1.157.249,09
di cui per estinzione anticipata di prestiti		0,00	0,00	0,00
di cui Fondo anticipazioni di liquidità		0,00	0,00	0,00
G) Somma finale (G=A-AA+B+C-D-E-F)		0,00	0,00	0,00
ALTRE POSTE DIFFERENZIALI, PER ECCEZIONI PREVISTE DA NORME DI LEGGE E DA PRINCIPI CONTABILI, CHE HANNO EFFETTO SULL'EQUILIBRIO EX ARTICOLO 162, COMMA 6, DEL TESTO UNICO DELLE LEGGI SULL'ORDINAMENTO DEGLI ENTI LOCALI				
H) Utilizzo risultato di amministrazione presunto per spese correnti e per rimborso dei prestiti (2)	(+)	0,00	0,00	0,00
di cui per estinzione anticipata di prestiti		0,00	0,00	0,00
I) Entrate di parte capitale destinate a spese correnti in base a specifiche disposizioni di legge o dei principi contabili	(+)	0,00	0,00	0,00
di cui per estinzione anticipata di prestiti		0,00	0,00	0,00
L) Entrate di parte corrente destinate a spese di investimento in base a specifiche disposizioni di legge o dei principi contabili	(-)	0,00	0,00	0,00
M) Entrate da accensione di prestiti destinate a estinzione anticipata dei prestiti	(+)	0,00	0,00	0,00
EQUILIBRIO DI PARTE CORRENTE (3) (O=G+H+I-L+M)		0,00	0,00	0,00
P) Utilizzo risultato di amministrazione presunto per spese di investimento (2)	(+)	0,00	0,00	0,00
Q) Fondo pluriennale vincolato di entrata per spese in conto capitale	(+)	7.364.646,73	0,00	0,00
R) Entrate Titoli 4.00-5.00-6.00	(+)	204.976.245,18	78.242.178,24	36.511.618,43
C) Entrate Titolo 4.02.06 - Contributi agli investimenti direttamente destinati al rimborso dei prestiti da amministrazioni pubbliche	(-)	0,00	0,00	0,00
I) Entrate di parte capitale destinate a spese correnti in base a specifiche disposizioni di legge o dei principi contabili	(-)	0,00	0,00	0,00
S1) Entrate Titolo 5.02 per Riscossione crediti di breve termine	(-)	0,00	0,00	0,00
S2) Entrate Titolo 5.03 per Riscossione crediti di medio-lungo termine	(-)	0,00	0,00	0,00

T) Entrate Titolo 5.04 relative a Altre entrate per riduzioni di attività finanziaria	(-)	0,00	0,00	0,00
L) Entrate di parte corrente destinate a spese di investimento in base a specifiche disposizioni di legge o dei principi contabili	(+)	0,00	0,00	0,00
M) Entrate da accensione di prestiti destinate a estinzione anticipata dei prestiti	(-)	0,00	0,00	0,00
U) Spese Titolo 2.00 - Spese in conto capitale	(-)	212.340.891,91	78.242.178,24	36.511.618,43
di cui fondo pluriennale vincolato di spesa		0,00	0,00	0,00
V) Spese Titolo 3.01 per Acquisizioni di attività finanziarie	(-)	0,00	0,00	0,00
E) Spese Titolo 2.04 - Altri trasferimenti in conto capitale	(+)	0,00	0,00	0,00
EQUILIBRIO DI PARTE CAPITALE (Z = P+Q+R-C-I-S1-S2-T+L-M-U-V+E)		0,00	0,00	0,00
S1) Entrate Titolo 5.02 per Riscossione crediti di breve termine	(+)	0,00	0,00	0,00
S2) Entrate Titolo 5.03 per Riscossione crediti di medio-lungo termine	(+)	0,00	0,00	0,00
T) Entrate Titolo 5.04 relative a Altre entrate per riduzioni di attività finanziaria	(+)	0,00	0,00	0,00
X1) Spese Titolo 3.02 per Concessione crediti di breve termine	(-)	0,00	0,00	0,00
X2) Spese Titolo 3.03 per Concessione crediti di medio-lungo termine	(-)	0,00	0,00	0,00
Y) Spese Titolo 3.04 per Altre spese per acquisizioni di attività finanziarie	(-)	0,00	0,00	0,00
EQUILIBRIO FINALE (W = O+Z+S1+S2+T-X1-X2-Y)		0,00	0,00	0,00
Saldo corrente ai fini della copertura degli investimenti pluriennali (4):		0,00	0,00	0,00
Equilibrio di parte corrente (O)		0,00	0,00	0,00
Utilizzo risultato di amministrazione per il finanziamento di spese correnti e del rimborso prestiti (H) al netto del fondo anticipazione di liquidità	(-)	0,00	0,00	0,00
Equilibrio di parte corrente ai fini della copertura degli investimenti pluriennali		0,00	0,00	0,00

DOCUMENTO UNICO

DI

PROGRAMMAZIONE

2021/2023

SEZIONE OPERATIVA

PARTE SECONDA

LE PROGRAMMAZIONI SETTORIALI

La seconda parte della Sezione Operativa del DUP comprende la programmazione in materia di lavori pubblici, personale e patrimonio.

Al riguardo, il Principio contabile applicato n.1, individua i seguenti documenti:

- il programma triennale del fabbisogno del personale;
- il piano delle alienazioni e delle valorizzazioni;
- il programma triennale dei Lavori Pubblici.

La realizzazione dei lavori pubblici degli enti locali deve essere svolta in conformità con un programma triennale ed i suoi aggiornamenti annuali.

I lavori da realizzare nel primo anno del triennio sono compresi nell'elenco annuale che costituisce il documento di previsione per gli investimenti in lavori pubblici ed è parte integrante del presente documento così come previsto dall'allegato 4/1 al d.lgs. n. 118/2011.

Per quanto riguarda il fabbisogno di personale viene elaborato al fine di assicurare le esigenze di funzionalità e di ottimizzazione delle risorse per il migliore funzionamento dei servizi compatibilmente con le disponibilità finanziarie e i vincoli di finanza pubblica.

Il programma triennale dei Lavori Pubblici OO.PP. prevede:

1. le priorità e le azioni da intraprendere come richiesto dalla legge;
2. la stima dei tempi e la durata degli adempimenti amministrativi di realizzazione delle opere e del collaudo;
3. la stima dei fabbisogni espressi in termini sia di competenza, sia di cassa, al fine del relativo finanziamento in coerenza con i vincoli di finanza pubblica.

Al fine di procedere al riordino, gestione e valorizzazione del proprio patrimonio immobiliare l'ente, con apposita delibera dell'organo di governo individua, redigendo apposito elenco, i singoli immobili di proprietà dell'Ente. Tra questi devono essere individuati quelli non strumentali all'esercizio delle proprie funzioni istituzionali e quelli suscettibili di valorizzazione ovvero di dismissione.

Sulla base delle informazioni contenute nell'elenco è stato predisposto il "*Piano delle alienazioni e valorizzazioni patrimoniali*" quale parte integrante del DUP.

PROGRAMMAZIONE FABBISOGNO DEL PERSONALE 2021/2023

LA MACROSTRUTTURA

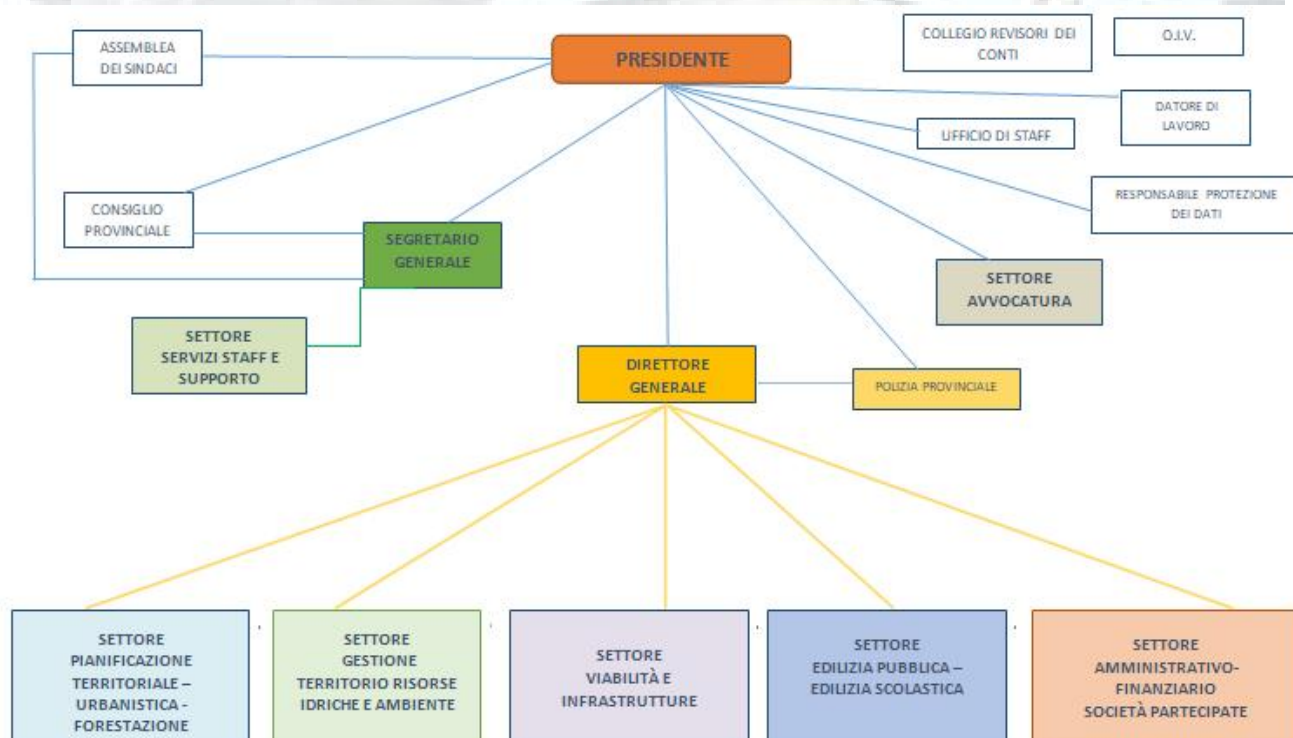
L'analisi strategica dell'Ente deve necessariamente prendere le mosse dall'analisi della situazione di fatto, partendo proprio dalle strutture organizzative.

La Provincia di Benevento è articolata in settori e servizi in ragione dei programmi e degli obiettivi previsti nel piano esecutivo di gestione, che, ai sensi del novellato art. 169 del d.lgs.267/2000, unifica organicamente piano dettagliato degli obiettivi e piano della performance, nonché negli atti di programmazione generale.

Il nuovo organigramma, riportato nella tabella sottostante, risponde a oggettivi criteri di razionalità funzionale al fine di garantire l'attuazione di omogeneità operativa delle competenze dirigenziali nei termini stabiliti dalla legge, così da eludere il rischio di dispersione di profili di attività unitariamente riconducibili allo stesso ambito di intervento amministrativo.

Nel determinare il nuovo assetto organizzativo, approvato con deliberazione presidenziale n. del 17.12.2020, la Provincia di Benevento ha adottato i principi cardine di seguito indicati:

- ✓ modernizzazione e miglioramento dell'efficienza;
- ✓ promozione della qualità dei servizi resi;
- ✓ più elevata ed adeguata cura degli interessi della comunità e del territorio provinciale;
- ✓ accorpamento delle materie per aree di attività delle funzioni da svolgere al fine di evitare il protrarsi della frammentazione delle stesse.



IL PROGRAMMA TRIENNALE DEL FABBISOGNO DI PERSONALE

Con Deliberazione Presidenziale n. 297 del 29 dicembre è stato approvato il piano triennale de fabbisogno di personale 2021-2023 di cui all'art. 6, comma 4 del D. Lgs n. 165/2001 e smi ed il piano delle assunzioni per l'anno 2021.

Normativa di riferimento

L'art. 39 della legge 27/12/1997, n. 449 e successive modificazioni ed integrazioni stabilisce che le pubbliche amministrazioni, al fine di assicurare funzionalità ed ottimizzazione delle risorse per il migliore funzionamento dei servizi in relazione alle disponibilità finanziarie e di bilancio, provvedono alla programmazione triennale del fabbisogno di personale.

Il Decreto Legislativo n. 267 del 18 agosto 2000 all'articolo 91 prevede per le amministrazioni locali la programmazione triennale del fabbisogno di personale finalizzata alla riduzione programmata delle spese del personale;

L'articolo 35 del D. Lgs. 165/01 ribadisce che il reclutamento del personale deve avvenire sulla base degli specifici strumenti di programmazione dell'Ente.

*Gli artt. 1, 2 e 6 del D.Lgs. **30 marzo 2001, n. 165 dispongono** in merito agli adempimenti relativi alla revisione e approvazione della dotazione organica degli Enti.*

Il Ministro per la semplificazione e la pubblica amministrazione in data 8 maggio 2018 ha dettato le linee di indirizzo per la predisposizione dei piani dei fabbisogni di personale da parte delle amministrazioni pubbliche volte ad orientare le amministrazioni nella predisposizione dei propri piani di fabbisogno di personale, secondo le previsioni degli artt. 6 e 6 ter del D.Lgs. n. 165/2001 come novellato dall'art. 4 del D.Lgs. n. 75/2017.

L'art. 17, c. 1 bis, del D.L. n. 162 del 30 dicembre 2019, in materia di personale delle Province e delle Città Metropolitane prevede: "A decorrere dalla data individuata dal decreto di cui al presente comma, anche per le finalità di cui al comma 1, le province e le città metropolitane possono procedere ad assunzioni di personale a tempo indeterminato in coerenza con i piani triennali dei fabbisogni di personale e fermo restando il rispetto pluriennale dell'equilibrio di bilancio asseverato dall'organo di revisione, sino ad una spesa complessiva per tutto il personale dipendente, al lordo degli oneri riflessi a carico dell'amministrazione, non superiore al valore soglia definito come percentuale, differenziata per fascia demografica, della media delle entrate correnti relative agli ultimi tre rendiconti approvati, considerate al netto del fondo crediti dubbia esigibilità stanziato in bilancio di previsione. Con decreto del Ministro della pubblica amministrazione, di concerto con il Ministro dell'economia e delle finanze e il Ministro dell'interno, previa intesa in sede di Conferenza Stato-città ed autonomie locali, entro sessanta giorni dalla data di entrata in vigore della presente disposizione sono individuati le fasce demografiche, i relativi valori soglia prossimi al valore medio per fascia demografica e le relative percentuali massime annuali di incremento del personale in servizio per le province e le città metropolitane che si collocano al di sotto del predetto valore soglia."

Il successivo comma 1-ter prevede l'abrogazione del limite di spesa delle dotazioni organiche del personale delle province e delle città metropolitane previsto dall'articolo 1, comma 421, della legge 23 dicembre 2014, n. 190, nonché la possibilità per le province di avvalersi di personale a tempo determinato nel limite del 50% della spesa sostenuta per la medesima finalità nell'anno 2009;

Le nuove disposizioni normative in materia di assunzione di personale, introdotte dall'art. 17 del D.L. 30.12.2019, n. 162, conv. nella legge 28.02.2020, n. 8, relative al c.d. "valore soglia", per le Province troveranno applicazione solo a seguito dell'adozione di apposito decreto del Ministro per la Pubblica Amministrazione di concerto con il Ministero dell'Economia e delle Finanze e del Ministero dell'Interno, attuativo delle disposizioni previste.

Pertanto, fino all'approvazione del decreto in parola continuano ad applicarsi le norme già in vigore per l'assunzione di personale ed in particolare di quanto disposto dall'art. 1, comma 845 e ss. della legge 27 dicembre 2017, n. 205 (Legge di Bilancio 2018), in relazione al quale le Province possono procedere ad assunzioni a tempo indeterminato di personale, per un contingente di personale complessivamente corrispondente:

- ad una spesa pari al 100% di quella relativa al personale cessato nell'anno precedente se l'importo delle spese complessive di personale (al lordo di oneri riflessi a carico delle amministrazioni) non supera il 20% delle entrate correnti;
- ad una spesa pari al 25% di quella relativa al personale cessato nell'anno precedente se l'importo delle spese complessive di personale (al lordo di oneri riflessi a carico delle amministrazioni) supera il 20% delle entrate correnti.

La riforme delle Province

La legge di stabilità 2015, nel ridisegnare il percorso di riforma iniziato con la L. 56/2014, ha tra l'altro previsto la riduzione nella misura del 50% della dotazione organica cristallizzata alla data dell'8 aprile 2014 (data di entrata in vigore della cd. "legge Delrio"), tenendo conto delle funzioni attribuite con la medesima legge.

La Regione Campania con la legge n. 14 del 09.11.2015 ha approvato il riordino delle funzioni amministrative non fondamentali delle Province.

Il referendum costituzionale del 4 dicembre 2016 ha dato esito negativo alla riforma costituzionale, per cui è stato confermato l'attuale assetto istituzionale del titolo V della Costituzione e le province hanno guadagnato dignità istituzionale, sebbene restino in attesa di nuovi indirizzi governativi.

In attuazione della legge 56/2014 e della legge 190/2014, con deliberazione presidenziale n. 49 del 17.03.2015 e successive modifiche ed integrazioni è stata rideterminata la consistenza finanziaria della Dotazione Organica dell'Ente nella misura pari al 50% della spesa del personale a tempo indeterminato in servizio alla data dell'8.04.2014.

Con deliberazione presidenziale n. 290 del 02.08.2018, così come definitivamente approvato dal Consiglio Provinciale con deliberazione n. 28 del 07.09.2018, la Provincia di Benevento ha approvato il Piano di riassetto organizzativo di cui all'art. 1, comma 844 della L. 205/2017.

La spesa complessiva del personale, relativa all'approvazione del citato piano di riassetto organizzativo, è pari ad € 4.916.483,66= e risulta contenuta nell'importo di € 4.919.432,78=, corrispondente al 50% della spesa di personale alla data dell'8.04.2014.

L'elaborazione del suddetto piano di riassetto, partendo da un'analisi dell'assetto organizzativo della Provincia, ha consentito di evidenziare relativamente alle funzioni fondamentali, la carenza del personale sia in termini numerici, che di professionalità necessarie allo svolgimento delle attività proprie.

LA CAPACITÀ DI ASSUNZIONE DI PERSONALE A TEMPO INDETERMINATO

Il piano triennale dei fabbisogni di personale rappresenta per l'Ente un fondamentale strumento di natura programmatica, indispensabile per la definizione dell'organizzazione degli uffici ed è indispensabile per una corretta pianificazione delle politiche del personale e del reclutamento di nuove risorse.

Il contenuto del piano deve indicare la consistenza della dotazione organica e, conseguentemente la totalità delle figure professionali necessarie all'Ente e la sua – eventuale – rimodulazione in base ai fabbisogni programmati. Al tempo stesso deve illustrare le risorse finanziarie destinate alla sua attuazione, quantificate sulla base delle spese di personale in servizio e di quelle connesse alle facoltà assunzionali.

Il rapporto tra la spesa complessiva del personale e le entrate correnti titoli I, II e III, di cui al rendiconto della gestione relativo all'esercizio finanziario 2019, approvato con deliberazione del Consiglio Provinciale n. 10 del 18.09.2020, è inferiore al 20%, così come di seguito rappresentato e pertanto è possibile procedere all'assunzione di un contingente di personale pari al 100% di quello cessato:

Incidenza spesa di personale al lordo degli oneri riflessi schema rendiconto di gestione 2019, ex art. 1, comma 845, L. 205/2017 sulle entrate correnti titolo I, II e III	
Spesa personale macro-aggregati redditi da lavoro dipendente (101-102)	€ 5.732.104,72
Entrate correnti titolo I, II e III	€ 35.745.901,15

Rapporto tra spese del personale ed entrate	16,04
---	-------

LA CAPACITÀ DI ASSUNZIONE DI PERSONALE A TEMPO DETERMINATO

Il limite ordinario di spesa per l'instaurazione di rapporti flessibili, ai sensi della normativa vigente, come risulta dalle tabelle del conto annuale dell'anno 2009, è il seguente:

Limite ordinario di spesa rapporti flessibili non superiore al limite del 50% di quella sostenuta per le medesime finalità nel 2009, art. 33 del D.L. 34/19, mod. dal D.L. 162/19, conv. con mod. dalla L. 8/2020		
Spesa sostenuta nel 2009 per tipologia contrattuale:		
Art. 90 (collaboratori a tempo determinato)	€ 218.005,00	
D.G. (incarico a tempo determinato)	€ 120.000,00	
Co.co.co.	€ 34.991,00	
Lavoratori interinali	€ 131.825,00	€ 504.821,00
Limite del 50%		€ 252.410,50
Risorse già utilizzate per rapporti in essere		€ 97.900,00
Disponibilità residua		€ 154.510,50

L'art. 110, comma 2, del D.Lgs. n. 267/2000 stabilisce che: "Il regolamento sull'ordinamento degli uffici e dei servizi, negli enti in cui è prevista la dirigenza, stabilisce i limiti, i criteri e le modalità con cui possono essere stipulati, al di fuori della dotazione organica, contratti a tempo determinato per i dirigenti e le alte specializzazioni, fermi restando i requisiti richiesti per la qualifica da ricoprire. Tali contratti sono stipulati in misura complessivamente non superiore al 5 per cento del totale della dotazione organica della dirigenza e dell'area direttiva e comunque per almeno una unità";

L'art. 73 dell'allegato al Regolamento sull'ordinamento dei Servizi e degli Uffici – norme di accesso all'impiego e modalità di svolgimento dei concorsi e delle selezioni prevede le modalità di assunzioni a tempo determinato al di fuori della dotazione organica di dirigenti o di personale altamente specializzato.

Atteso che la legge n. 56 del 07/04/14 prevede che la Provincia può svolgere ulteriori funzioni di raccordo con gli Enti del territorio Provinciale, il Presidente ha manifestato la necessità di avere immediatamente a disposizione la professionalità di un funzionario extra dotazione organica, da assumere ai sensi dell'art. 110, comma 2 del D.Lgs. 267/2000, esperto in ricerca e monitoraggio finanziamenti europei, nazionali, regionali, locali (progettazione e fundraising), nonché l'attivazione di una nuova struttura organizzativa denominata "Unità di Sviluppo Strategico del Territorio", per svolgere le funzioni di progettazione e raccordo con enti ed istituzioni provinciali, per l'ammodernamento e/o stesura degli strumenti di programmazione tecnici/economici della Provincia.

IL RISPETTO DEI VINCOLI NORMATIVI IN TEMA DI ASSUNZIONI

Le condizioni con le quali gli enti locali devono confrontarsi, al fine di procedere ad assunzioni di personale, risultano le seguenti:

- rispetto del pareggio di bilancio per l'anno precedente (legge n. 208/2015), in luogo del patto di stabilità interno (disciplinato dall'art. 76, comma 4, D.L.112/08 e smi);
- comunicazione alla Ragioneria Generale dello Stato dell'avvenuto rispetto del pareggio di bilancio entro il 31/3 (legge n. 232/2016);
- rispetto del pareggio di bilancio nell'anno in corso;
- ricognizione annuale delle eventuali eccedenze di personale (art. 33, comma 2, del D.Lgs. 165/2001, come modificato dalla legge di stabilità per il 2012);
- rideterminazione della dotazione organica nel triennio precedente (art. 6, comma 6, del D.Lgs. 165/2001);

- *adozione del Piano triennale di azioni positive in materia di pari opportunità (art. 48, comma 1, del D.Lgs. 198/2006);*
- *rispetto del limite di spesa di personale con riferimento al valore medio della spesa del triennio 2011-2013 (art. 1, comma 557, 557 quater della legge 296/2006 e smi);*
- *adozione del Piano della Performance (art. 10, comma 5, D.Lgs. 150/2009), con valenza non obbligatoria per le AA.LL, come sostenuto da alcune tesi dottrinarie;*
- *attivazione della piattaforma telematica per la certificazione dei crediti (art.27 D.L. 66/2014 e s.m.i.);*
- *approvazione del bilancio di previsione, del rendiconto di gestione, del bilancio consolidato ed invio dei dati relativi alla banca dati delle amministrazioni pubbliche (D.L.113/2016 e s.m.i.). A decorrere dal 2017, la mancata approvazione nei termini del bilancio di previsione, del rendiconto e del bilancio consolidato è inoltre sanzionata (articolo 9, comma 1-quinquies, del Dl 113/2016), con la nuova penalità del blocco delle assunzioni, che scatterà anche nell'ipotesi di ritardo nella trasmissione dei documenti alla Banca dati pubbliche amministrazioni (Bdap) rispetto al termine di trenta giorni dalla loro approvazione. La sanzione cesserà all'atto di approvazione e invio dei documenti.*

LA PROGRAMMAZIONE delle ASSUNZIONI TRIENNO 2021-2023

In relazione ai fabbisogni di personale degli anni precedenti la Provincia di Benevento ha adottato le seguenti deliberazioni presidenziali, per le quali sono in corso di completamento le relative procedure concorsuali:

- *n. 318 del 17.09.2018, con cui è stata approvata la dotazione organica ed il relativo fabbisogno per il triennio 2018/2020 – annualità 2018 - e relative integrazioni e rettifiche;*
- *n. 116 del 05.09.2019, con cui è stata approvata la dotazione organica ed il relativo fabbisogno per il triennio 2019/2021 – annualità 2019, confermandone la dotazione approvata con precedenti delibere e relative integrazioni e rettifiche;*
- *n. 52 del 03.04.2020 del Presidente della Provincia con la quale si stabiliva di procedere al completamento del piano delle assunzioni per l'anno 2018 e di dare attuazione a quello del 2019;*
- *n. 199 del 07.08.2020 con la quale si approvava il piano triennale del fabbisogno di personale. 2020-2022 ed il piano delle assunzioni per l'anno 2020;*
- *n. 247 del 16.10.2020 con la quale si procedeva all'aggiornamento del piano triennale del fabbisogno di personale 2018-2020 e successivi.*

La Provincia di Benevento allo stato attuale è priva di una professionalità con qualifica dirigenziale al quale affidare la direzione del Settore Amministrativo-Finanziario e considerato le esigenze organizzative dell'Ente di monitorare e coordinare le attività inerenti alle aree d'intervento neuralgiche di tale settore, il Presidente ha manifestato la necessità di avere immediatamente a disposizione la professionalità di un dirigente Amministrativo, cui affidare la responsabilità del settore Amministrativo-Finanziario, Società Partecipate.

A tale fine, per accelerare le procedure di reclutamento della suddetta figura professionale è possibile procedere all'assunzione a tempo determinato, al di fuori del tetto delle assunzioni flessibili previsto dall'art. 9, comma 28, del D.L. 78/2010, ai sensi dell'art. 16, comma 1-quater, del D.L. 24 giugno 2016, n. 113, di n. 1 unità di personale con qualifica dirigenziale, da reclutare con contratto di lavoro subordinato, a tempo pieno e determinato, ai sensi dell'art. 110, comma 1, del D.Lgs. n. 267/2000, atteso che i posti istituiti nella dotazione organica della qualifica dirigenziale sono sei e che pertanto è possibile autorizzare l'attivazione di una ulteriore procedura selettiva pubblica, finalizzata alla stipula di un ulteriore contratto a termine, ex art. 110, comma 1 del TUEL, per una posizione dirigenziale amministrativa/Finanziaria, considerata l'assenza di professionalità con qualifica dirigenziale interne all'ente in grado di farsi carico delle relative funzioni.

Per le assunzioni da effettuare nell'anno 2020, si deve precisare che rispetto alle previsioni di cui al piano delle assunzioni 2020/2022, si sono verificate due ulteriori cessazioni di personale, una di un dipendente di cat. B ed una di un dipendente di cat. C, per cui il budget disponibile per le assunzioni da effettuarsi per l'anno 2021, deve essere incrementato di € 58.643,90=, venendosi a determinare, complessivamente, in € 433.299,54=.

Relativamente all'anno 2021, rispetto ai pensionamenti previsti nel piano delle assunzioni 2020/2022, si verificheranno cinque ulteriori cessazioni di personale e precisamente: due dipendenti appartenenti alla cat. D, due appartenenti alla cat. C ed uno alla cat. B, non ricomprese nel precedente piano, per cui il budget disponibile per le assunzioni da

effettuarsi nell'anno 2022, deve essere incrementato di € 157.465,76=, venendosi a determinare, complessivamente, in € 191.328,57;

A seguito delle sopraindicate modifiche intervenute al piano delle assunzioni per il triennio 2020/2022 e delle ulteriori cessazioni di personale previste per l'anno 2021, il budget assunzionale disponibile, aggiornato, per il triennio 2021/2023 è il seguente:

Riepilogo capacità assunzionali 2021-2023				
	Anno cessazione	n. dipendenti cessati/cessandi	Capacità assunzionale utilizzabile	Capacità assunzionale sull'anno
	Residuo non utilizzato anno precedente		€ 741,66	
Budget 2021	2020	14	€ 433.299,54	€ 434.041,20
Budget 2022	2021	6	€ 191.328,57	€ 191.328,57
Budget 2023	2022	5	€ 179.247,31	€ 179.247,31
Totale disponibilità per assunzioni		25	€ 804.617,08	€ 804.617,08

(le cessazioni per gli anni 2021, 2022 e 2023 sono suscettibili di aggiornamento sulla base di ulteriori informazioni che dovessero emergere).

Le sostituzioni per turn-over del personale cessato dal servizio a seguito di cessione del contratto di lavoro, ex art. 30 D.Lgs n. 165/2001, per il triennio 2020-2022, previa verifica della sostenibilità finanziaria e del rispetto degli equilibri di bilancio dell'ente, avverrà con l'utilizzo dell'istituto della mobilità, ex art. 30 del Decreto Legislativo 30 marzo 2001 n. 165, con personale proveniente da Enti pubblici per i quali le cessazioni dal servizio per processi di mobilità non possono essere calcolate come risparmio utile per definire l'ammontare delle disponibilità finanziarie da destinare alle assunzioni, atteso che la mobilità è neutrale per la finanza pubblica:

Riepilogo capacità assunzionali personale cessato per mobilità volontaria				
	Anno cessazione	n. dipendenti cessati	Capacità assunzionale utilizzabile	Capacità assunzionale sull'anno
Budget 2021	2020	1	€ 33.862,81	€ 33.862,81

I fabbisogni sono, dunque, stati definiti sulla base delle esigenze così emerse, superando logiche di mera sostituzione e individuando i profili di necessaria acquisizione per un maggiore efficientamento dei servizi, come di seguito indicato:

2021					
Numero	Categoria	Profilo	Spesa comprensiva di stipendi, oneri e Irap)	Budget a disposizione per assunzioni 2021	Residui da utilizzare anno successivo
1	DIR	Amm./Finaz.	€ 114.130,59		
4	D	Tecnico	€ 135.451,24		
1	D	Econom.	€ 33.862,81		
1	D	Amm.vo	€ 33.862,81		
1	C	Tecnico	€ 31.096,24		
1	C	Econom.	€ 31.096,24		
1	C	Amm.vo	€ 31.096,24		
10	Totale		€ 410.596,17		

2022					
Numero	Categoria	Profilo	Spesa comprensiva di stipendi, oneri ed Irap)	Budget a disposizione per assunzioni 2022	Residui da utilizzare anno successivo
1	DIR	Tecnico	€ 114.130,59		
1	C	Informativo	€ 31.096,24		
1	Totale		€ 145.226,83		

2023					
Numero	Categoria	Profilo	Spesa comprensiva di stipendi, oneri ed Irap)	Budget a disposizione per assunzioni 2023	Residui da utilizzare anno successivo
1	DIR	Legale	€ 114.130,59		
1	DIR	Tecnico	€ 114.130,59		
1		Totale	€ 228.261,18	€ 248.794,08	€ 20.532,90

2021			
<i>Assunzioni con mobilità volontaria da Enti soggetti al rispetto dei vincoli assunzionali, con finanziamento della spesa con i risparmi derivanti dalla cessazione dal servizio, ex art. 30 D.Lgs n. 165/2001 del personale dell'Ente</i>			
Numero	Categoria	Profilo	Spesa comprensiva di stipendi, oneri ed Irap
1	C	Economico	€ 31.096,24

Assunzioni con rapporto di lavoro flessibile		
2021		
Numero	Profilo professionale	Budget a disposizione
	50% spese anno 2009	€ 154.510,50
1	Funzionario cat. D art. 110, comma 2 del D.Lgs. 267/2000, esperto in ricerca e monitoraggio finanziamenti europei nazionali, regionali, locali (progettazione e fundraising)	€ 33.862,81
2022		
1	Dirigente ex art. 110, comma 2 del D.Lgs. 267/2000, per l'attivazione di una nuova struttura organizzativa extradotazione organica denominata "Unità di Sviluppo Strategico del Territorio", atta a svolgere funzioni di progettazione e raccordo con enti ed istituzioni provinciali, per l'ammodernamento e/o stesura degli strumenti di programmazione tecnici/economici della Provincia, con la necessaria attivazione di procedure amministrative e tecniche trasversali e la collaborazione sinergica di più Enti, la cui azione coordinata e intersettoriale non può che essere raccordata da una figura di riferimento e coordinamento, capace di attuare le necessarie forme di raccordo	€ 114.130,59
2	Totale	€ 147.993,40

La dotazione organica dell'ente per l'anno 2021, oltre alle unità di personale per le quali è previsto il reclutamento e detratte le cessazioni dal servizio, viene a definirsi come di seguito riportato:

Categoria giuridica	Dotazione al 01.01.2021	Cessazioni anno 2021	Assunzioni anno 2021 e precedenti	Dotazione al 31.12.2021
Dirigenti	1		2	3
D3	10			10
D	18	3	11	26
C	36	2	8	42
B3	4			4
B	23	1		22

A	4			4
Totale	96	6	21	111

Il programma del Fabbisogno del personale 2021-2023, per la copertura dei posti di seguito indicati, è il seguente:

2021			2022			2023		
N.	Categoria	Profilo	N.	Categoria	Profilo	N.	Categoria	Profilo
1	DIR	Amm./Finaz.	1	DIR	Tecnico	1	DIR	Legale
4	D	Tecnico	1	C	informatico	1	DIR	Tecnico
1	D	Econom.						
1	D	Amm.vo						
1	C	Tecnico						
1	C	Econom.						
1	C	Amm.vo						
10			2			2		

Per l'anno 2021 si procederà alla copertura dei seguenti profili professionali e con le modalità di seguito specificate:

N.	Cat.	Profilo professionale	Azioni Piano Occupazionale
1	DIR	Amministrativo/Finanziario	Tempo pieno e determinato - Procedura di cui all'art. 110, comma 1 del D.Lgs. 267/2000 e dell'art. 72 dell'allegato al Regolamento sull'Ordinamento degli Uffici e dei Servizi recante norme di accesso all'impiego e modalità di svolgimento dei concorsi, attesa l'urgenza di avere immediatamente a disposizione la professionalità di un dirigente Amministrativo/Finanziario, per le esigenze organizzative dell'Ente, in particolare la necessità di monitorare e coordinare le attività inerenti alle aree d'intervento nevralgiche di competenza del settore Amministrativo-Finanziario-Società Partecipate, per garantire la continuità dei servizi offerti alla collettività ed evitare interruzioni nella gestione dei servizi essenziali.
4	D	Tecnico	Tempo pieno e indeterminato - Concorso pubblico per titoli/esami previo espletamento procedure di mobilità ai sensi dell'art. 34 bis ed eventualmente dell'art. 30 D. Lgs. 165/2001
1	D	Econom.	
1	D	Amm.vo	
1	C	Tecnico	
1	C	Econom.	
1	C	Amm.vo	
10	Totale		

Ai sensi dell'art. 35, comma 4 del D.Lgs. n. 165/2001, l'avvio delle procedure di reclutamento di detto personale sarà effettuato nell'osservanza dell'obbligo previsto dall'art. 34bis in ordine alla mobilità obbligatoria e, ricorrendone l'opportunità, al fine di ridurre i tempi di accesso al pubblico impiego, senza il preventivo svolgimento delle procedure di mobilità di cui all'art.30 del D.Lgs n.165/2001, come previsto dall'art.3, comma 8° della Legge 19/06/2019, n.56.

Ai sensi dell'art. 3 comma 5-sexies del DL 90/2014, come modificato dall'art. 14 bis del D.L. 4/2019, per il 2021 in relazione al quale è possibile computare, ai fini della determinazione delle capacità assunzionali le cessazioni dal servizio che si verificheranno in corso d'anno, per l'anno 2021 si potranno effettuare anche le assunzioni previste per il 2022, fermo restando che le stesse possono essere effettuate soltanto a seguito delle cessazioni che producono il relativo turn over, per le categorie di seguito indicate:

N.	Cat.	Profilo professionale	Azioni Piano Occupazionale
1	DIR	Tecnico	Tempo pieno e indeterminato - Concorso pubblico per titoli/esami previo espletamento procedure di mobilità ai sensi dell'art. 34 bis ed eventualmente dell'art. 30 D. Lgs. 165/2001
1	C	Informatico	
2	Totale		

L'unità di personale cessata dal servizio nell'anno 2020 per cessione del contratto di lavoro, ex art. 30 D.Lgs n. 165/2001, sarà sostituito con l'utilizzo dell'istituto della mobilità, ex art. 30 del Decreto Legislativo 30 marzo 2001 n. 165, con personale proveniente da Enti pubblici per i quali le cessazioni dal servizio per processi di mobilità non possono essere calcolate come risparmio utile per definire l'ammontare delle disponibilità finanziarie da destinare alle assunzioni:

N.	Cat.	Profilo professionale	Azioni Piano Occupazionale
1	C	Economico	Tempo pieno e indeterminato - procedure di mobilità ai sensi dell'art. 30 D.Lgs. 165/2001

Assunzioni con rapporto di lavoro flessibile

2021

Numero	Profilo professionale
1	Funzionario cat. D art. 110, comma 2 del D.Lgs. 267/2000, esperto in ricerca e monitoraggio finanziamenti europei nazionali, regionali, locali (progettazione e fundraising)
2022	
1	Dirigente ex art. 110, comma 2 del D.Lgs. 267/2000, per l'attivazione di una nuova struttura organizzativa extradotazione organica denominata "Unità di Sviluppo Strategico del Territorio", atta a svolgere funzioni di progettazione e raccordo con enti ed istituzioni provinciali, per l'ammodernamento e/o stesura degli strumenti di programmazione tecnici/economici della Provincia, con la necessaria attivazione di procedure amministrative e tecniche trasversali e la collaborazione sinergica di più Enti, la cui azione coordinata e intersettoriale non può che essere raccordata da una figura di riferimento e coordinamento, capace di attuare le necessarie forme di raccordo.
2	Totale

IL PIANO DELLE ALIENAZIONI E DELLE VALORIZZAZIONI

L'art. 58 del D.L. 25 giugno 2008, n.112, così come convertito dalla Legge 6 agosto 2008, n. 133, stabilisce che per procedere al riordino, gestione e valorizzazione del patrimonio immobiliare, gli enti locali, con delibera dell'organo di governo, individuano, redigendo apposito elenco sulla base e nei limiti della documentazione esistente presso i propri archivi e uffici, i singoli beni immobili ricadenti nel territorio di competenza, non strumentali all'esercizio delle proprie funzioni istituzionali, suscettibili di valorizzazione ovvero di dismissione.

Per l'anno 2021 è stata effettuata dai vari Servizi competenti la ricognizione ed è stato definito l'elenco degli immobili di proprietà provinciale da valorizzare e/o da dismettere.

Il piano delle alienazioni e valorizzazioni per l'anno 2021, fatti salvi gli specifici termini previsti dalla normativa vigente, si considera approvato, in quanto contenuto nel DUP, senza necessità di ulteriori deliberazioni.

Il Piano delle alienazioni e delle valorizzazioni relativo all'anno 2021 costituirà un allegato al bilancio di previsione 2021/2023.

Essi sono indicati, in dettaglio, nel prospetto che segue:

	Tipologia	N.	COMUNE	FG	P.LLA	SUP. (in m ²)	VALORE PRESUNTO
BENI D7A ALIENARE	STRADALI	1	AIROLA (Fondo Valle Isclero)	13	523	209	€ 2.194,50
		2	AIROLA (Fondo Valle Isclero)	13	525	333	€ 3.496,50
		3	BUCCIANO(Fondo Valle Isclero)	4	959	2.212	€ 14.378,00
	RELITTI	4	BUCCIANO(Fondo Valle Isclero)	4	962	1.622	€ 10.543,00
		5	BUCCIANO(Fondo Valle Isclero)	4	965	1.787	€ 11.615,50
					TOTALE 1		€ 42.227,50
	TERRENI	6	SAN BARTOLOMEO IN GALDO	50	2271 - 2275	4.120	€ 41.200,00
		7	BENEVENTO (Via Pirandello)	86	365	1.383	€ 41.490,00
			BENEVENTO (Piazza Risorgimento)	84	354 - 355 (Quota parte - da frazionare)	500	€ 40.000,00
		8	BENEVENTO (loc. Piano Cappelle)	52	304	28.800	€ 685.760,00
		9	DUGENTA	10	367 - 371	14.957	€ 249.288,00
					TOTALE 2		€ 1.057.738,00
	FABBRICATI	10	BENEVENTO - VIA PERINETTO (GARAGE)	89	32/1	71	€ 30.000,00
		11	SAN BARTOLOMEO IN GALDO (EX CASERMA CARABINIERI)	50	2264 (con adiacente parcheggio)	1164	€ 450.000,00
					TOTALE 3		€ 480.000,00
			BENI DA ALIENARE		TOTALE A		€ 1.579.965,50
BENI DA VALORIZZARE (locazione)	1	S. AGATA dè GOTI (Fondo Valle Isclero) (terreno)	20	360-313-315-357-316-358-355	2.815	€ 281,50	
	2	EDIFICIO EX ISTITUTO "VETRONE" S. BARTOLOMEO		(Quota parte da frazionare)		€ 12.000,00	
			BENI DA VALORIZZARE		TOTALE B		€ 12.281,50
			TOTALE COMPLESSIVO (A + B)				€ 1.592.247,00

/

IL PROGRAMMA TRIENNALE DEI LAVORI PUBBLICI

Ai sensi della vigente normativa disciplinante la programmazione delle opere pubbliche, la realizzazione dei lavori pubblici degli enti locali deve essere svolta in conformità ad un programma triennale e ai suoi aggiornamenti annuali.

I lavori da realizzare nel primo anno del triennio, inoltre, sono compresi nell'elenco annuale che costituisce il documento di previsione per gli investimenti in lavori pubblici ed il loro finanziamento.

Il programma triennale 2021/2023 si considera approvato, in quanto contenuto nel DUP, senza necessità di ulteriori deliberazioni.

Il Responsabile del Programma è il Dirigente del Settore Tecnico ing. Angelo Carmine Giordano.

Le schede A, D ed E del programma triennale dei Lavori Pubblici e l'elenco annuale 2021, vengono allegate al DUP per formarne parte integrante e sostanziale:

SCHEDA A: Quadro delle risorse necessarie alla realizzazione del programma - All. 2

SCHEDA D: Elenco degli interventi del programma - All. 3

SCHEDA E: Interventi ricompresi nell'elenco annuale 2021 – All. 4

PROGRAMMA BIENNALE DEGLI ACQUISTI DI BENI E DI SERVIZI 2021/2022

DI CUI ALL'ART. 21 COMMA 6 DEL D.LGS. N. 50/2016 E

DECRETO M.I.T. 16 GENNAIO 2018 N. 14.

Il programma biennale degli acquisti di forniture e servizi 2021/2022, comprende l'elenco degli acquisti che si intendono acquisire nel biennio, di importo stimato pari o superiore ad euro 40.000.

Esso è stato elaborato sulla base degli schemi tipo approvati con Decreto del Ministro delle infrastrutture e dei trasporti, di concerto con il Ministro dell'economia e delle finanze n. 14/2018.

Le risorse necessario per gli acquisti in esso contenuti sono stanziati nel bilancio di previsione 2021/2023.

Il programma biennale degli acquisti 2021/2022 si considera approvato, in quanto contenuto nel DUP, senza necessità di ulteriori deliberazioni.

I Responsabili del Programma sono il Dirigente del Settore Tecnico ing. Angelo Carmine Giordano ed il Dirigente del Settore Amministrativo Finanziario avv. Nicola Bocalone.

Le schede A e B del programma biennale degli acquisti di beni e servizi vengono allegate al DUP per formarne parte integrante e sostanziale:

SCHEDA A: Quadro delle risorse necessarie alla realizzazione del programma – All. 5

SCHEDA B: Elenco degli acquisti del programma – All. 6

Benevento, 14 gennaio 2021

IL RESPONSABILE DEL SERVIZIO
PROGRAMMAZIONE E BILANCIO
F.to dott. Serafino De Bellis

IL DIRIGENTE DEL SETTORE
AMMINISTRATIVO FINANZIARIO
F.to avv. Nicola Bocalone