

Ubicazione Opera

COMUNE DI ARPAISE

Provincia BN

S.P. N.1 CIARDELLI - COVINI

Opera

S.P. N.1 CIARDELLI - OPERE DI RIPRISTINO DELLA VIABILITA' IN LOCALITA' COVINI DI ARPAISE

Ente Appaltante

Provincia di Benevento - Settore Tecnico -
Servizio VIABILITA'

Indirizzo

BENEVENTO
Piazza Castello

P.IVA

Tel./Fax


0824 774111 / 0824 774215

E-Mail

settore6@pec.provincia.benevento.it

RUP


ING. ZOSIMO GIOVANNI MAIOLO



Data 09/03/2017	Elaborato	Tavola N°
Archivio	DETERMINAZIONE DEI CORRISPETTIVI SERVIZI RELATIVI ALL'ARCHITETTURA E ALL'INGEGNERIA (DM 17/06/2016)	Rev.

Il RUP

Il Dirigente



PREMESSA

Con il presente documento viene determinato il corrispettivo da porre a base di gara nelle procedure di affidamento di contratti pubblici dei servizi relativi all'architettura ed all'ingegneria di cui all'art.46 del decreto legislativo 18 aprile 2016 n. 50.


Il corrispettivo, costituito dal compenso e dalle spese ed oneri accessori, è stato determinato in funzione delle prestazioni professionali relative ai predetti servizi ed applicando i seguenti parametri generali per la determinazione del compenso (come previsto dal DM 17/06/2016):

- a. parametro «V», dato dal costo delle singole categorie componenti l'opera;
- b. parametro «G», relativo alla complessità della prestazione;
- c. parametro «Q», relativo alla specificità della prestazione;
- d. parametro base «P», che si applica al costo economico delle singole categorie componenti l'opera.

Il compenso «CP», con riferimento ai parametri indicati, è determinato dalla sommatoria dei prodotti tra il costo delle singole categorie componenti l'opera «V», il parametro «G» corrispondente al grado di complessità delle prestazioni, il parametro «Q» corrispondente alla specificità della prestazione distinto in base alle singole categorie componenti l'opera e il parametro base «P», secondo l'espressione che segue:

$$CP = \sum (V \times G \times Q \times P)$$

L'importo delle spese e degli oneri accessori è calcolato in maniera forfettaria; per opere di importo fino a € 1.000.000,00 è determinato in misura non superiore al 25% del compenso; per opere di importo pari o superiore a € 25.000.000,00 è determinato in misura non superiore al 10% del compenso; per opere di importo intermedio in misura massima percentuale determinata per interpolazione lineare.



QUADRO ECONOMICO DELL'OPERA

OGGETTO DEI SERVIZI RELATIVI ALL'ARCHITETTURA E ALL'INGEGNERIA:

S.P. N.1 CIARDELLI - OPERE DI RIPRISTINO DELLA VIABILITA' IN LOCALITA' COVINI DI ARPAISE

CATEGORIE D'OPERA	ID. OPERE		Grado Complessità <<G>>	Costo Categorie(€) <<V>>	Parametri Base <<P>>
	Codice	Descrizione			
STRUTTURE	S.06	Opere strutturali di notevole importanza costruttiva e richiedenti calcolazioni particolari - Verifiche strutturali relative - Strutture con metodologie normative che richiedono modellazione particolare: edifici alti con necessità di valutazioni di secondo ordine.	1,15	2.056.817,32	5,98347 02500%

Costo complessivo dell'opera : € 2.056.817,32

Percentuale forfettaria spese : 24,34%

FASI PRESTAZIONALI PREVISTE

PROGETTAZIONE

- b.II) Progettazione Definitiva
- b.III) Progettazione Esecutiva




SINGOLE PRESTAZIONI PREVISTE

Qui di seguito vengono riportate le Fasi prestazionali previste per ogni diversa Categoria d'Opera con la distinta analitica delle singole prestazioni e con i relativi Parametri <<Q>> di incidenza, desunti dalla tavola Z-2 allegata alla vigente normativa.

STRUTTURE – S.06				
b.II) PROGETTAZIONE DEFINITIVA				
Codice	Descrizione singole prestazioni	Par. <<Q>>	% Costi del personale	Par. <<M>>
QbII.01	Relazioni generale e tecniche, Elaborati grafici, Calcolo delle strutture e degli impianti, eventuali Relazione sulla risoluzione delle interferenze e Relazione sulla gestione materie	0,1800	52%	0,0936
QbII.07	Rilievi planoaltimetrici	0,0200	52%	0,0104
QbII.09	Relazione geotecnica	0,0600	52%	0,0312
QbII.10	Relazione idrologica	0,0300	52%	0,0156
QbII.11	Relazione idraulica	0,0300	52%	0,0156
QbII.12	Relazione sismica e sulle strutture	0,0300	52%	0,0156
QbII.13	Relazione geologica	0,0957	52%	0,0498
Somatoria		0,4457		0,2318

b.III) PROGETTAZIONE ESECUTIVA				
Codice	Descrizione singole prestazioni	Par. <<Q>>	% Costi del personale	Par. <<M>>
QbIII.01	Relazione generale e specialistiche, Elaborati grafici, Calcoli esecutivi	0,1200	52%	0,0624
QbIII.02	Particolari costruttivi e decorativi	0,1300	52%	0,0676
QbIII.03	Computo metrico estimativo, Quadro economico, Elenco prezzi e eventuale analisi, Quadro dell'incidenza percentuale della quantità di manodopera	0,0300	52%	0,0156
QbIII.04	Schema di contratto, capitolato speciale d'appalto, cronoprogramma	0,0100	52%	0,0052
QbIII.05	Piano di manutenzione dell'opera	0,0250	52%	0,0130
QbIII.07	Piano di Sicurezza e Coordinamento	0,1000	48%	0,0480
Somatoria		0,4150		0,2118



DETERMINAZIONE CORRISPETTIVI

Importi espressi in Euro

b.II) PROGETTAZIONE DEFINITIVA											
ID. Opere	CATEGORIE D'OPERA	COSTI Singole Categorie <<V>>	Parametri Base <<P>>	Gradi di Complessità <<G>>	Codici prestazioni affidate <<Qj>>	Sommarie Parametri Prestazioni $\Sigma(Q_i)$	% Costi del personale <<M>> $\Sigma(M_i)/\Sigma(Q_i)$	Compensi <<CP>> $V^*G^*P^*\Sigma Q_i$	Spese ed Oneri accessori $K=24,34\%$ $S=CP^*K$	Corrispettivi CP+S	Di cui costo del personale (CP+S)*M

b.III) PROGETTAZIONE ESECUTIVA											
ID. Opere	CATEGORIE D'OPERA	COSTI Singole Categorie <<V>>	Parametri Base <<P>>	Gradi di Complessità <<G>>	Codici prestazioni affidate <<Qj>>	Sommarie Parametri Prestazioni $\Sigma(Q_i)$	% Costi del personale <<M>> $\Sigma(M_i)/\Sigma(Q_i)$	Compensi <<CP>> $V^*G^*P^*\Sigma Q_i$	Spese ed Oneri accessori $K=24,34\%$ $S=CP^*K$	Corrispettivi CP+S	Di cui costo del personale (CP+S)*M

RUEPILOGO

FASI PRESTAZIONALI

b.II) PROGETTAZIONE DEFINITIVA

b.III) PROGETTAZIONE ESECUTIVA

AMMONTARE COMPLESSIVO DEL CORRISPETTIVO €

Corrispettivi CP+S	106.848,16	Di cui costo del personale	55.561,04
	73.030,43		37.274,73
	179.878,59		92.835,77