



# Provincia di Benevento

## VERBALE DI DELIBERAZIONI DEL CONSIGLIO PROVINCIALE

Seduta del 4 LUGLIO 2007

**Oggetto: APPROVAZIONE RENDICONTO ESERCIZIO FINANZIARIO 2006.-**

L'anno duemilasette addì QUATTRO del mese di LUGLIO alle ore 11,30 presso la Rocca dei Rettori - Sala Consiliare -, su convocazione del Presidente del Consiglio Provinciale, **prot. n. 6941 del 22.06.2007 e n. 7116 del 27.6.2007.** - ai sensi del Testo Unico delle Leggi sull'Ordinamento degli EE.LL. - D. Lgs. vo 18 agosto 2000, n. 267 e del vigente Statuto - si è riunito il Consiglio Provinciale composto dal:

**Presidente della Provincia On. le Carmine NARDONE**

**e dai seguenti Consiglieri:**

- |                        |                            |
|------------------------|----------------------------|
| 1. AGOSTINELLI Donato  | 13. FELEPPA Michele        |
| 2. ANGRISANI Rita      | 14. GAGLIARDI Francesco    |
| 3. BARRICELLA Raffaele | 15. LAMPARELLI Giuseppe    |
| 4. BORRELLI Mario      | 16. LOMBARDI Paolo         |
| 5. BOSCO Egidio        | 17. MARCASCIANO Gianfranco |
| 6. BOZZI Giovanni      | 18. MAROTTA Mario          |
| 7. CAPOCEFALO Spartico | 19. MORTARUOLO Domenico    |
| 8. CRETA Giuseppe      | 20. NAPOLITANO Stefano     |
| 9. DAMIANO Aldo        | 21. POZZUTO Angelo         |
| 10. DAMIANO Nicola     | 22. RICCI Claudio          |
| 11. DE CIANNI Teodoro  | 23. RUBANO Lucio           |
| 12. DI MARIA Antonio   | 24. SCARINZI Luigi         |

**Presiede il Presidente del Consiglio Provinciale Geom. Donato AGOSTINELLI**

Partecipa il Vice Segretario Generale **Dr. Sergio MUOLLO.**

Eseguito dal Vice Segretario Generale l'appello nominale sono presenti n. 18 Consiglieri ed il Presidente della Giunta.

Risultano assenti i Consiglieri 6, 8, 9, 13, 21, 22

Sono presenti i Revisori dei Conti //

Sono, altresì, presenti gli Assessori GRIMALDI, NISTA, PETRIELLA, VALENTINO, GIALONARDO, SPATAFORA.

## **IL PRESIDENTE**

Sull'argomento in oggetto dà la parola al relatore Assessore Carmine VALENTINO, il quale data per letta la proposta allegata alla presente sotto il n. 1) con a tergo espressi i pareri favorevoli resi ai sensi dell'art. 49 del T.U. delle Leggi sull'Ordinamento degli EE.LL., D.Lgs.vo 18 agosto 2000 n. 267, nonché il verbale della IV<sup>a</sup> Commissione Consiliare allegato sotto il n. 2) tiene una dettagliata relazione sia sotto il profilo politico, sia sotto l'aspetto tecnico-contabile allegato sotto il n. 3).

Intervengono i Consiglieri BARRICELLA e DE CIANNI con rilievi critici in ordine alla ripartizione delle spese effettuate ed in ordine alla scarsa attenzione per gli interventi diretti allo sviluppo della Provincia.

Replica il Presidente NARDONE. Il tutto è riportato in dettaglio nel resoconto stenografico allegato sotto il n. 4).

Si dà atto che sono usciti dalla Sala i Consiglieri LOMBARDI, NAPOLITANO, RUBANO per cui i Consiglieri presenti sono 15.

Nessun'altro chiedendo di intervenire il Presidente pone ai voti per appello nominale il rendiconto della gestione finanziaria 2006.

Eseguita la votazione, presenti e votanti 16 (15 Consiglieri + Presidente), contrari 2 (BARRICELLA - DE CIANNI), favorevoli 14, il rendiconto viene approvato con 14 voti favorevoli.

## **IL CONSIGLIO PROVINCIALE**

VISTO l'esito dell'eseguita votazione.

VISTO i pareri favorevoli resi ai sensi dell'art. 49 del T.U. delle Leggi sull'Ordinamento degli EE.LL., D.Lgs.vo 18 agosto 2000 n. 267.

## **DELIBERA**

- **DI APPROVARE il RENDICONTO DELLA GESTIONE FINANZIARIA 2006** che è parte integrante del presente atto sotto la voce "A".

---

Al termine il Presidente toglie la seduta. Sono le ore 13,20.

Verbale letto e sottoscritto

IL VICE SEGRETARIO GENERALE  
- Dr. Sergio MUOLLO -

IL PRESIDENTE DEL CONSIGLIO  
- Geom. Donato AGOSTINELLI -

N. 510

Registro Pubblicazione

Si certifica che la presente deliberazione è stata affissa all'Albo in data odierna, per rimanervi per 15 giorni consecutivi a norma dell'art. 124 del T.U. - D. Lgs.vo 18.8.2000, n. 267.

BENEVENTO 5 LUG. 2007

IL MESSO

IL SEGRETARIO GENERALE

IL VICE  
(Dott. Sergio MUOLLO)

La sujestata deliberazione è stata affissa all'Albo Pretorio in data 5 LUG. 2007 e avverso la stessa non sono stati sollevati rilievi nei termini di legge.

SI ATTESTA, pertanto, che la presente deliberazione è divenuta esecutiva a norma dell'art. 124 del T.U. - D. n. Lgs.vo 18.8.2000, n. 267.

li 23 LUG. 2007

IL RESPONSABILE DELL'UFFICIO

IL VICE SEGRETARIO GENERALE  
(Dott. Sergio MUOLLO)

Si certifica che la presente deliberazione è divenuta esecutiva ai sensi del T.U. - D. Lgs.vo 18.8.2000, n. 267 il giorno 23 LUG. 2007

- Dichiarata immediatamente eseguibile (art. 134, comma 4, D. Lgs.vo 18.8.2000, n. 267).
- Decorsi 10 giorni dalla sua pubblicazione (art. 134, comma 3, D. Lgs.vo 18.8.2000, n. 267).
- E' stata revocata con atto n. \_\_\_\_\_ del \_\_\_\_\_

Benevento li, 23 LUG. 2007

IL VICE SEGRETARIO GENERALE  
(Dott. Sergio MUOLLO)

Copia per

PRESIDENTE CONSIGLIO \_\_\_\_\_ il \_\_\_\_\_ prot. n. \_\_\_\_\_

SETTORE \_\_\_\_\_ il \_\_\_\_\_ prot. n. \_\_\_\_\_

SETTORE \_\_\_\_\_ il \_\_\_\_\_ prot. n. \_\_\_\_\_

SETTORE \_\_\_\_\_ il \_\_\_\_\_ prot. n. \_\_\_\_\_

Revisori dei Conti \_\_\_\_\_ il \_\_\_\_\_ prot. n. \_\_\_\_\_



1)

# PROVINCIA DI BENEVENTO


## PROPOSTA DELIBERAZIONE CONSILIARE


**OGGETTO:** APPROVAZIONE RENDICONTO ESERCIZIO FINANZIARIO 2006


L'ESTENSORE

L'ASSESSORE

IL CAPO UFFICIO







ISCRITTA AL N. 2  
DELL'ORDINE DEL GIORNO

IMMEDIATA ESECUTIVITA'

Favorevoli N. \_\_\_\_\_

Contrari N. \_\_\_\_\_


APPROVATA CON DELIBERA N. 19 del 4 LUG 2007

IL SEGRETARIO GENERALE

Su Relazione PRESIDENTE

IL PRESIDENTE

IL SEGRETARIO GENERALE





**ATTESTAZIONE DI COPERTURA FINANZIARIA**

**REGISTRAZIONE CONTABILE**

**IMPEGNO IN CORSO DI FORMAZIONE**

**REGISTRAZIONE IMPEGNO DI SPESA  
Art. 30 del Regolamento di Contabilità**

di L. \_\_\_\_\_

di L. \_\_\_\_\_

Cap. \_\_\_\_\_

Cap. \_\_\_\_\_

Progr. n. \_\_\_\_\_

Progr. n. \_\_\_\_\_

del \_\_\_\_\_

del \_\_\_\_\_

Esercizio finanziario 2007

Esercizio finanziario 2007

IL RESPONSABILE DEL SETTORE  
FINANZA E CONTROLLO ECONOMICO

IL RESPONSABILE SERVIZIO CONTABILITA'

\_\_\_\_\_

\_\_\_\_\_

## IL PRESIDENTE

**VISTO** il D. lgs. 267/2000 relativo all'ordinamento finanziario e contabile degli Enti Locali;

**LETTO** il punto 1 dell'art. 227 del predetto D. lgs., con il quale si dispone che la dimostrazione dei risultati di gestione avviene mediante il Rendiconto, il quale comprende il Conto del Bilancio, il Conto Economico, il Prospetto di Conciliazione ed il Conto del Patrimonio;

**LETTO** il punto 2 dell'art. 227 del D. lgs. 267/2000 con il quale si stabilisce che il Rendiconto è deliberato dall'Organo Consiliare dell'Ente.

**VISTA** la relazione dell'Organo Esecutivo, di cui all'art. 151, comma 6 del D. lgs. 267/2000, approvata con delibera n° del 330 dell'11 giugno 2007;

**VISTA** la relazione dei Revisori dei Conti di cui all'art. 239, comma 1, lettera d) del D. lgs. 267/2000;

**VISTO** il Rendiconto dei risultati della gestione dell'Esercizio Finanziario 2006, comprensivo del Conto del Bilancio, del Conto Economico, del Prospetto di Conciliazione, del Conto del Patrimonio nonché degli allegati di cui al punto 5 art. 227 del D. lgs. 267/2000;

**PROPONE** di approvare il Rendiconto della gestione finanziaria 2006 che è parte integrante del presente atto sotto la voce "A"

P A R E R I

Visto ed esaminato il testo della proposta di deliberazione che precede, se ne attesta l'attendibilità e la conformità con i dati reali e i riscontri d'Ufficio.

Per ogni opportunità si evidenzia quanto appresso:

---

---

---

Qualora null'altro di diverso sia appresso indicato, il parere conclusivo é da intendersi

**F A V O R E V O L E**

oppure contrario per i seguenti motivi:

---

---

---

Alla presente sono uniti n. \_\_\_\_\_ intercalari e n. \_\_\_\_\_ allegati per complessivi n. \_\_\_\_\_ facciate utili.

Data \_\_\_\_\_

IL DIRIGENTE RESPONSABILE

  
\_\_\_\_\_

Il Responsabile della Ragioneria in ordine alla regolarità contabile art. 49 del D. Lgs.vo 18.8.2000, n. 267 di approvazione del T.U. delle Leggi sull'Ordinamento degli EE.LL.

FAVOREVOLE  
parere -----  
~~CONTRARIO~~

---

---

---

IL DIRIGENTE RESPONSABILE

  
\_\_\_\_\_

La presente deliberazione viene affissa il 12 GIU 2007 all'Albo Pretorio per rimanervi 15 giorni.

J.E.G.  
IMMEDIATA ESECUTIVITÀ



## PROVINCIA di BENEVENTO

Deliberazione della Giunta Provinciale di Benevento n. 330° del 11 GIU. 2007

Oggetto: **APPROVAZIONE RELAZIONE AL RENDICONTO DELLA GESTIONE 2006.-**

L'anno 2007 il giorno undici del mese di GIUGNO presso la Rocca dei Rettori si é riunita la Giunta Provinciale con l'intervento dei Signori:

- |    |       |               |            |                                     |                |
|----|-------|---------------|------------|-------------------------------------|----------------|
| 1) | On.le | Carmine       | NARDONE    | - Presidente                        |                |
| 2) | Rag.  | Alfonso       | CIERVO     | - Assessore                         | <u>ASSENTE</u> |
| 3) | Ing.  | Pompilio      | FORGIONE   | - Assessore                         |                |
| 4) | Dr.   | Pietro        | GIALONARDO | - Assessore                         | <u>ASSENTE</u> |
| 5) | Dott. | Pasquale      | GRIMALDI   | <i>v. Presidente</i><br>- Assessore |                |
| 6) | Dott. | Giorgio Carlo | NISTA      | - Assessore                         |                |
| 7) | Dr.   | Carlo         | PETRIELLA  | - Assessore                         |                |
| 8) | Dr.   | Rosario       | SPATAFORA  | - Assessore                         |                |
| 9) | Geom. | Carmine       | VALENTINO  | - Assessore                         |                |

Con la partecipazione del Segretario Generale Dott. Gianclaudio IANNELLA

L'ASSESSORE PROPONENTE Carmine VALENTINO 

LA GIUNTA

Preso visione della proposta del Settore Finanza e Controllo Economico istruita dal dott. Sergio MUOLLO qui di seguito trascritta:

VISTO il comma 7 dell'art. 55 della legge 142 dell'8 giugno 1990;;

VISTO l'art.151- comma 6 del D. lgs. 267/2000;

VISTO l'art. 231 del D. Lgs. 267 /2000;

VISTA la relazione al rendiconto della gestione 2006, dell'Assessore al Bilancio ed alla Programmazione Economica;

VISTO il Conto del Bilancio, il Conto Economico ed il Conto del Patrimonio, correlati dal Prospetto di Conciliazione, relativi all'esercizio finanziario 2006;

Si propone, pertanto, di approvare la Relazione al Rendiconto della gestione finanziaria 2006 che è parte integrante del presente atto sotto la voce "A".

-dare alla presente, stante l'urgenza, immediata esecutività. -

Esprime parere favorevole circa la regolarità tecnica della proposta.

Li, \_\_\_\_\_

Il Dirigente del Settore

\_\_\_\_\_

Esprime parere favorevole circa la regolarità contabile della proposta.

Li, \_\_\_\_\_

Il Dirigente del Settore

FINANZE

E CONTROLLO ECONOMICO

- Dr. Sergio MUOLLO -



**LA GIUNTA**

Su relazione dell' Assessore Carmine VALENTINO

A voti unanimi

**DELIBERA**

- 1)- di approvare la Relazione al Rendiconto della gestione finanziaria 2006 che è parte integrante del presente atto sotto la voce "A".
- 2)- dare alla presente, stante l'urgenza, immediata esecutività. -

Verbale letto, confermato e sottoscritto.

**IL SEGRETARIO GENERALE**  
(Dr. Gianclaudio IANNELLA)

**IL PRESIDENTE**  
(On. le Carmine NARDONE)

N. 411 **Registro Pubblicazione**

Si certifica che la presente deliberazione è stata affissa all'Albo in data odierna, per rimanervi per 15 giorni consecutivi a norma dell'art. 124 del T.U. - D. Lgs. vo 18.8.2000, n. 267.

BENEVENTO 12 GIU 2001

**IL MESSO**

**IL SEGRETARIO GENERALE**  
(Dott. Gianclaudio IANNELLA)

La suesesa deliberazione è stata affissa all'Albo Pretorio in data 12 GIU. 2001 e contestualmente comunicata ai Capigruppo ai sensi dell'art. 125 del T.U. - D. Lgs. vo 18.8.2000, n. 267.

SI ATTESTA, che la presente deliberazione è divenuta esecutiva a norma dell'art. 124 del T.U. - D. Lgs. vo 18.8.2000, n. 267.

il 29 GIU. 2001

**IL RESPONSABILE DELL'UFFICIO**

**IL SEGRETARIO GENERALE**  
(Dott. Gianclaudio IANNELLA)

Si certifica che la presente deliberazione è divenuta esecutiva ai sensi del T.U. - D. Lgs. vo 18.8.2000, n. 267 il giorno 29 GIU 2001

- Dichiarata immediatamente eseguibile(art. 134 , comma 4, D. Lgs. 18.08.2000, n. 267)
- Decorsi 10 giorni dalla pubblicazione(art.134, comma 3, D. Lgs. 18.08.2000, n. 267)
- E' stata revocata con atto n. \_\_\_\_\_ del \_\_\_\_\_

Benevento li, 29 GIU. 2001

**IL SEGRETARIO GENERALE**  
(Dott. Gianclaudio IANNELLA)

Copia per

SETTORE FINANZA

il \_\_\_\_\_ prot. n. ES 5022

SETTORE \_\_\_\_\_

il 16/6/01 prot. n. 2.7.02

SETTORE \_\_\_\_\_

il 11/6/01 prot. n. \_\_\_\_\_

Revisori dei Conti

il \_\_\_\_\_ prot. n. \_\_\_\_\_

Nucleo di Valutazione

il \_\_\_\_\_ prot. n. \_\_\_\_\_

Conf. Capigruppo  
hoep x E.P.  
1/11 Ram Cas.



# PROVINCIA DI BENEVENTO

ASSESSORATO FINANZE-BILANCIO E PROGRAMMAZIONE ECONOMICA

## RELAZIONE AL RENDICONTO DELLA GESTIONE 2006 (D.Lgs. 18 agosto 2000, n°267)

Il *Rendiconto Generale della Gestione 2006* che viene sottoposto all'esame di questo **Onorevole Consiglio**, è stato redatto a norma del D.Lgs. 267/2000.

Le risultanze della gestione 2006 sono comprese:

a)- **nel conto del bilancio**, "sotto l'aspetto finanziario" che presenta la seguente situazione contabile:

• Fondo cassa iniziale	€ 40.457.571,86
• Riscossioni	€ 166.371.406,33
• Pagamenti	€ 129.307.674,19
• Nuovo fondo cassa	€ 77.521.304,00
• Residui attivi	€ 169.008.232,13
<b>Totale</b>	<b>€ 246.529.536,13</b>
• Residui passivi	€ 240.744.442,00
• <b>AVANZO D'AMMINISTRAZIONE</b>	<b>€ 5.785.094,13</b>

Al Bilancio 2006 è stato applicato, per € 4.165.396,23 quota parte dell'avanzo di amministrazione risultante dal Conto Consuntivo 2005 che è pari a € 5.927.679,85 ed accertato ai sensi dell'art.186 del D.lg. 267/2000.

L'intero importo di €. 4.165.396,23, è stato destinato, ai sensi del comma 2, dell'art. 187 del D.lg. 267/2000, per € 1.764.543,84 a spese correnti non ripetitive, per € 2.324.000,00 a spese d'investimento ed infine per € 76.852,39 per il finanziamento di debiti fuori bilancio.

b)- **nel conto economico**, "sotto l'aspetto economico"che presenta la seguente situazione contabile:

• Proventi della gestione	€.	49.844.289,04
• Costi della gestione	€.-	48.557.365,33
• <i>Risultato della gestione</i>	€	1.286.923,71
• Proventi ed oneri finanziari	€.	287.406,21
• Proventi ed oneri straordinari	€.	4.751.626,06
• Risultato economico positivo dell'esercizio 2006	€.	6.325.955,98

c)- nel conto del patrimonio con le variazioni patrimoniali per cui la consistenza finale del Patrimonio netto risulta essere la seguente:

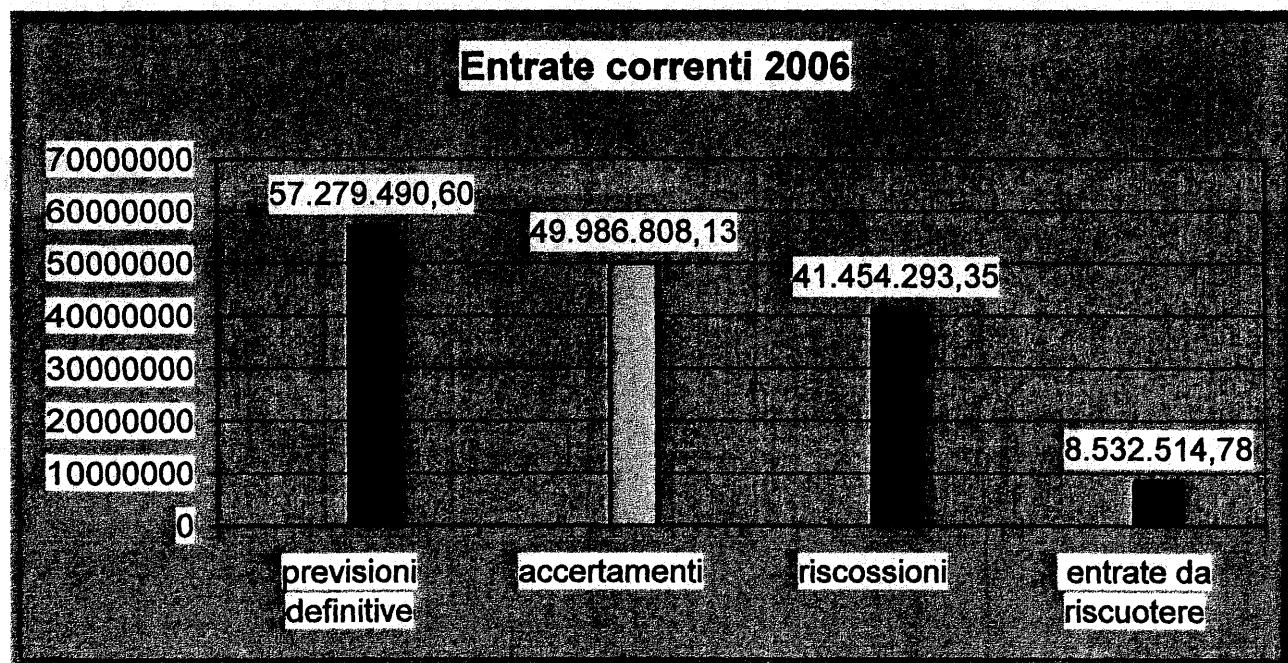
• Consistenza iniziale	€	104.166.521,12
• Variazioni positive da c/finanziario	€	138.710.331,73
• Variazioni negative da c/finanziario	€	133.449.987,64
• Variazioni positive da altre cause	€	1.065.611,89
• Variazioni negative da altre cause	€.	0,00
• PATRIMONIO NETTO FINALE	€	110.492.477,10

## GESTIONE DELLE ENTRATE 2006

Preliminarmente si rende necessaria un'analisi di riflessione sull'andamento delle Entrate Correnti.

Le risultanze delle Entrate tributarie, i contributi e le Entrate extratributarie sono le seguenti:

ENTRATE	PREVISIONI DEFINITIVE A	ACCERTAMENTI B	% B/A	RISCOSSIONI C	% C/B	DA RISCOOTERE D	% D/B
Tributarie	20.440.394,00	20.922.151,32	102,36	19.724.519,16	94,28	1.197.632,16	5,73
Contrib. e trasf.	34.552.691,80	26.578.367,53	76,92	19.821.806,80	74,58	6.756.560,73	25,42
Extra tribut.	2.286.404,80	2.486.289,28	108,75	1.907.967,39	76,75	578.321,89	23,25
<b>TOTALI</b>	<b>57.279.490,60</b>	<b>49.986.808,13</b>	<b>87,27</b>	<b>41.454.293,35</b>	<b>82,93</b>	<b>8.532.514,78</b>	<b>17,07</b>



Dalla tabella si rileva che le entrate accertate costituiscono l'87,27% circa delle previsioni e che le riscossioni sono pari all'82,93 % circa degli accertamenti; il 17,07 % degli accertamenti saranno da riscuotere in conto residui. I mancati accertamenti sono imputabili a minori trasferimenti Regionali per funzioni trasferite e delegate con particolare riferimento nel settore della cultura, commercio, industria e artigianato, caccia, pesca, forestazione, trasporti e rimborso spese per l'esercizio delle deleghe. Operando un confronto con l'esercizio 2005 si può riscontrare un lieve miglioramento delle riscossioni che passano dall' 80,25% all'82,93% e delle somme da riscuotere che passano dal 19.75% al 17,07%.

Per i seguenti tributi sono state predisposte tutte le iniziative per il recupero delle somme non ancora accertate ed incassate:

- Tributo Regionale Speciale, di cui alla legge 28.12.1995, n°549 relativo al deposito in discarica dei rifiuti solidi per il quale non risultava accertato il Contributo della Regione Campania a decorrere dall'anno 2002 per omessa comunicazione da parte della Regione stessa della comunicazione dell'importo spettante a tale titolo;
- Addizionale Provinciale sulla TARSU, per la quale, nell'ultimo quinquennio, alcuni Comuni della Provincia, a seguito della riscossione diretta del tributo comunale, avevano omesso di versare ed in qualche caso di comunicare, la quota spettante alla Provincia quale addizionale del 5%;
- Fondi P.O.R. Campania Agricoltura quote di "Spese generali" spettanti alla Provincia non ancora attribuite e versate;

Dovendosi procedere, a norma del *1° capoverso dell'art.231 del citato D.Lgs. 267/2000*, ad esprimere le valutazioni di efficacia dell'azione condotta sulla base dei risultati conseguiti in rapporto ai **PROGRAMMI** ed ai **COSTI** sostenuti, si rende necessario evidenziare che nel Bilancio di Previsione 2005 sono stati approvati **9 PROGRAMMI** nell'ambito della programmazione generale delle risorse.

Con il **PROGRAMMA 01 – Funzioni generali di gestione e di controllo-**, si è inteso garantire il funzionamento dei Servizi Generali dell'Ente che comprendono gli Organi Istituzionali, la Segreteria Generale ed il Personale, i Servizi Finanziari, il Provveditorato, il Controllo di Gestione, la Gestione delle Entrate Tributarie, la Gestione dei Beni Demaniali e Patrimoniali, l'Ufficio Tecnico, ed altri servizi Generali, ripartiti in centri di Costo nell'ambito del Piano Esecutivo di Gestione. In particolare si è dato continuità al processo di e-government all'interno dell'Ente, approvato dalla Giunta Provinciale negli esercizi precedenti, tendente ad una graduale e completa informatizzazione dei servizi provinciali. Nello specifico è stata svolta tutta quella attività riguardante la sicurezza e l'affidabilità del sistema



informatico e la correzione delle disfunzioni. Per far fronte ai potenziamenti richiesti dallo sviluppo delle attività dei Servizi sono state svolte tutte le attività atte ad un miglioramento del livello tecnologico attraverso la sostituzione di hardware e software obsoleti o danneggiati, nonché allo sviluppo, attraverso soluzioni tecnologiche appropriate, di attività microorganizzative. Si è continuato, inoltre a lavorare al progetto generale d'informatizzazione della Provincia ed in particolare si è provveduto:

- alla implementazione del software relativo al monitoraggio del Patto di Stabilità Interno;
- alla implementazione del software relativo alla "gestione dei fondi vincolati";
- all'assistenza ed adeguamento del Sistema Siep Finanziaria;
- all'assistenza ed adeguamento del Sistema Siep Paghe;
- all'assistenza ed adeguamento del sistema U.M.A.;
- all'assistenza Procedura POR;
- alla implementazione e manutenzione del sistema " Protocollo Informatico";
- alla implementazione e manutenzione del nuovo sistema di "Rilevazione delle presenze del personale";
- alla implementazione e manutenzione del " Sistema di Giuridica del personale";
- allo sviluppo del "Sistema Giornaliera delle Presenze" per tutte le Segreterie di Settore;
- allo sviluppo del sistema in automatico del CUD e 770;
- allo sviluppo del sistema " Certificatore di Dominio";
- alla dotazione degli uffici di posta elettronica interna;
- Help desk a tutti gli utenti della Provincia.

I Costi Correnti sostenuti nel Programma 01, ammontano a complessivi € 10.007.096,12 rispetto ad una previsione definitiva di € 11.286.861,36 con economie di € 1.279.765,24 ed una percentuale di risorse utilizzate pari all' 88,66% ; sul versante delle spese definitive in c/capitale, previste in € 11.134.506,59 sono stati effettuati investimenti per l' importo di € 5.184.506,59, con economie per € 5.950.000,00. L' utilizzo delle risorse è del 46,56% circa.

Con il **PROGRAMMA 02** *-Funzioni di Istruzione Pubblica-* si è inteso garantire il funzionamento dei servizi inerenti gli Istituti di Istruzione secondaria , la Formazione Professionale ed altri servizi afferenti la cultura e ad essi sono stati destinate in Bilancio € 5.136.303,00 a fronte di costi sostenuti per € 4.130.515,83 con economie per € 1.005.787,17 ed una percentuale di risorse utilizzate pari al 80,43 % circa; sul versante delle spese in c/capitale su una previsione definitiva di € 11.715.000,00 sono stati effettuati investimenti per complessivi € 4.165.000,00 con una economia di € 7.550.000,00 ed un utilizzo del 35,55% circa delle risorse.

Le economie sono riferite all' intervento afferente le "Acquisizioni di beni immobili" per € 7.550.000,00.

Con il **PROGRAMMA 03** *-Funzioni relative alla cultura ed ai beni culturali -*, si è garantito il funzionamento dei servizi relativi al Museo ed alla Biblioteca in uno con la valorizzazione di beni di interesse storico ed artistico, promuovendo, altresì, le altre attività culturali:

I Costi correnti sostenuti nel Programma 03, ammontano a complessive € 3.357.544,18 a fronte di una previsione definitiva di € 3.552.452,55 con economie di € 194.908,37 ed una incidenza percentuale di risorse utilizzate pari al 94,54% circa; sono state previste spese di investimento per € 4.646.200,00 ed effettuati investimenti per € 2.641.246,23 ed economie di € 2.004.953,77, con un utilizzo, quindi, del 56,84% delle risorse .

Con il **PROGRAMMA 04- Funzioni nel Settore Turistico, Sportivo, Ricreativo** -, articolato in servizi relativi al Turismo, allo Sport ed al tempo libero, sono state destinate in Bilancio € 2.323.880,42 mentre i costi sostenuti ammontano a complessivi € 2.313.293,96 con una economia di € 10.586,46 ed una incidenza percentuale di risorse utilizzate pari al 99,53 % circa; sono state previste spese definitive di investimento per € 6.000.000,00 ed effettuati investimenti per € 400.000,00 con una economia di € 5.600.000,00, relativa all'intervento "Acquisizione beni immobili" , ed una incidenza pari al 6,67 % circa;

Nel **PROGRAMMA 05 -Funzioni nel campo dei Trasporti** - ad una previsione definitiva in Bilancio di € 8.324.271,00 si contrappongono costi correnti di gestione che ammontano a complessivi € 8.190.046,44 con economie di spesa di € 134.224,56. L'incidenza percentuale delle risorse utilizzate è pari al 98,39% circa; sono state previste spese definitive di investimento per € 680.000,00 e nessun intervento realizzato;

Con il **PROGRAMMA 06- Funzioni riguardanti la Gestione del Territorio** -, si è inteso assicurare il funzionamento dei Servizi inerenti alla Viabilità, all'Urbanistica, ed alla Programmazione Territoriale, con una previsione definitiva di spesa corrente di € 6.320.988,88. I Costi correnti sostenuti ammontano a complessivi € 5.845.628,32 con una economia di € 475.360,56 ed una incidenza delle risorse utilizzate pari al 92,49 % circa; sul versante della spesa in c/capitale, su una spesa di investimento definitiva, preventivata in € 18.975.282,64 sono state impegnate spese per € 9.231.560,20 con economie ammontanti a € 9.743.722,44 ed un tasso di realizzazione pari all' 48,65 % circa. Le economie afferiscono totalmente all'intervento "Acquisizione beni immobili".

Con il **PROGRAMMA 07 -Funzioni nel campo della Tutela Ambientale-**, si è voluto assicurare il funzionamento dei servizi posti in essere per la difesa del suolo, la tutela e la valorizzazione ambientale, l'organizzazione dello smaltimento dei rifiuti a livello provinciale, il rilevamento, la disciplina ed il controllo degli scarichi delle acque e delle emissioni atmosferiche e sonore nonché i servizi inerenti la caccia e la pesca nelle acque interne, i parchi naturali, la protezione naturalistica e la forestazione, la tutela e valorizzazione delle risorse idriche ed energetiche e di protezione civile;

I Costi Correnti sostenuti nel *Programma 07*, ammontano a € 4.134.288,96 a fronte di una spesa definitiva preventivata di € 9.239.247,61 con una economia di € 5.104.958,65 ed una incidenza pari all' 44,75% circa; per le spese in c/capitale, preventivate in via definitiva in € 5.957.249,67 risultano effettuati investimenti per € 1.258.590,01. Le economie di spesa in c/capitale risultano essere in modo consistente quelle relative all' intervento "Acquisizione beni immobili" che sono pari ad € 3.496.327,86.

Con il **PROGRAMMA 08** *-Funzioni nel Settore Sociale -*, si sono voluti assicurare i servizi relativi alla Sanità, all'Assistenza all'Infanzia, agli Handicappati ed altri Servizi Sociali;

Le Spese Correnti preventivate ammontano a € 1.945.823,59 a fronte di costi sostenuti per € 1.876.045,81 con una economia di € 69.777,78 ed una incidenza percentuale pari al 96,40% circa; alle spese in c/capitale, preventivate in via definitiva in € 928.928,00 risultano effettuati investimenti di pari importo.

Il **PROGRAMMA 09** *-Funzioni nel Campo dello Sviluppo Economico-* comprende tutti i Servizi relativi all'Agricoltura, all'Industria, al Commercio, all'Artigianato ed al Mercato del Lavoro;

La spesa corrente definitiva preventivata, ammonta a € 6.453.089,55 a fronte di costi correnti sostenuti per € 4.898.811,52 con una economia di € 1.554.278,03 ed una percentuale di risorse utilizzate pari al 75,92 % circa ;

Sul versante delle spese in c/capitale, previste in € 102.851.303,77 sono stati effettuati investimenti per € 66.745.859,41 con una economia di € 36.105.444,36 ed un utilizzo del 64,90 % delle risorse. Le economie di spesa corrente afferiscono all'intervento "Prestazioni di servizi" per € 1.500.087,93; le economie di spesa in c/capitale riguardano, in modo preponderante, l'intervento "Trasferimenti di capitale" per € 35.955.354,36.

Le risultanze evidenziate dall'esame dei singoli **PROGRAMMI**, per quanto riguarda la Spesa Corrente, rilevano una tendenza positiva alla riduzione del *Costi di Gestione di Parte Corrente* in perfetta sintonia con gli indirizzi programmatici del Governo fissati dalle Leggi Finanziarie e provvedimenti collegati (Patto di Stabilità).

In proposito, la legge finanziaria per il 2006 aveva imposto alle province che le spese correnti non dovessero superare la soglia raggiunta nel 2004 decurtata del 6,5% qualora avessero registrato una spesa corrente media pro-capite inferiore a quella della classe demografica di appartenenza e dell'8% per i restanti enti locali. Per l'anno 2007, per tutti gli enti soggetti al patto, al complesso delle corrispondenti spese correnti dell'anno 2006 si sarebbe applicata la decurtazione dello 0,3% e, per l'anno 2008, al complesso delle corrispondenti spese correnti dell'anno 2007 un aumento dell'1,9%.

Rimanevano fuori da tale conto gli oneri per il personale e le spese classificate come sociali dal d. P.R. 194/1996.

In particolare, in merito alle spese da escludere dal calcolo del complesso delle spese correnti di cui sopra la finanziaria 2006 individuava, rispettivamente:

- a) le spese di personale, cui si applicava la specifica disciplina di settore;
- b) le spese per trasferimenti correnti destinati alle amministrazioni pubbliche inserite nel conto economico consolidato ed individuato dall'Istat nell'elenco pubblicato ogni anno ai sensi del comma 5, dell'art. 1, della legge n.311/2004;
- c) le spese di carattere sociale come classificate dal d.P.R. n.194/1996;
- d) le spese per interessi passivi;
- e) le spese per calamità naturali per le quali fosse stato dichiarato lo stato di emergenza;
- f) le spese correnti per oneri derivanti da sentenze che originassero debiti fuori bilancio;
- g) le spese derivanti dall'esercizio di funzioni trasferite o delegate dalla regione, esercitate dall'1.1.2005, nei limiti dei corrispondenti trasferimenti attribuiti per tali scopi.

Il limite applicato alla spesa corrente ha rischiato di paralizzare la gestione amministrativa ordinaria e di impedire l'attuazione di obblighi di legge quali, per esempio, gli interventi richiesti dal Documento programmatico sulla sicurezza.

La Finanziaria 2006, prevedeva inoltre che gli enti locali concorressero agli obiettivi di finanza pubblica adottando misure necessarie a garantire che le spese di personale, al lordo degli oneri riflessi a carico delle Amministrazioni e dell'Irap, non superassero per ciascuno degli anni 2006-2007 e 2008 il corrispondente ammontare dell'anno 2004 diminuito dell' 1 %.

La Spesa in c/capitale poteva crescere fino all' 8,1% rispetto al 2004 e, per ciascuno degli anni 2007 e 2008, al complesso delle corrispondenti spese in c/capitale dell'anno precedente aumentato del 4%.

Dal complesso delle spese in C/capitale erano da escludere:

- a) le spese per trasferimenti in c/capitale destinate ad amministrazioni pubbliche inserite nel conto economico consolidato ed individuate dall'Istat nell'elenco pubblicato ogni anno ai sensi del comma 5 dell'art. 1 della legge n. 311/2004;
- b) le spese derivanti da concessioni di crediti;
- c) le spese per calamità naturali per le quali fosse stato dichiarato lo stato di emergenza; le spese in c/capitale per oneri derivanti da sentenze che originassero debiti fuori bilancio;
- d) le spese derivanti dall'esercizio di funzioni trasferite o delegate dalla regione, esercitate dall'1.1.2005, nei limiti dei corrispondenti trasferimenti attribuiti per tali scopi.

L'unica rilevante deroga era rappresentata dalla riconosciuta possibilità per gli enti locali di eccedere i limiti di spesa d'investimento a condizione che fosse garantito una corrispondente riduzione aggiuntiva della spesa corrente



rispetto a quella prestabilita, fatta salva l'ulteriore possibilità di utilizzare, per la spesa in c/capitale, i proventi derivanti da soggetti diversi dalle pubbliche amministrazioni per erogazioni a titolo gratuito e liberalità nonché quelli derivanti dalla quota di partecipazione all'azione di contrasto all'evasione fiscale prevista dall'art. 1 del d.l. 203/2005. Limitatamente all'anno 2006, il complesso delle spese in c/capitale poteva essere calcolato al netto delle spese d'investimento finanziate dall'U.E., comprendendovi anche le corrispondenti quote di parte nazionale.

In caso di mancato rispetto dei vincoli del patto di stabilità le sanzioni erano costituite dal divieto di assunzione di personale a qualsiasi titolo, ivi comprese le assunzioni a tempo determinato ed il conferimento di incarichi di collaborazione coordinata e continuativa nonché il divieto di ricorrere all'indebitamento (per gli investimenti) ed il taglio per l'acquisto di beni e servizi.

All'uopo è stato eseguito un attento e costante monitoraggio dei flussi di cassa che, in pratica, ha consentito in tempo utile l'applicazione di opportune azioni correttive allorquando l'andamento della situazione ha lasciato prevedere il mancato raggiungimento degli obiettivi. Sono stati limitati i volumi delle spese ed al tempo stesso sono stati garantiti i termini di pagamento nelle transazioni commerciali. A livello operativo ciò ha comportato l'applicazione di una speciale contabilità di cassa in modo autonomo e specifica alle esigenze dell'Ente. A tal proposito si è applicata una stretta connessione tra gli obiettivi gestionali e le

risorse disponibili, la verifica di conformità al patto di stabilità interno, il sistema informativo contabile ed il controllo di gestione comprendendo anche il monitoraggio ai fini del patto di stabilità interno.

Tutto ciò ha permesso di rispettare il Patto di Stabilità 2006. Le risultanze finanziarie al 31.12.2006 dimostrano che:

- i pagamenti della spesa corrente soggetti al Patto raggiungono un netto di 21.446 migliaia di euro rispetto al limite programmatico di 21.993migliaia di euro ;
- i pagamenti della spesa in c/capitale soggetti al Patto raggiungono un netto di 16.092 migliaia di euro rispetto al limite programmatico di 21.993 migliaia di euro ;
- gli impegni di spesa della spesa corrente soggetti al Patto raggiungono un netto di 22.279 migliaia di euro rispetto al limite programmatico di 22.773 migliaia di euro ;
- gli impegni della spesa in c/capitale soggetti al Patto raggiungono un netto di 12.292 migliaia di euro rispetto al limite programmatico di 22.891 migliaia di euro ;

Tutto ciò evidenzia come la Provincia di Benevento ha nettamente centrato gli obiettivi programmatici prefissati.

Sul versante della *Spesa in C/Capitale*, le spese di investimento definitive preventivate in € 162.888.470,67 sono state finanziate per € 90.555.690,44 (ALLEGATO A) con un tasso di realizzazione del 55,59 % circa, dovuto al differimento dei programmi degli investimenti sull' Istruzione Pubblica, il Settore Turistico, Sportivo e Ricreativo, la Viabilità e l'Ambiente in quanto sono in corso di perfezionamento i finanziamenti statali e regionali a copertura di detti investimenti. Il programma relativo al sostegno dello Sviluppo Economico ha avuto un rallentamento finanziario per le minori provvidenze nei P.O.R. agricoli ricevute dalla Regione Campania.

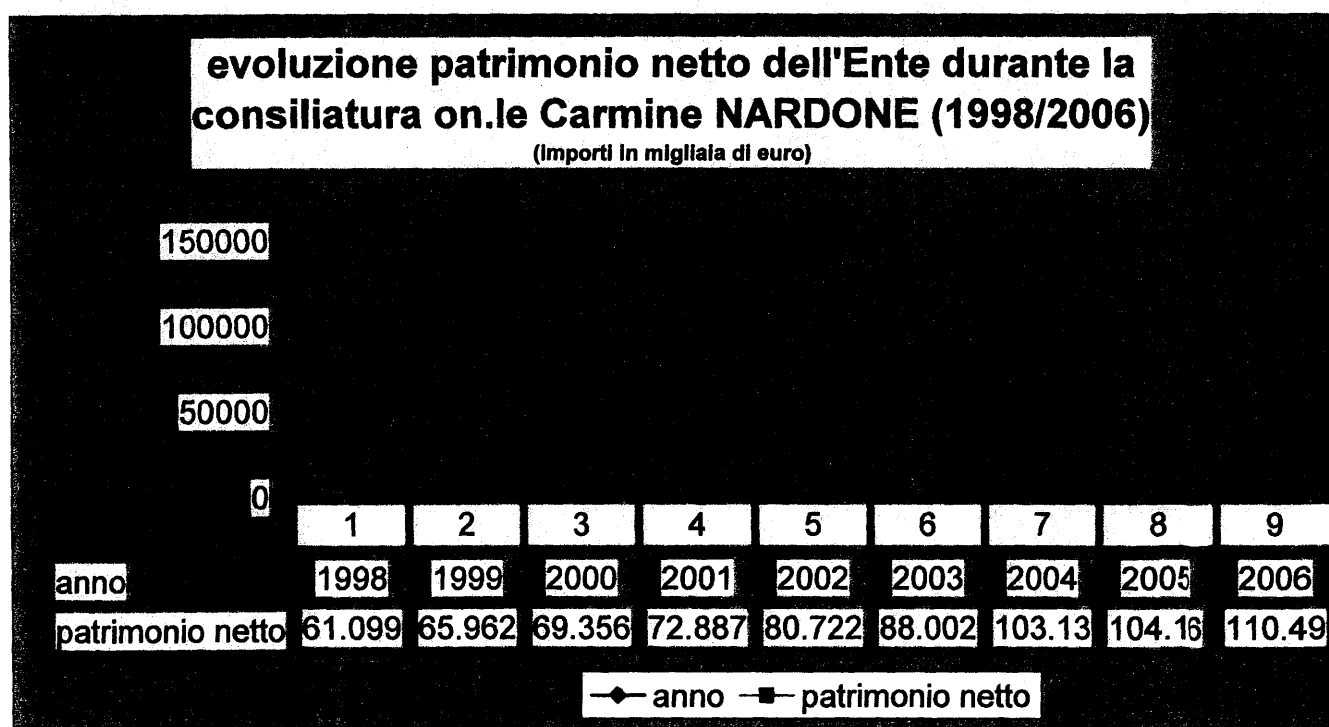
La 2<sup>a</sup> parte della presente relazione coinvolge l'aspetto *economico-patrimoniale* e le componenti economiche della gestione che vanno rilevate nel **Conto Economico** e nel **Conto del Patrimonio** attraverso il **Prospetto di Conciliazione**.

Coerentemente a quanto evidenziato precedentemente, essendo la Gestione di Parte Corrente informata al criterio della riduzione dei Costi e alla massimalizzazione delle Entrate Correnti, il Conto Economico non poteva che presentare un **risultato economico positivo** che è stato determinato in €. **6.325.955,98**.

Per quanto riguarda la gestione patrimoniale, la consistenza iniziale del Patrimonio Netto, pari a € 104.166.521,12 ha subito, consequenzialmente al


risultato economico, un incremento di valore pari a € 6.325.955,98 attestandosi su una consistenza finale ammontante a complessive € 110.492.477,10 con un incremento percentuale dell' 6,08 % circa.

E' il caso di evidenziare come il Patrimonio Netto dell'Ente durante la Consiliatura dell'on.le Carmine Nardone, 1998-2005, registra un trend positivo alquanto rilevante passando da 61.099.046,47 euro a 110.492.477,10 euro con un incremento di € 49.393.430,63 come rappresentato nei seguenti grafici:



## evoluzione patrimonio netto dell'Ente durante la consiliatura on.le Carmine NARDONE (1998/2006)

(importi in migliaia di euro)



I beni materiali ed immateriali da una consistenza iniziale di € 188.075.065,70 sono passati ad una consistenza finale di € 229.949.784,23 così ripartita:

1. variazioni positive da finanziario per € 47.101.094,53;
2. variazioni negative da altre cause per € 5.226.376 per  
quota ammortamento 2006

Le plusvalenze determinate in € 26.807,10 si riferiscono alla vendita di automezzi provinciali di proprietà dell'Ente completamente ammortizzati ed a vendita di relitti stradali già ammortizzati .

Va evidenziato che sui cespiti patrimoniali, valutati secondo quanto sancito dall'art. 230 del D.lgs. 267/2000, è stato applicato l'ammortamento economico con le percentuali previste all'art.229, comma 7 del medesimo D.lgs.

In finanziaria non sono stati iscritti ammortamenti avendone facoltà sancita dall'art. 167-comma 1 del D.lg 267/2000 modificato dall'art.27- comma 7 della Legge 448/2001(Legge Finanziaria 2002), al fine di non comprimere la spesa corrente già fortemente penalizzata dai limiti fissati dal Patto di Stabilità 2006 .

Alla voce 'conferimenti' sono stati iscritti gli accertamenti dei trasferimenti in c/capitale dello Stato, della Regione ed altri Enti destinati ad investimenti sui beni della Provincia , o sui beni per i quali la Provincia deve garantire la realizzazione per poi consegnarli ad altri Enti o su beni demaniaali o patrimoniali dello Stato e di altri.

Rispetto alla consistenza iniziale, alla voce "conferimenti" vengono portati in aumento gli accertamenti dell'esercizio 2006 per € 84.218.875,04. Le variazioni in meno si riferiscono ai pagamenti relativi a trasferimenti nei settori della Gestione del Territorio, della Tutela Ambientale, del Settore Sociale e dello Sviluppo economico per € 33.733.712,37. Dai conferimenti sono stati detratti ricavi pluriennali, confluiti nel conto economico alla voce "Proventi diversi", per quote di trasferimenti in c/capitale ricevute dallo Stato e dalla Regione ed utilizzate per investimenti nel patrimonio dell'Ente per complessivi € 1.376.076,16 ed insussistenze dell'attivo per € 11.884.138,32 relative a trasferimenti in c/capitale portate negli esercizi precedenti alla voce BI.

I proventi diversi comprendono:

- i proventi diversi del Titolo III per € 286.041,89;
- i ricavi pluriennali per € 1.376.076,16;
- i proventi derivanti dalla differenza attiva relativa al residuo debito sui mutui al 31.12.2006 pari ad € 119.295,07 .

Ai sensi dell'art. 228 del D.Lgs 267/2000 l'Ente ha provveduto all'operazione di riaccertamento dei residui attivi e passivi revisionando le ragioni del mantenimento in tutto o in parte dei residui.

Sono stati accertati minori residui attivi per € 13.117.145,74 di cui € 11.884.138,32 afferenti entrate in c/capitale derivanti da trasferimenti appostati alla voce Conferimenti (BI) del Patrimonio Passivo. Pertanto, contestualmente alle opportune rettifiche alla voce Crediti del Conto del Patrimonio Attivo, si è

provveduto a rettificare la voce Conferimenti (BI) del Patrimonio Passivo per l'importo di € 11.884.138,32.

L'importo degli " Impegni per opere da realizzare" al 31.12.2006 corrisponde ai residui passivi del Titolo II della spesa con esclusione delle spese di cui agli interventi n. 7, 8, 9 e 10.

Sono stati impegnati minori residui passivi per € 14.254.517,58 di cui:

- € 6.036.047,57 riferiti alla la Spesa Corrente;
- € 8.215.476,73 riferiti alla Spesa in c/capitale
- € 2.993,28 riferiti alle Spese per Servizi per conto di terzi.

Il risultato della gestione dei residui è stato conseguito attraverso le seguenti operazioni:

In migliaia di €

		<u>Attivi</u>	<u>Passivi</u>
Residui dell'esercizio.....	all'inizio	208.329	242.859
Insussistenze.....		13.117	14.255
Residui riaccertati.....		195.212	228.604
Riscossioni.....		50.372	
Pagamenti.....			72.301
Residui precedenti.....	anni	144.840	156.303
Residui di formazione.....	di nuova	24.168	84.442
Residui dell'esercizio.....	al termine	169.008	240.745



Le consistenze finali del Conto del Patrimonio presentano, al 31.12.2006, i seguenti valori:

<b>ATTIVO</b>	
Immobilizzazioni Immateriali	0,00
Immobilizzazioni materiali	229.949.784,23
Immobilizzazioni finanziarie	945.821,81
Attivo circolante	246.529.536,13
Ratei e Risconti	0,00
<b>TOTALE DELL'ATTIVO</b>	<b>477.425.142,17</b>
CONTI D'ORDINE:	135.830.119,28
<b>Totale conti d'ordine:</b>	<b>135.830.119,28</b>
<b>PASSIVO</b>	
Patrimonio Netto	110.492.477,10
Conferimenti	320.269.973,99
Debiti	46.662.691,08
Ratei e Risconti	0,00
<b>TOTALE DEL PASSIVO</b>	<b>477.425142,17</b>
CONTI D'ORDINE:	135.830.119,28
<b>Totale conti d'ordine</b>	<b>135.830.119,28</b>

Ente	Cap.	Art.	Descrizione	Titolo	Funzione	Servizio	Intervento	Previsione Assestata	Impegni di Competenza	Differenza sulla Previsione
28	10950	000	LAVORI DI ADEGUAMENTO FUNZIONALE AGLI IMMOBILI PROV.LI	02	01	1	1	40.000,00	40.000,00	0,00
28	10950	002	LAVORI DI ADEGUAMENTO FUNZIONALE AGLI IMMOBILI PROV.LI (AV. AMM.NE E. 300.000)	02	01	1	1	300.000,00	300.000,00	0,00
28	10950	003	SPESA A.P.Q. PER RISTRUTTURAZIONE CASERMA GUIDONI (CAP.E.1857)	02	01	1	1	2.000.000,00	2.000.000,00	0,00
28	10951	000	LAVORI DI RISTRUTTURAZIONE GIARDINO ROCCA DEI RETTORI (AVANZO AMMINISTRAZIONE ANNO 1999)	02	01	1	1	0,00	0,00	0,00
							<b>1 Totale</b>	<b>2.340.000,00</b>	<b>2.340.000,00</b>	<b>0,00</b>
28	11001	000	SPESA PER ARREDAMENTO E ATTREZZATURA AGLI ORGANI ISTITUZIONALI E UFFICI	02	01	1	5	0,00	0,00	0,00
							<b>5 Totale</b>	<b>0,00</b>	<b>0,00</b>	<b>0,00</b>
28	11101	000	SPESA MANUTENZIONE STRAORDINARIA IMMOBILI PROVINCIALI	02	01	2	1	0,00	0,00	0,00
28	11103	000	SPESA PER ADEGUAMENTO IMPIANTISTICA AGLI EDIFICI PROVINCIALI (VEDI CAP. 1721 E.)	02	01	2	1	0,00	0,00	0,00
28	11104	000	SPESA PER LA RIQUALIFICAZIONE TERMINAL AUTOBUS	02	01	2	1	0,00	0,00	0,00
							<b>1 Totale</b>	<b>0,00</b>	<b>0,00</b>	<b>0,00</b>
28	11201	000	SPESA PER L' ACQUISTO DI MACCHINE E MOBILI D'UFFICIO (AV. AMM.NE 2000	02	01	2	5	0,00	0,00	0,00
28	11202	000	SPESA PER LA MECCANIZZAZIONE DEI SERVIZI PROVINCIALI (AV. AMMINISTR. EURO 150000,00 ANNO 2003 )	02	01	2	5	0,00	0,00	0,00
28	11241	000	SPESA PER LA MECCANIZZAZIONE DEI SERVIZI	02	01	2	5	0,00	0,00	0,00
28	11271	000	SPESA PER LA MECCANIZZAZIONE DEI SERVIZI	02	01	3	5	200.000,00	200.000,00	0,00
28	11272	000	SPESA PER L'ACQUISTO DI MACCHINE E MOBILI D'UFFICIO	02	01	3	5	0,00	0,00	0,00
							<b>5 Totale</b>	<b>200.000,00</b>	<b>200.000,00</b>	<b>0,00</b>
28	11301	000	SPESE PER ADEGUAMENTO ALLE NORME DI SICUREZZA DEL PALAZZO DEL GOVERNO	02	01	5	1	0,00	0,00	0,00
28	11302	000	SPESA PER LAVORI DI ADEGUAMENTO FUNZIONALE DEGLI UFFICI PROV./LI SITI AL VIALE MELLUSI E ALLA VIA CALANDRA	02	01	5	1	30.000,00	30.000,00	0,00
28	11303	000	SPESA PER LA TUTELA E VALORIZZAZIONE DEL PATRIMONIO CULTURALE TALE PER LO SVILUPPO DEL PATRIMONIO	02	01	5	1	0,00	0,00	0,00
28	11303	002	SPESA PER L'ACQUISTO DI RIPRODUZIONE DI DINOSAURI	02	01	5	1	0,00	0,00	0,00
28	11303	003	SPESA PER LA MANUTENZIONE STRAORDINARIA DEI DINOSAURI S. LORENZELLO (DPCM)	02	01	5	1	0,00	0,00	0,00
28	11304	000	SPESA PER LAVORI DI ADEGUAMENTO ALLE NORME DI SICUREZZA FINANZIATO PARZIALMENTE (L.500.000.000) CON AVANZO AMM.NE	02	01	5	1	40.000,00	40.000,00	0,00
28	11305	000	SPESA PER ACQUISTO IMMOBILE IN S.GIORGIO DEL SANNIO DI PROPRIETA' DELL'E.T.I. QUOTA A CARICO ENTE ED ALTRI IMMOBILI	02	01	5	1	0,00	0,00	0,00
28	11305	002	SPESA PER LA RISTRUTTURAZIONE DELL'EX AGENZIA DI LAVORAZIONE TABACCHI DI S.GIORGIO DEL SANNIO (CAP. E. 1855)	02	01	5	1	0,00	0,00	0,00
28	11306	000	SPESA PER ACQUISTO E RISTRUTTURAZIONE SEDI CENTRI PER L'IMPIEGO (CAPITE. 1847/3)	02	01	5	1	2.408.506,59	2.408.506,59	0,00
28	11307	000	SPESA PER LA REALIZZAZIONE DELLE OPERE DI INTERESSE SOCIALE (DPCM)	02	01	5	1	0,00	0,00	0,00
28	11307	002	SPESA PER LA REALIZZAZIONE DI OPERE DI INTERESSE SOCIALE NEI COMUNI DI TUFARA E APOLLOSA	02	01	5	1	0,00	0,00	0,00
28	11308	000	SPESA A.P.Q. PER REALIZZAZIONE POLO AEREO- SPAZIALE (CAP.E. 1860)	02	01	5	1	5.800.000,00	0,00	5.800.000,00
							<b>1 Totale</b>	<b>8.278.506,59</b>	<b>2.478.506,59</b>	<b>5.800.000,00</b>
28	11351	000	SPESA PER L' ACQUISTO DELL' AUTOVETTURA DI RAPPRESENTANZA	02	01	5	5	70.000,00	70.000,00	0,00
28	11352	000	SPESA PER LA MECCANIZZAZIONE DEI SERVIZI	02	01	5	5	0,00	0,00	0,00
28	11353	000	SPESA PER L'ACQUISTO DI MACCHINE E MOBILI DI UFFICIO	02	01	5	5	28.000,00	28.000,00	0,00
							<b>5 Totale</b>	<b>98.000,00</b>	<b>98.000,00</b>	<b>0,00</b>
28	11400	000	LAVORI DI COMPLETAMENTO IMMOBILI PROV.LI D. CIPE 8.7.98 CAP.E.1748	02	01	6	1	0,00	0,00	0,00
28	11401	000	SPESA PER INTERVENTI SUL PATRIMONIO EDILIZIO PROV.LE PER ADEGUAMENTI ALLE NORME PREVISTE NEI DD.LEG.VI 626/94 E 242/96 (VEDI CAP.1681 E.)	02	01	6	1	0,00	0,00	0,00
							<b>1 Totale</b>	<b>0,00</b>	<b>0,00</b>	<b>0,00</b>
28	11480	000	ACQUISIZIONE BENI MOBILI ED ATTREZZATURE TECNICHE PER U.T.P. (AVANZO AMM.NE EURO 25000,00 )	02	01	6	5	0,00	0,00	0,00
28	11481	000	SPESA PER LA MECCANIZZAZIONE DEI SERVIZI (AVANZO DI AMMINISTRAZIONE 2000)	02	01	6	5	0,00	0,00	0,00

Ente	Cap.	Art.	Descrizione	Titolo	Funzione	Servizio	Intervento	Previsione Assestata	Impegni di Competenza	Differenza sulla Previsione
							<b>5 Totale</b>	0,00	0,00	0,00
28	11501	000	SPESA PER STUDI DI FATTIBILITA' OO.PP E DPCM ANNO 2003 (CAP. E. 1750 E DPCM 1721)	02	01	6	6	0,00	0,00	0,00
28	11501	002	SPESA PER RICONVERSIONE EX AGENZIA LAV. TABACCHI S. GIORGIO DEL SANNIO IN CENTRO MULTIMEDIALE DI ECCELLENZA (CAP. E. 1750/2)	02	01	6	6	0,00	0,00	0,00
28	11501	003	SPESA PER STUDI FATTIBILITA' A.P.Q. PER RIQUALIFICAZIONE ACQUEDOTTO CAROLINO (CAP. E. 1851/2)	02	01	6	6	150.000,00	0,00	150.000,00
28	11502	000	COMPENSI PER INCARICHI PROFESSIONALI ESTERNI (AV. AMM.NE E. 50.000)	02	01	6	6	50.000,00	50.000,00	0,00
28	11502	002	P.I.T. PROFILIERE E REGIO TRATTURO - COMPETENZE PROFESSIONALI (CAP. 1845/3 E.)	02	01	6	6	0,00	0,00	0,00
28	11502	003	P.I.T. PROFILIERE E REGIO TRATTURO COMPETENZE PROFESSIONALI (DPCM)	02	01	6	6	0,00	0,00	0,00
28	11502	004	P.I.T. REGIO TRATTURO MIS. 7.2 - COMPETENZE PROFESSIONALI CAP. E. 1845/6	02	01	6	6	0,00	0,00	0,00
28	11502	005	CONSULENZE PROFESSIONALI STUDIO DI FATTIBILITA'	02	01	6	6	20.000,00	20.000,00	0,00
							<b>6 Totale</b>	220.000,00	70.000,00	150.000,00
28	11580	000	SPESA PER ACQUISTO PARCO AUTOVETTURE PER LA POLIZIA PROVINCIALE	02	01	9	5	0,00	0,00	0,00
28	11581	000	SPESA PER DOTAZIONE DELLE ATTREZZATURE DI FUNZIONAMENTO ALLA POLIZIA	02	01	9	5	0,00	0,00	0,00
							<b>5 Totale</b>	0,00	0,00	0,00
					<b>01 Totale</b>			11.134.508,59	5.184.508,59	5.950.000,00
28	11599	000	RISOLUZIONE CONTRATTO DITTA FONTANA	02	02	1	1	0,00	0,00	0,00
28	11600	000	SPESA COMPLETAMENTO I.T.C. "RAMPONE" L.23/96 (VEDI CAP. 4510 E.)	02	02	1	1	0,00	0,00	0,00
28	11601	000	SPESA PER LAVORI DI ADEGUAMENTO ISTITUTO TECNICO COMMERCIALE "RAMPONE"(AVANZO DI AMM.NE ANNO 1998)=(CAP. 4506 E. RES.)	02	02	1	1	0,00	0,00	0,00
28	11601	002	SPESA PER COMPLETAMENTO ISTITUTO RAMPONE DI CIRCELLO FINANZIATO CON DEVOLUZIONE DI CUI ALLA DELIBERA DI GIUNTA N.505/01 POS. ( DA DEFINIRE	02	02	1	1	0,00	0,00	0,00
28	11602	000	SPESA PER LAVORI DI COMPLETAMENTO ISTITUTO TECNICO ALBERTI E GALILEI (AVANZO DI AMM.NE ANNO 1998)=(CAP. 3010 E./RES.)	02	02	1	1	0,00	0,00	0,00
28	11602	001	SPESA PER LA REVISIONE PREZZI ALL'ISTITUTO TECNICO COMM/LE E PER GEOM. DI BN ALBERTI E GALILEI (AVANZO DI AMMINISTRAZIONE ANNO 2000)	02	02	1	1	0,00	0,00	0,00
28	11603	000	SPESA PER LAVORI DI COMPLETAMENTO ISTITUTO TECNICO CERRETO SANNITA -LEGGE 430/91- (CAP. 3011 E.)	02	02	1	1	0,00	0,00	0,00
28	11604	000	SPESA PER INTERVENTI STRAORDINARI E ADEGUAMENTO IMPIANTISTICA SUGLI STABILI ADIBITI AD ISTITUZIONI SCOLASTICHE	02	02	1	1	0,00	0,00	0,00
28	11605	000	SPESA PER COMPLETAMENTO DELL' I.T.C. "SODO" IN CERRETO SANNITA CON I BENEFICI DELLE LEGGI N.488/86 E N. 430/92 (CAP. 3014 E.)	02	02	1	1	0,00	0,00	0,00
28	11606	000	SPESA PER OPERE DI EDILIZIA SCOLASTICA DI CUI ALLA LEGGE 64/86 (CAP. 1841 E.)	02	02	1	1	0,00	0,00	0,00
28	11608	000	SPESA PER FORNITURA ARREDI E SUPPELLETILI SCOLASTICHE PER AULE NORMALI E SPECIALI E PER I LABORATORI (VEDI CAP. 3023 E.)L.R.50/85	02	02	1	1	0,00	0,00	0,00
28	11609	000	SPESA PER LAVORI DI ADEGUAMENTO ALLE NORME DI SICUREZZA E INTERVENTI DI RISTRUTTURAZIONE DEGLI ADIFICI SCOLASTICI LEGGE 23 (CAP.E.1742)	02	02	1	1	0,00	0,00	0,00
28	11610	000	LAVORI DI RIATTAMENTO IGIENICO-SANITARIO AD EDIFICI SCOLASTICI DA ESEGUIRSI CON IL CONCORSO REGIONALE	02	02	1	1	0,00	0,00	0,00
28	11611	000	COSTRUZIONE ISTITUTO TECNICO COMMERCIALE (CAP. 3001 E.)	02	02	1	1	0,00	0,00	0,00
28	11612	000	SPESA PER L'ACQUISTO DI IMMOBILE DA DESTINARE A SCUOLE (DE NIGRIS)	02	02	1	1	0,00	0,00	0,00
28	11613	000	SPESA PER L'EDILIZIA SCOLASTICA CON IL CONTRIBUTO STATALE(D.L.318/87) (CAP. 3007 E.)	02	02	1	1	0,00	0,00	0,00
28	11614	000	INTERVENTI PER SISTEMAZIONE E ADEGUAMENTO ISTITUTI TECNICI "GALILEI" E "ALBERTI" CON IL CONTRIBUTO REGIONALE L.49/82 (CAP. 4502 E.)	02	02	1	1	0,00	0,00	0,00

Ente	Cap.	Art.	Descrizione	Titolo	Funzione	Servizio	Intervento	Previsione Assestata	Impegni di Competenza	Differenza sulla Previsione
28	11615	000	SPESA PER COSTRUZIONE EDIFICIO(AMPLIAMENTO) IN CERRETO SANNITA ISTITU-TO TEC.COMM. (CAP. 3009 E.)	02	02	1	1	0,00	0,00	0,00
28	11617	000	SPESA PER COSTRUZIONE ISTITUTO COMM/LE AMM/VO IN CIRCELLO AI SENSI L. R. 318/86 CONV. IN L.488/86 (CAP. 3005 E.)	02	02	1	1	0,00	0,00	0,00
28	11618	000	SPESA PER EDILIZIA SCOLASTICA CON CONCORSO REGIONALE -(VEDI CAP. 4501 ENTRATE)	02	02	1	1	0,00	0,00	0,00
28	11619	000	SPESA PER LA COSTRUZIONE PALESTRA COPERTA	02	02	1	1	0,00	0,00	0,00
28	11620	000	SPESA PER L'INTERVENTO DI CUI ALLA LEGGE 14/5/81 N.219 PER IL RECUPERODEGLI EDIFICI SCOLASTICI E STABILI DI INTERESSE CULTURALE-STORICO E AMBIENTALE (CAP. 1844 E.)	02	02	1	1	0,00	0,00	0,00
28	11720	000	SPESA PER LAVORI DI COMPLETAMENTO LICEO SCIENTIFICO "FERMI" -MONTESARCHIO- LEGGE 430/91 - (CAP.3012 E.)	02	02	1	1	0,00	0,00	0,00
28	11721	000	SPESA PER LAVORI DI COMPLETAMENTO LICEO SCIENTIFICO S.BARTOLOMEO IN G.-LEGGE 430/91- (CAP. 3013 E.)	02	02	1	1	0,00	0,00	0,00
28	11721	002	SPESA PER LAVORI DI COMPLETAMENTO PALESTRA ED AREA ESTERNA LICEO SCIENTIFICO DI S.BARTOLOMEO IN G.	02	02	1	1	0,00	0,00	0,00
28	11722	000	SPESA PER ADEGUAMENTO DEL LICEO SCIENTIFICO "G.RUMMO" IN BENEVENTO CAP. E. 4507	02	02	1	1	0,00	0,00	0,00
28	11722	001	SPESA PER LA MANUTENZIONE STRAORDINARIA DEL LICEO SCIENTIFICO RUMMO DI BENEVENTO FINANZIATO CON LA DEVOLUZIONE DEL MUTUO DI CUI ALLA DELI- BERA CONSILIARE N. 58/01 POSIZ. 4076589/1 - (CAP. E. 3024 )	02	02	1	1	0,00	0,00	0,00
28	11722	002	SPESA PER ACQUISTO IMMOBILE DA DESTINARE A SCUOLE (CAP. E.4507/2)	02	02	1	1	7.000.000,00	450.000,00	6.550.000,00
28	11723	000	SPESA PER COMPLETAMENTO DEL LICEO SCIENTIFICO "FERMI" IN MONTESARCHIO CON I BENEFICI DELLE LEGGI N. 488/86 E N. 430/91 (CAP.3015 E.)	02	02	1	1	0,00	0,00	0,00
28	11724	000	SPESA PER MAGGIORI ONERI DERIVANTI DALLA COSTRUZIONE DEL LICEO SCIENTI	02	02	1	1	0,00	0,00	0,00
28	11725	000	SPESA PER COSTRUZIONE PRIMO LOTTO LICEO SCIENTIFICO (CAP. 3004 E.)	02	02	1	1	0,00	0,00	0,00
28	11726	000	SPESA PER COSTRUZIONE IN MONTESARCHIO DEL LICEO SCIENTIFICO "FERMI" D.L.318/86 (CAP. 3008 E.)	02	02	1	1	0,00	0,00	0,00
28	11727	000	SPESA PER COSTRUZIONE LICEO SCIENTIFICO "E. MEDI" IN S.BARTOLOMEO IN G L.R.318/86 CONV. IN L. 488/86 (CAP. 3006 E.)	02	02	1	1	0,00	0,00	0,00
28	11728	000	MUTUO PER LAVORI ALL' ISTITUTO TECNICO RAMPONE ED AL LICEO SCIENTIFICO RUMMO (CAP. 4504 E.)	02	02	1	1	0,00	0,00	0,00
28	11729	000	LAVORI DI IMPERMEABILIZZAZIONE COPERTUTA LICEO SCIENTIFICO "RUMMO" (AVANZO DI AMM.NE ANNO 1998)	02	02	1	1	0,00	0,00	0,00
28	11730	000	SPESA ADEGUAMENTO E COMPLETAMENTO LICEI SC. L.R. 50/85 - CAP. E.3021	02	02	1	1	0,00	0,00	0,00
28	11731	000	SPESA PER L'EDILIZIA SCOLASTICA (CAP. E. 3026 )	02	02	1	1	0,00	0,00	0,00
28	11931	000	SPESA PER LAVORI DI ADEGUAMENTO ISTITUTO TECNICO INDUSTRIALE "BOSCO LUCARELLI" -LEGGE 430/91- (CAP. 4505 E.)	02	02	1	1	0,00	0,00	0,00
28	11932	000	SPESA PER LAVORI DI COMPLETAMENTO E CONSOLIDAMENTO STATICO E RIFACIMENTO TOTALE DELLA COPERTURA ALL'IST. TEC. IND.LE BN (AV.ZO AMM.NE)	02	02	1	1	0,00	0,00	0,00
28	11933	000	LAVORI DI ADEGUAMENTO FUNZIONALE I.T.I. DI BENEVENTO DEVOLUZIONE MUTUODC N.58/01 (E. 3017/2)	02	02	1	1	0,00	0,00	0,00
28	11934	000	LAVORI RISANAMENTO E COMPLETAMENTO I.T.I.B.LUCARELLI- L.R.50/85 CAP.E. 3018	02	02	1	1	0,00	0,00	0,00
28	11935	000	SPESA PER SEDE ISTITUTO ALBERGHIERO (CAP.E.3019)	02	02	1	1	0,00	0,00	0,00
28	11935	002	SPESA PER LAVORI DI ADEGUAMENTO FUNZIONALE DELL'ISTITUTO ALBERGHIERO (AVANZO DI AMMINISTRAZIONE 2000)	02	02	1	1	0,00	0,00	0,00
28	11936	000	REALIZZAZIONE POLO FUNZIONALE AREA PUBBLICA ISTRUZIONE D. CIPE 8.7.98	02	02	1	1	0,00	0,00	0,00
28	11937	000	I.T.I.S. LUCARELLI RISANAMENTO AMBIENTALE DA AMIANTO (AVANZO DI AMMINISTRAZIONE ANNO 1999)	02	02	1	1	0,00	0,00	0,00
28	11938	000	SPESA ADEGUAMENTO FUNZIONALE I.T.I.S. " BOSCO LUCARELLI "	02	02	1	1	0,00	0,00	0,00

Inte	Cap.	Art.	Descrizione	Titolo	Funzione	Servizio	Intervento	Previsione Assestata	Impegni di Competenza	Differenza sulla Previsione
28	11970	000	LAVORI COMPLETAMENTO ED ADEGUAMENTO NUOVI ISTITUTI DI ISTRUZIONE SECONDARIA L.R. 50/85 - CAP.E.3022 -1841/2	02	02	1	1	0,00	0,00	0,00
28	11970	001	SPESA PER LA COPERTURA E MESSA IN SICUREZZA DELL'ISTITUTO M.POLO	02	02	1	1	0,00	0,00	0,00
28	11970	002	SPESA PER ACQUISTO SUOLO PER SEDE ISTITUTO TURISMO DI FAICCHIO	02	02	1	1	0,00	0,00	0,00
28	11971	000	PROGRAMMA IMMOBILIARE DI EDILIZIA SCOLASTICA (CAP.E. 1681)	02	02	1	1	0,00	0,00	0,00
28	11972	001	SPESA PER ACQUISTO IPSIA PALMIERI BENEVENTO (CAP.4500/1 E)	02	02	1	1	0,00	0,00	0,00
28	11972	002	SPESA PER AMPLIAMENTO LICEO ARTISTICO DI BENEVENTO MUTUO CASSA DD.PP. CAP.E.4500/2	02	02	1	1	0,00	0,00	0,00
28	11972	003	INTERVENTI PER ADEGUAMENTI FUNZIONALI E ALLE NORME DI SICUREZZA AGLI AVANZO D'AMM. E. 500.000	02	02	1	1	100.000,00	100.000,00	0,00
28	11972	004	SPESA PER CENTRO DI RICERCA PRESSO ISTITUTO PROFESSIONALE PER L'AGRICOLTURA "MARIO VETRONE" DI BENEVENTO COMPLETAMENTO LABORATORIO (AVANZO DIAMMINISTRAZIONE EURO 40.000,00)	02	02	1	1	0,00	0,00	0,00
28	11972	005	SPESA PER LAVORI ADEGUAMENTO ISTITUTO STATALE D'ARTE DI CERRETO S.FINANZ.CON DEVOLUZIONE MUTUI DI CUI ALLA D.C.58/01 (CAP.E.3024/2)	02	02	1	1	0,00	0,00	0,00
28	11972	006	SPESA PER LAVORI DI COMPLETAMENTO IST.D'ARTE DI CERRETO S.	02	02	1	1	0,00	0,00	0,00
28	11972	007	ACQUISTO IMMOBILE PER SCUOLA ORAFA E ATTREZZATURE	02	02	1	1	0,00	0,00	0,00
28	11972	008	SPESA PER TETTI FOTOVOLTAICI DEGLI EDIFICI PROV.LI (AV. AMM,NE E. 548000 ANNO 2003 )	02	02	1	1	0,00	0,00	0,00
28	11972	009	SPESA PER SISTEMA DI SICUREZZA EDIFICI SCOLASTICI (CAP. E.224 )	02	02	1	1	0,00	0,00	0,00
28	11972	010	SPESA PER COSTRUZIONE NUOVO PLESSO SCOLASTICO IN S.MARCO DEI CAVOTI	02	02	1	1	0,00	0,00	0,00
28	11972	011	SPESA PER COSTRUZIONE NUOVO PLESSO SCOLASTICO IN S.MARCO DEI CAVOTI (DPCM)	02	02	1	1	0,00	0,00	0,00
28	11972	012	SPESA A.P.Q. PER PROGETTO SCUOLA DI DIAGNOSTICA AMBIENTALE (CAP.E.1858	02	02	1	1	3.000.000,00	3.000.000,00	0,00
28	11972	013	SPESA A.P.Q. PER RECUPERO IMMOBILI DA ADIBIRE A SCUOLA INTERNAZIONALE DI RESTAURO (CAP. E. 1858/2)	02	02	1	1	1.000.000,00	0,00	1.000.000,00
28	11972	014	SPESA ADEGUAMENTO ALLE NORME DI SICUREZZA ISTITUTI SCOLASTICI SUPERIORI	02	02	1	1	510.000,00	510.000,00	0,00
							<b>1 Totale</b>	<b>11.810.000,00</b>	<b>4.060.000,00</b>	<b>7.550.000,00</b>
28	11851	000	ACQUISTO NUOVI ARREDI SCOLASTICI	02	02	1	5	0,00	0,00	0,00
28	11831	000	SPESA PER ACQUISTO ARREDI SCOLASTICI	02	02	1	5	0,00	0,00	0,00
28	11832	000	ACQUISTO NUOVI ARREDI SCOLASTICI	02	02	1	5	0,00	0,00	0,00
28	12000	000	SPESA PER ARREDI SCOLASTICI ISTITUTI DI ISTRUZIONE SECONDARIA	02	02	1	5	75.000,00	75.000,00	0,00
28	12001	000	SPESA PER IL PROGETTO MULTILABOR (CAP. E. 1850)	02	02	1	5	0,00	0,00	0,00
							<b>5 Totale</b>	<b>75.000,00</b>	<b>75.000,00</b>	<b>0,00</b>
28	12015	000	ACQUISTO IMMOBILE VILLA D'AGOSTINO IN COMPROPRIETA' CON IL COMUNE DI BENEVENTO (CAP. E. 1681)	02	02	3	1	0,00	0,00	0,00
28	12015	002	SPESA PER ADEGUAMENTO ALLE NORME DI SICUREZZA DI "VILLA D'AGOSTINO" (CAP. E. 1845)	02	02	3	1	0,00	0,00	0,00
28	12131	000	SPESA PER L'ACQUISTO DEL PROVVEDITORATO AGLI STUDI ED INTERVENTI VARI (CAP. 3002 E.) POSIZ. MUTUO 4415989.00	02	02	3	1	30.000,00	30.000,00	0,00
							<b>1 Totale</b>	<b>30.000,00</b>	<b>30.000,00</b>	<b>0,00</b>
28	12031	000	SPESE PER L' ATTUAZIONE DEL PROGETTO FORMATIVO P.O. 940028/1 FASC.723 FINANZIATO PARZIALMENTE CON IL CONTRIBUTO DEL FONDO SOCIALE EUROPEO AICAP.E.2051	02	02	3	3	0,00	0,00	0,00
							<b>3 Totale</b>	<b>0,00</b>	<b>0,00</b>	<b>0,00</b>
28	12043	000	SPESA PER ACQUISTO BENI MOBILI ED ATTREZZATURE DI UFFICIO (DPCM)	02	02	3	5	0,00	0,00	0,00
							<b>5 Totale</b>	<b>0,00</b>	<b>0,00</b>	<b>0,00</b>
28	12055	000	SPESA PER LA RISTRUTTURAZIONE DELL'ASILO NIDO DI BENEVENTO	02	02	3	7	0,00	0,00	0,00
							<b>7 Totale</b>	<b>0,00</b>	<b>0,00</b>	<b>0,00</b>
28	12090	000	CONFERIMENTO DI CAPITALE PER LA FONDAZIONE G.M.GALANTI	02	02	3	9	0,00	0,00	0,00
							<b>9 Totale</b>	<b>0,00</b>	<b>0,00</b>	<b>0,00</b>
							<b>02 Totale</b>	<b>11.715.000,00</b>	<b>4.160.000,00</b>	<b>7.550.000,00</b>
28	12200	000	SPESA PER IL MUSEO DELLE SCIENZE NATURALI E PER IL MUSEO LABORATORIO	02	03	1	1	50.000,00	50.000,00	0,00
28	12200	002	SPESA PER INTERVENTI DI VALORIZZAZIONE BENI CULTURALI	02	03	1	1	15.000,00	15.000,00	0,00

Ente	Cap.	Art.	Descrizione	Titolo	Funzione	Servizio	Intervento	Previsione Assestata	Impegni di Competenza	Differenza sulla Previsione
28	12200	003	SPESE PER INTERVENTI AL MUSEO DEL SANNIO E AL TEATRO ROMANO	02	03	1	1	55.000,00	54.788,38	211,62
28	12200	004	SPESA PER RISTRUTTURAZIONE MUSEO MACCHINE AGRICOLE AVANZO E. 500.000,00	02	03	1	1	1.300.000,00	1.295.257,85	4.742,15
28	12200	005	SPESA PER LA REALIZZAZIONE DEL MUSEO ENOGASTRONOMICO	02	03	1	1	0,00	0,00	0,00
28	12200	006	P.I.T. - PIETRELcina - MUSEO DELLE SCIENZE NATURALI DI BN (CAP.1845/5)	02	03	1	1	0,00	0,00	0,00
28	12200	007	SPESA PER IL MUSEO " ARCOS " AVANZO D'AMM. E. 295000	02	03	1	1	295.000,00	295.000,00	0,00
28	12200	008	SPESA PER PROG. PORTA D'INGRESSO AL PARCO DALLA TORRE CARCERARIA DEL CCASTELLO DUCALE DI S.AGATA DE' GOTI - P.I.T. PARCO REGIONALE TABURNO CAMPOSAURO MIS. 1.9 ( CAP. E. 1845/13 )	02	03		1	0,00	0,00	0,00
28	12200	009	SPESA A.P.Q. PER RECUPERO DELL'ANTICO CASTELLO DI CEPPALONI DA ADIBIREA MUSEO DELLE STREGHE (CAP. E. 1856)	02	03	1	1	1.000.000,00	0,00	1.000.000,00
28	12200	010	SPESA A.P.Q. PER ARCHIVIO DELLA CULTURA MUSICALE POPOLARE (CAP. E. 1856	02	03	1	1	1.000.000,00	0,00	1.000.000,00
28	12210	000	INTERVENTO DI ADEGUAMENTO FUNZIONALE ED ALLE NORME DI SICUREZZA (D.L. 626/94) CAP. E. 1681-	02	03	1	1	0,00	0,00	0,00
28	12210	002	LAVORI DI RISTRUTTURAZIONE ALLA BIBLIOTECA PROV.LE	02	03	1	1	0,00	0,00	0,00
							<b>1 Totale</b>	<b>3.715.000,00</b>	<b>1.710.046,23</b>	<b>2.004.953,77</b>
28	12202	000	SPESA PER ALLESTIMENTO MUSEO ARTE MODERNA	02	03	1	5	30.800,00	30.800,00	0,00
28	12202	002	SPESA PER ALLESTIMENTO MUSEO MACCHINE AGRICOLE (ACQUISTI VARI) AVANZO D'AMM. E.458.000	02	03	1	5	558.000,00	558.000,00	0,00
28	12202	003	SPESA PER ACQUISTO VEICOLI PER SVILUPPO TURISTICO ( FINANZ. CON AVANZO AMM/NE )	02	03	1	5	0,00	0,00	0,00
28	12202	004	SPESA PER ALLESTIMENTO MUSEO ARTE TESSILE(PONTELANDOLFO) AVANZO AMM.NEEURO 110.000,00 - E ACQUISTO ATTREZZATURE PER INTERVENTI TURISTICO- SCIENTIFICO	02	03	1	5	0,00	0,00	0,00
28	12202	005	SPESA PER ACQUISTO BENI ARCHEOLOGICI	02	03	1	5	0,00	0,00	0,00
28	12202	006	SPESE PER ACQUISTO BENI MOBILI MUSEO DI SOLOPACA (AVANZO AMM.NE E. 136.000)	02	03	1	5	136.000,00	136.000,00	0,00
28	12202	007	SPESA PER RIALLESTIMENTO SEZIONE LONGOBARDA DEL MUSEO DEL SANNIO (CAP. E.1861)	02	03	1	5	55.000,00	55.000,00	0,00
28	12202	008	SPESE PER ACQUISTO BENI PER IL MUSEO DI SOLOPACA	02	03	1	5	81.400,00	81.400,00	0,00
28	12202	009	SPESA PER ACQUISTO OROLOGI D'EPOCA PER IL MUSEO	02	03	1	5	50.000,00	50.000,00	0,00
28	12214	000	ACQUISTO DI MACCHINE E MOBILI DI UFFICIO (CAP. E. 1848/2)	02	03	1	5	0,00	0,00	0,00
							<b>5 Totale</b>	<b>911.200,00</b>	<b>911.200,00</b>	<b>0,00</b>
28	12204	000	SPESA PER INTERVENTI NEL SETTORE CULTURALE	02	03	1	7	20.000,00	20.000,00	0,00
							<b>7 Totale</b>	<b>20.000,00</b>	<b>20.000,00</b>	<b>0,00</b>
26	12230	000	SPESA PER IL SISTEMA INFORMATIVO TERRITORIALE (S.I.T.) DEL REGIO TRATTURO (CAP.E.1979/4)	02	03	2	1	0,00	0,00	0,00
28	12230	001	SPESA PER IL SISTEMA INFORMATIVO TERRITORIALE (S.I.T.) A CARICO ENTE	02	03	2	1	0,00	0,00	0,00
28	12230	002	SPESA PER PROMOZIONE E VALORIZZAZIONE DEL SISTEMA DEI BENI CULTURALI ERETE MUSEALE P.I.T. REGIO TRATTURO MIS. 2.1 ( CAP. E. 1845/7 )	02	03	2	1	0,00	0,00	0,00
							<b>1 Totale</b>	<b>0,00</b>	<b>0,00</b>	<b>0,00</b>
							<b>03 Totale</b>	<b>4.646.200,00</b>	<b>2.641.246,23</b>	<b>2.004.953,77</b>
28	12241	000	SPESA PER COSTRUZIONE PALAZZETTO DELLO SPORT (DEBITI FUORI BILANCIO)	02	04	2	1	350.000,00	350.000,00	0,00
28	12241	002	SPESA PER REALIZZAZIONE CAMPO POLIVALENTE AL RIONE LIBERTA' (DPCM)	02	04	2	1	0,00	0,00	0,00
28	12241	003	SPESA PER IMPIANTO SPORTIVO POLIVALENTE (COMUNE DI PESCO SANNITA) CAP. E. 1853	02	04	2	1	0,00	0,00	0,00
28	12241	004	SPESA PER PROGETTO BIOS VILLAGGIO SPORTIVO E COMPLESSO SPORTIVO POLIVALENTE ECO-COMPATIBILE (CAP. E. 1853/1)	02	04	2	1	5.600.000,00	0,00	5.600.000,00
28	12242	000	LAVORI DI COMPLETAMENTO AL PALASANNIO D. CIPE 8.7.98 CAP.E. 1748 PER L.574.200.000 E CAP. 2056 PER L. 469.800.000	02	04	2	1	0,00	0,00	0,00
28	12243	000	LAVORI ADEGUAMENTO FUNZIONALE PALASANNIO	02	04	2	1	50.000,00	50.000,00	0,00

Ente	Cap.	Art.	Descrizione	Titolo	Funzione	Servizio	Intervento	Previsione Assestata	Impegni di Competenza	Differenza sulla Previsione
28	12244	000	SPESA PER LA REALIZZAZIONE PISTA CICLABILE ED OASI PAESAGGISTICA SUL TRATTO FERROVIARIO STAZIONE BN- STAZIONE VITULANO (DPCM)	02	04		2 1	0,00	0,00	0,00
28	12244	002	SPESA PER ESPROPRI PISTA CICLABILE TRATTO FERROVIARIO STAZIONE DI BENEVENTO - STAZIONE VITULANO	02	04		2 1	0,00	0,00	0,00
28	12244	003	SPESA PER PROG. ITINERARIO TURISTICO PISTA CICLABILE - P.I.T. PIETRALCINA PADRE PIO - MIS. 4.8 AZA (CAP. E. 1845/15) CAP.12423 QUOTA COFINANZIAMENTO	02	04		2 1	0,00	0,00	0,00
28	12245	000	SPESA PER LA REALIZZAZIONE DI IMPIANTI SPORTIVI	02	04		2 1	0,00	0,00	0,00
28	12246	000	SPESA PER LA REALIZZAZIONE DEGLI IMPIANTI SPORTIVI (CAP.E. 3028)	02	04		2 1	0,00	0,00	0,00
							1 Totale	6.000.000,00	400.000,00	5.600.000,00
					04 Totale			6.000.000,00	400.000,00	5.600.000,00
28	12255	000	SPESA PER ATTUAZIONE DEL PROGETTO " CENTRO DI MONITORAGGIO PER LA SICUREZZA STRADALE " (VEDI CAP. E. 1852)	02	05		1 6	0,00	0,00	0,00
28	12255	002	SPESA PER ATTUAZIONE PROG. SICUREZZA STRADALE II PROGRAMMA (CAP.E. 1852/2 E 3505)	02	05		1 6	680.000,00	0,00	680.000,00
							6 Totale	680.000,00	0,00	680.000,00
28	12256	000	CONTRIBUTO OFFICINE MANUTENZIONE BENEVENTO	02	05		1 7	0,00	0,00	0,00
							7 Totale	0,00	0,00	0,00
					05 Totale			680.000,00	0,00	680.000,00
28	12331	000	SPESA PER LA SISTEMAZIONE DELLE STRADE DA ESEGUIRSI AI SENSI DELLE LEGGI REGIONALI E SPECIALI (CAP. 4400 E.)	02	06		1 1	0,00	0,00	0,00
28	12331	002	SPESA PER INTERVENTI SULLA VIABILITA' PROV.LE DI CUI ALL'INTESA DI PROGRAMMA A.P.Q. (CAP.E.1846)	02	06		1 1	2.500.000,00	0,00	2.500.000,00
28	12331	003	SPESA PER INTERVENTI SULLA VIABILITA' PROV.LE A.P.Q. - 2^ PROGRAMMA CAP.E. 1847/2	02	06		1 1	0,00	0,00	0,00
28	12331	004	SPESA PER SISTEMAZIONE GRANDE VIABILITA' LEGGE 443/2001 DG. CIPE 2911/2002 (CAP. E. 2533)	02	06		1 1	0,00	0,00	0,00
28	12331	005	SPESA PER COMPLETAMENTO S.S.V.FONDO VALLE ISCLERO- TRATTO S.SALVATORE PAOLISI - LEGGE 186/02 (CAP. E. 1847/6)	02	06		1 1	0,00	0,00	0,00
28	12331	006	SPESA PER ATTUAZIONE ACCORDO DI PROGRAMMA PROG. " S.P. CIRCELLO - CASTELPAGANO " E PROG. " VARIANTE SS.212 " (CAP. E. 1847/7)	02	06		1 1	0,00	0,00	0,00
28	12331	007	SPESA PER SISTEMAZIONE VIABILITA' EX SS. 369 (CAP. E. 1847/8)	02	06		1 1	0,00	0,00	0,00
28	12331	008	S.P. TELESE TERME - S. SALVATORE TELESINO (PIT FILIERA TERMALE) COFINANZIAMENTO (1845/4 EURO 972.189,90 CAP. ENTRATA)	02	06		1 1	0,00	0,00	0,00
28	12331	009	SPESA PER PROG. LA PORTA D'INGRESSO AL PARCO AREA SNODO TRA S.P. 10 E S.P. 34 P.I.T. PARCO REGIONALE DEL MATESE MIS. 1.9 (CAP.E.01845/8)	02	06		1 1	0,00	0,00	0,00
28	12331	010	SPESA PROG. DI PERCORSO ATTREZZATO PER OSSERVAZIONE NATURALISTICA - PIT PARCO REGIONALE DEL MATESE MIS. 1.9 -(CAP.E.1845/9)	02	06		1 1	0,00	0,00	0,00
28	12331	011	SPESA PROG. PIAZZOLE DI SOSTA LUNGO ASSE DI PENETRAZIONE CERRETO S. PIETRARAJA - PIT PARCO REGIONALE DEL MATESE MIS.1.9 (CAP. E 1845/10)	02	06		1 1	0,00	0,00	0,00
28	12331	012	SPESA PROG. SENTIERO MULTIFUNZIONALE DI PENETRAZIONE PORTA SUD-OCCIDENTALE DI S.AGATA DE' GOTI - PIT PARCO REGIONALE TABURNO CAMPOSAURO MIS. 1.9 (CAP. E. 1845/11)	02	06		1 1	0,00	0,00	0,00
28	12331	013	SPESA PROG. RINATURALIZZAZIONE ASSE OVEST-EST DI PENETRAZIONE DALLA S.P. N.120 E 117 - PIT PARCO REGIONALE TABURNO CAMPOSAURO MIS.1.9 (CAP. E 1845/12)	02	06		1 1	0,00	0,00	0,00
28	12331	014	SPESA PROG. ITINERARIO CULTURALE REGIO TRATTURO- RECUPERO E VALORIZZAZIONE DELLE PREESISTENZE DEL REGIO TRATTURO - PIT MIS. 2.1 (CAP. E 1845/14)	02	06		1 1	1.957.092,88	1.871.809,17	78.283,71
28	12331	015	SPESA PER INTERVENTI SULLA VIABILITA' PROV.LE A.P.Q. 3^ PROGRAMMA (CAP. E. 1845/16)	02	06		1 1	9.500.000,00	2.331.561,27	7.165.438,73
28	12331	016	SPESA PER INTERVENTI DI MIGLIORAMENTO DELLA SICUREZZA STRADALE (CAP. E 1845/17)	02	06		1 1	1.437.658,76	1.431.658,76	0,00

Ente	Cap.	Art.	Descrizione	Titolo	Funzione	Servizio	Intervento	Previsione Assestata	Impegni di Competenza	Differenza sulla Previsione
28	12332	000	SPESA PER SISTEMAZIONE S.P. CASTELVETERE V.-TUFARA (CAP. 2451 E.)	02	06	1	1	0,00	0,00	0,00
28	12340	000	SPESA PER SISTEMAZIONE S.P. VITULANESE - PAUPISI (CAP. 2490 E.)	02	06	1	1	0,00	0,00	0,00
28	12402	000	SPESA PER SISTEMAZIONE STRADA MORCONE-CUFFIANO (CAP. 2515 E.)	02	06	1	1	0,00	0,00	0,00
28	12403	000	SPESA PER COMPLETAMENTO E SISTEMAZIONE STRADA PROVINCIALE SANNITICA DA PONTE MARIA CRISTINA A PONTE TORELLO (CAP. 2516 E.)	02	06	1	1	0,00	0,00	0,00
28	12404	000	SPESA PER COMPLETAMENTO VARIANTE ABITATO SOLOPACA COLLEGANTE PROV.LE FRASSO T. - SOLOPACA ALLA PROVINCIALE SANNITICA (CAP. 2517 E.)	02	06	1	1	0,00	0,00	0,00
28	12406	000	SPESA PER SISTEMAZ. SS.PP. GIRO DEI SANTI-S.GIOVANNI MARCOPIO E APICE-S.ARCANGELO TRIMONTE	02	06	1	1	0,00	0,00	0,00
28	12408	000	SPESA PER LAVORI SISTEMAZIONE STRADE PROV./LI (CAP. 2519 E.)	02	06	1	1	0,00	0,00	0,00
28	12411	000	SPESA PER LA SISTEMAZIONE DELLE STRADE PROVINCIALI DANNEGGIATE DALLE AVVERSITA' ATMOSFERICHE(L.424/85) (CAP. 2523 E.)	02	06	1	1	0,00	0,00	0,00
28	12412	000	SPESA PER LA VIABILITA' PROVINCIALE (CAP. 2524 E.)	02	06	1	1	0,00	0,00	0,00
28	12413	000	SPESA PER LA SISTEMAZIONE VIABILITA' PER CALAMITA' NATURALI (CAP. 2525 E.)	02	06	1	1	0,00	0,00	0,00
28	12414	000	SPESA PER I PROGETTI DI SICUREZZA E RIQUALIFICAZIONE DELLE STRADE PROVINCIALI AI SENSI DELLA LEGGE 67/88 (CAP. 2526 E.)	02	06	1	1	0,00	0,00	0,00
28	12415	000	SPESA PER I LAVORI DI CONSOLIDAMENTO DEL PONTE MARIA TERESA SUL FIUME CALORE (CAP. 2527 E.)	02	06	1	1	0,00	0,00	0,00
28	12416	000	SPESA PER GLI INTERVENTI STRAORDINARI A CARICO DELLO STATO IN RELAZIONE AL SISMA DEL 23/11/1980 (CAP. 1745 E.)	02	06	1	1	0,00	0,00	0,00
28	12417	000	SPESA PER INTERVENTI URGENTI SULLA VIABILITA' PROVINCIALE AI SENSI DEL D.LGS.504/92 ART.42 FONDO NAZ. SPEC.INVESTIMENTI D.C.124/96 E LEGGE 5	02	06	1	1	0,00	0,00	0,00
28	12418	000	SPESA PER IL COMPLETAMENTO TANGENZIALE OVEST DI BENEVENTO (CAP.US.1843)	02	06	1	1	0,00	0,00	0,00
28	12418	002	SPESA PER INTERVENTI STRAORDINARI COMPLETAMENTO TANGENZIALE OVEST	02	06	1	1	0,00	0,00	0,00
28	12419	000	SPESA PER SISTEMAZ. S.P. SS 90 BIS - MONTEFALCONE V.-SS 369. L.R.51/78 COL CONTRIBUTO DEL 5% SUGLI INTERESSI (VEDI CAP. 2522 E.)	02	06	1	1	0,00	0,00	0,00
28	12420	000	SPESA PER INTERVENTI STRAORDINARI DI SISTEMAZIONE DI STRADE PROVINCIALI FINANZIATE CON L'AVANZO DI AMM.NE	02	06	1	1	0,00	0,00	0,00
28	12421	000	SISTEMAZIONE VIABILITA' PROV.LE PER DANNI IDROGEOLOGICI CALAMITA' 1997(VEDI CAP.E.1847)	02	06	1	1	0,00	0,00	0,00
28	12421	002	SISTEMAZIONE VIABILITA' PROV.LE CON I FONDI DEL MINISTERO LL.PP. (CAP. 1748/2 E)	02	06	1	1	0,00	0,00	0,00
28	12421	003	SEPE SISTEMAZIONE DANNI IDROGEOLOGICI ALLA VIABILITA' PROV.CON FONDI MINISTERO INTERNO ANNO 1999 (CAP.E. 1748/3)	02	06	1	1	0,00	0,00	0,00
28	12421	004	SPESA PER LA SISTEMAZIONE DELLE SS.PP.: SS.90 BIS-MONTEFALCONE-CASTELFRANCO - SS.212 BIVIO PIANA ROMANA -PAGO VEIANO - MOLINARA -SS.369 D.G.R.6788/99 (CAP. 1845/2 E)	02	06	1	1	0,00	0,00	0,00
28	12421	005	SPESA PER LA SISTEMAZIONE IDROGEOLOGICA TERRITORIO CONNESSO ALLA DIGA DI CAMPOLATTARO (CAP.1846/2)	02	06	1	1	0,00	0,00	0,00
28	12421	006	INTERVENTI PER LA REALIZZAZIONE DI NUOVE OPERE DI INVESTIMENTO CON FINANZA CARICO ENTE (SP.BASELICE-PONTE CARB.E SP SVINC.PONTELAND.CP 2057	02	06	1	1	0,00	0,00	0,00
28	12421	007	SPESA PER LA SISTEMAZIONE SP EX SS 88 (CAP.E.2057/2)	02	06	1	1	0,00	0,00	0,00
28	12421	008	SPESA PER INTERVENTI LUNGO LA VIABILITA' PROV.LE DA FINANZIARSI CON FONDI " SPONDA " DELLA REGIONE CAMPANIA (CAP. E. 2057/3)	02	06	1	1	0,00	0,00	0,00



Inte	Cap.	Art.	Descrizione	Titolo	Funzione	Servizio	Intervento	Previsione Assestata	Impegni di Competenza	Differenza sulla Previsione
28	12422	000	COMPARTECIPAZIONE NELLA SPESA PER LA SISTEMAZIONE STRADA PROV.LE EX SS.88	02	06	1	1	0,00	0,00	0,00
28	12423	000	SPESA PER INTERVENTI SULLA VIABILITA' ( D.P.C.M. )	02	06	1	1	3.376.731,00	3.376.731,00	0,00
28	12423	002	SPESA PER INTERVENTI SULLA VIABILITA'	02	06	1	1	0,00	0,00	0,00
28	12424	000	SPESA PER COMPLETAMENTO S.V. "FONDO VALLE VITULANESE" (CAP. E. 1845 )	02	06	1	1	0,00	0,00	0,00
28	12425	000	SPESA PER ADEGUAMENTO ASSE DI COLLEGAMENTO BIVIO SS.212-PAGO VEIANO E LOCALITA' PIANA ROMANA DI PIETRELCINA ( CAP. E. 1845 )	02	06	1	1	0,00	0,00	0,00
28	12426	000	LAVORI DI SISTEMAZIONE SS.PP. CON LA DEVOLUZIONE DEL MUTUO POS.N.4351842/1 ( CAP. E. 2530 )	02	06	1	1	0,00	0,00	0,00
28	12427	000	LAVORI DI SISTEMAZIONE SS.PP. CON DEVOLUZIONE DEL MUTUO DI CUI ALLA DELIBERA CONSILIARE N.29/01 POS. N. 4333902/3 (CAP. E. 2531 )	02	06	1	1	0,00	0,00	0,00
28	12428	000	LAVORI DI SISTEMAZIONE SS.PP. FINANZIATI CON LA DEVOLUZIONE DEL MUTUO DI CUI ALLA DELIBERA CONSILIARE N.58/01 POS.4401439 + 6 ( CAP.E.2532 )	02	06	1	1	0,00	0,00	0,00
28	12428	002	LAVORI DI SISTEMAZ. SS.PP. FINANZIATI CON LA DEVOLUZIONE DI CUI ALLE DELIB. 271-272-274-276/03 (CAP. E. 2532/2)	02	06	1	1	0,00	0,00	0,00
28	12429	000	SPESA PER LA VIABILITA' PROV.LE ANNO 2005 (CAP. E. 2515)	02	06	1	1	0,00	0,00	0,00
							<b>1 Totale</b>	<b>18.771.482,64</b>	<b>9.027.780,20</b>	<b>9.743.722,44</b>
28	12921	000	INDENNITA' ESPROPRIATIVA PER C/CASMEZ (CAP.2052 E.)	02	06	1	2	0,00	0,00	0,00
28	12922	000	SPESA PER IL FINANZIAMENTO DEI MAGGIORI ONERI DI ESPROPRIO AI SENSI DELL'ART. 10 DEL D.L. 444/95 E LEGGE 539/95 (CAP. 4001 E.)	02	06	1	2	0,00	0,00	0,00
28	12923	000	MAGGIORI ONERI PER ESPROPRI PER COSTRUZIONE STRADE PROVINCIALI	02	06	1	2	0,00	0,00	0,00
28	12924	000	SPESA PER LA COPERTURA DEGLI ESPROPRI	02	06	1	2	203.800,00	203.800,00	0,00
							<b>2 Totale</b>	<b>203.800,00</b>	<b>203.800,00</b>	<b>0,00</b>
28	13421	000	SPESA PER L'ACQUISTO DI MACCHINE ED ATTREZZATURE POLIVALENTI E STRUTTURE DI RICOVERO (CAP. 3502 E.)	02	06	1	5	0,00	0,00	0,00
28	13422	000	SPESA PER LA SEGNALETICA STRADALE	02	06	1	5	0,00	0,00	0,00
							<b>5 Totale</b>	<b>0,00</b>	<b>0,00</b>	<b>0,00</b>
28	13435	000	TRASFERIMENTO AI COMUNI PER OPERE PUBBLICHE	02	06	1	7	0,00	0,00	0,00
							<b>7 Totale</b>	<b>0,00</b>	<b>0,00</b>	<b>0,00</b>
28	13350	000	SPESA PER PARTECIPAZIONE SOC.MISTA MANUTENZIONE VIABILITA'	02	06	1	8	0,00	0,00	0,00
							<b>8 Totale</b>	<b>0,00</b>	<b>0,00</b>	<b>0,00</b>
28	13601	000	SPESA PER LA MECCANIZZAZIONE DEI SERVIZI (FINANZIATO CON AV.ZO AMM.NE 1999)	02	06	2	5	0,00	0,00	0,00
							<b>5 Totale</b>	<b>0,00</b>	<b>0,00</b>	<b>0,00</b>
					<b>06 Totale</b>			<b>18.975.282,64</b>	<b>9.231.580,20</b>	<b>9.743.722,44</b>
28	13920	000	INTERVENTI STRAORDINARI DI TUTELA AMBIENTALE CON FINANZIAMENTO DEL MINISTERO DELL'AMBIENTE ( CAP. E. 1740)	02	07	2	1	0,00	0,00	0,00
28	13921	000	SPESA PER LA REALIZZAZIONE DELLE ATTIVITA' PER IL CONTROLLO DELLO SMALTIMENTO DEI RIFIUTI NELLA PROVINCIA DI BENEVENTO (CAP.1842 E.)	02	07	2	1	0,00	0,00	0,00
28	13921	002	A.P.Q. SPESA PER RIQUALIFICAZIONE AMBIENTALE POLIFUNZIONALE LOC.TRE PONTI IN AGRO DI MONTESARCHIO (CAP.E. 1842/2)	02	07	2	1	3.500.000,00	3.572,14	3.496.327,86
28	13922	000	SPESA PER IL SISTEMA INFORMATICO TERRITORIALE INTERPROVINCIALE (VEDI CAP. E. 1849)	02	07	2	1	0,00	0,00	0,00
28	13922	002	SPESA PROG. REALIZZAZIONE SISTEMA INFORMATIVO DEL TURISMO AMBIENTALE DEL PARCO TABURNO CAMPOSAURO - PIT MIS. 1.9 CAP. E 1849/2	02	07	2	1	0,00	0,00	0,00
							<b>1 Totale</b>	<b>3.500.000,00</b>	<b>3.572,14</b>	<b>3.496.327,86</b>
28	14150	000	SPESE PER INCARICHI PROFESSIONALI PER STUDI DI FATTIBILITA' INFRASTRUTTURE SISTEMI URBANI A.P.Q. (CAP.E.1979/5)	02	07	2	6	550.000,00	550.000,00	0,00
							<b>6 Totale</b>	<b>550.000,00</b>	<b>550.000,00</b>	<b>0,00</b>
28	14200	000	SPESA PER INTERVENTI IN MATERIA DI RISPARMIO ENERGETICO D.Lvo 112/98 CAP.E.1847/4	02	07	2	7	1.630.649,67	64.940,67	985.709,00
28	14201	000	TRASFERIMENTO DI CAPITALE PER LA TUTELA DELL'AMBIENTE	02	07	2	7	0,00	0,00	0,00
							<b>7 Totale</b>	<b>1.630.649,67</b>	<b>64.940,67</b>	<b>985.709,00</b>
28	14300	000	CONFERIMENTI DI CAPITALI ALL'AGENZIA PER LO SVILUPPO FINANZIATO CON AVANZO DI AMM.NE ANNO 99	02	07	2	9	0,00	0,00	0,00
							<b>9 Totale</b>	<b>0,00</b>	<b>0,00</b>	<b>0,00</b>

Ente	Cap.	Art.	Descrizione	Titolo	Funzione	Servizio	Intervento	Previsione Assestata	Impegni di Competenza	Differenza sulla Previsione
28	14421	000	SPESA PER IL DISINQUINAMENTO BACINO FIUME ISCLERO	02	07	4	1	0,00	0,00	0,00
28	14421	002	SPESA PER IL DISINQUINAMENTO DEI CORSI D'ACQUA	02	07	4	1	0,00	0,00	0,00
28	14421	003	SPESA PER IL DISINQUINAMENTO BACINO FIUME ISCLERO A SEGUITO GIUDIZIO AMMINISTRAZIONE CIATI EDILTER ED ALTRI	02	07	4	1	0,00	0,00	0,00
28	14422	000	SPESA PER IL CATASTO DEGLI SCARICHI PUBBLICI E PRIVATI IN CORPI IDRICI	02	07	4	1	0,00	0,00	0,00
							<b>1 Totale</b>	0,00	0,00	0,00
28	14425	000	SPESE PER ATTEZZATURE P.O.R. MISURA 1.7 OSSERVATORIO PROV. DEI RIFIUTI(CAP. E.470)	02	07	4	5	216.600,00	0,00	216.600,00
28	14426	000	SPESA PER ACQUISTO LABORATORIO MOBILE PER IL CONTROLLO DELLE ACQUE - ATMOSFERE ED EMISSIONI SONORE	02	07	4	5	0,00	0,00	0,00
							<b>5 Totale</b>	216.600,00	0,00	216.600,00
28	14921	000	SPESA PER ADEGUAMENTO ALLE NORME DI SICUREZZA E INTERVENTI DI RISTR.NE CASERMA CC S.BARTOLOMEO G.ED EX CASERMA VV.F. BN (VEDI CAP. 4509 E.)	02	07	5	1	0,00	0,00	0,00
							<b>1 Totale</b>	0,00	0,00	0,00
28	14925	000	SPESA PER ACQUISIZIONE DI BENI MOBILI MACCHINE ED ATTREZZATURE TECNICOSCIENTIFICHE PER SERVIZIO CACCIA	02	07	5	5	60.000,00	59.977,20	22,80
							<b>5 Totale</b>	60.000,00	59.977,20	22,80
28	14932	000	PROGETTO PSF/16/BN- INTERVENTI DI FORESTAZIONE PROTETTIVA NELLE AREE A RISCHIO IDROGEOLOGICO (CAP. E 1749)	02	07	6	1	0,00	0,00	0,00
28	14933	000	SPESA PER OPERE PUBBLICHE E DIFESA DEL SUOLO	02	07	6	1	0,00	0,00	0,00
							<b>1 Totale</b>	0,00	0,00	0,00
28	14941	000	SPESA PER LA MECCANIZZAZIONE DEI SERVIZI (FINANZIATO CON L'AVANZO DI AMMINISTRAZIONE 99)	02	07	6	5	0,00	0,00	0,00
							<b>5 Totale</b>	0,00	0,00	0,00
28	14971	000	LAVORI DI COMPLETAMENTO SERBATOIO DI CAMPOLATTARO	02	07	7	1	0,00	0,00	0,00
28	14971	002	SPESA PER RISTRUTTURAZIONE UFFICI DIGA DI CAMPOLATTARO ( D.P.C.M.)	02	07	7	1	0,00	0,00	0,00
28	14971	003	SPESA PER RISTRUTTURAZIONE UFFICI DIGA CAMPOLATTARO (DA ELIMINARE- VEDI CAP. 14971/2)	02	07	7	1	0,00	0,00	0,00
28	14972	000	SPESA PER MESSA IN SICUREZZA E CREAZIONE DI UN OASI AMBIENTALE DEL LAGO DI TELESE TERME (CAP. ENTRATE 1845) AV.AMM. 2003 E. 100000,00)	02	07	7	1	0,00	0,00	0,00
28	14973	000	SPESA PER INTERVENTI PER LA " MAGRA IDRICA 2002 " (CAP. E. 1851)	02	07	7	1	0,00	0,00	0,00
							<b>1 Totale</b>	0,00	0,00	0,00
28	14986	000	SPESA PER PIANO ENERGETICO PROV.LE (CAP.E.1740/2)	02	07	7	6	0,00	0,00	0,00
							<b>6 Totale</b>	0,00	0,00	0,00
28	14992	000	SPESA PER LA COSTITUZIONE DELLA SOCIETA' PER LA GESTIONE DELLA DIGA	02	07	7	8	0,00	0,00	0,00
28	14993	000	SPESA PER LA COSTITUZIONE DELLA SOCIETA' DI VERIFICA IMPIANTI TERMICI	02	07	7	8	0,00	0,00	0,00
							<b>8 Totale</b>	0,00	0,00	0,00
28	15001	000	ACQUISTO MODULO PER RETE SISMOGRAFICA PROVINCIALE	02	07	8	5	0,00	0,00	0,00
28	15002	000	REALIZZAZIONE SALA TELEMATICA PROTEZIONE CIVILE	02	07	8	5	0,00	0,00	0,00
							<b>5 Totale</b>	0,00	0,00	0,00
28	15150	000	SPESA PER PIANO PROV.LE DI EMERGENZA PROTEZIONE CIVILE	02	07	8	6	0,00	0,00	0,00
							<b>6 Totale</b>	0,00	0,00	0,00
							<b>07 Totale</b>	5.957.249,67	1.258.590,01	4.698.659,66
28	15421	000	ACCANTONAMENTO QUOTE CAPITALI DI CANONI DI RISCATTO QUARTINI ASSEGNATI AI DIPENDENTI PROVINCIALI	02	08	2	1	0,00	0,00	0,00
							<b>1 Totale</b>	0,00	0,00	0,00
28	15600	000	SPESA PER ACQUISTO MACCHINE E ATTREZZATURE SCIENTIFICHE	02	08	2	5	100.000,00	100.000,00	0,00
							<b>5 Totale</b>	100.000,00	100.000,00	0,00
28	15900	000	STUDI DI FATTIBILITA' DI RILEVANZA SOCIALE	02	08	2	6	0,00	0,00	0,00
							<b>6 Totale</b>	0,00	0,00	0,00
28	15921	000	SPESA PER LA PARTECIPAZIONE AL SISTEMA SANITARIO TERRITORIALE	02	08	2	7	0,00	0,00	0,00
28	15921	002	SPESA PER ACQUISTO ATTREZZATURE E APPARECCHIATURE SCIENTIFICHE PER IL CENTRO RICERCA "CONSDABI " E UNIV.STUDI SANNIO	02	08	2	7	0,00	0,00	0,00
28	15921	003	TRASFERIMENTO DI CAPITALE PER LA RICERCA SCIENTIFICA	02	08	2	7	50.000,00	50.000,00	0,00
28	15921	004	CONVENZIONE ARCOTRONICS-IDROGENE ACQUISTO VEICOLI SPERIMENTALI AVANZO D'AMM. 300.000	02	08	2	7	328.000,00	328.000,00	0,00

Ente	Cap.	Art.	Descrizione	Titolo	Funzione	Servizio	Intervento	Previsione Assestata	Impegni di Competenza	Differenza sulla Previsione
28	15922	000	TRASFERIMENTI DI CAPITALI A RAI 3 PER INSTALLAZIONE RIPETITORE (AVANZO AMMIN. ANNO 2003)	02	08	2	7	0,00	0,00	0,00
28	15923	000	SPESA PER CONTRIBUTI IN C/CAPITALE PER LA VALORIZZAZIONE DI OPERE DI INTERESSE SOCIALE E CULTURALE	02	08	2	7	45.000,00	45.000,00	0,00
28	15923	002	SPESA PER CONTRIBUTI IN C/CAPITALE PER LA VALORIZZAZIONE DI OPERE DI INTERESSE SOCIALI-CULTURALI (SITI ECCLESIALI) AVANZO D'AMM. E.150000	02	08	2	7	330.928,00	330.928,00	0,00
28	15923	003	SPESA PER CONTRIBUTI IN C/CAPITALE PER LA REALIZZAZIONE DI OPERE DI INTERESSE SOCIALE	02	08	2	7	50.000,00	50.000,00	0,00
							<b>7 Totale</b>	<b>803.928,00</b>	<b>803.928,00</b>	<b>0,00</b>
28	16000	000	CONFERIMENTO CAPITALE ALLE FONDAZIONI PER RICERCA SCIENTIFICA E ALTA PO SANITARIO (AVANZO AMMINISTRAZIONE E. 25000 )	02	08	2	9	25.000,00	25.000,00	0,00
							<b>9 Totale</b>	<b>25.000,00</b>	<b>25.000,00</b>	<b>0,00</b>
					<b>08 Totale</b>			<b>928.928,00</b>	<b>928.928,00</b>	<b>0,00</b>
28	16421	000	ACQUISTO IMMOBILE DA DESTINARE A SEDE UFFICI PROVINCIALI(2 <sup>a</sup> LOTTO) E ARREDI	02	09	1	1	0,00	0,00	0,00
28	16422	000	P.O.R. CAMPANIA 2000/2006 - MIS. 4.17 QUOTA FEOGA CAP. E. 1979	02	09	1	1	0,00	0,00	0,00
28	16422	002	P.O.R. CAMPANIA 2000/2006 - MIS. 4.17 QUOTA STATO CAP. E. 1979/2	02	09	1	1	0,00	0,00	0,00
28	16422	003	P.O.R. CAMPANIA 2000/2006 - MIS. 4.17 QUOTA REGIONE CAP. E. 1979/3	02	09	1	1	0,00	0,00	0,00
28	16423	000	SPESA PER SISTEMAZIONE AREA ESTERNA A.I.B.	02	09	1	1	0,00	0,00	0,00
							<b>1 Totale</b>	<b>0,00</b>	<b>0,00</b>	<b>0,00</b>
28	16701	000	SPESA PER LA MECCANIZZAZIONE DEI SERVIZI (FINANZIATO AV. AMM.NE 98)	02	09	1	5	39.000,00	39.000,00	0,00
28	16702	000	ACQUISIZIONE BENI MOBILI ED ATTREZZATURE D'UFFICIO(AVANZO AMM.NE 2002)(EURO 100000,00 ANNO 2003 CAP.E. 552)	02	09	1	5	78.394,87	78.394,87	0,00
							<b>5 Totale</b>	<b>117.394,87</b>	<b>117.394,87</b>	<b>0,00</b>
28	16928	000	SPESA PER GLI INTERVENTI A FAVORE AZIENDE AGRICOLE LEGGE 364/70 (CAP. 1974 E.)	02	09	1	7	0,00	0,00	0,00
28	16929	000	SPESA PER GLI INTERVENTI DERIVANTI DA ECCEZIONALI EVENTI CALAMITOSI AI SENSI L.R.55/81 (CAP. 1948 E.)	02	09	1	7	0,00	0,00	0,00
28	16930	000	SPESA PER LUATTUAZIONE DEL PROGRAMMA AGRICOLA REGIONALE L.R. 42/82:ART.19 E 20- CONTRIBUTI IN C/CAPITALE PER OPERE DI MIGLIORAMENTO FONDARIO(CAP. 1949 E.)	02	09	1	7	0,00	0,00	0,00
28	16931	000	SPESA PER SISTEMAZIONE VIABILITA' RURALE ARTT. 14 E 17 L.R. 42/82 (CAP. 1954 E.)	02	09	1	7	0,00	0,00	0,00
28	16932	000	SPESA PER APPROVVIGIONAMENTO IDRICO AI SENSI ARTT.14 E 17 L.R.42/82 (CAP. 1956 E.)	02	09	1	7	0,00	0,00	0,00
28	16933	000	SPESA PER PROGETTO INTEGRATO DI VALORIZZAZIONE ZOOTECNICA AI SENSI L.R. 7/3/80 N.16 ART.1 PUNTO 4 (CAP. 1955 E.)	02	09	1	7	0,00	0,00	0,00
28	16934	000	FONDO SOLIDARIETA' NAZ.LE:CONTRIBUTI LEGGE 364/0-590/81 E 185/92 ART.3 COMMA 2 LETT.B (CAP.E.1958)	02	09	1	7	21.527,90	21.527,90	0,00
28	16935	000	FONDO SOLIDARIETA' NAZ.LE:CONTRIBUTO RIPR.STRADE INTERP.OPERE APPROV.IDRICO LEGGE 364/70-590/81 E 185/92 ART.3 COMMA 3 LETT.A (CAP.E.1961)	02	09	1	7	0,00	0,00	0,00
28	16936	000	FONDO SOLIDARIETA' NAZIONALE: CONTRIBUTO RIPRISTINO OOPP E DI BONIFICA MONTANA LEGGE 364/70-590/81 E 185/92 ART.3 COMMA 3 LETT.B (CAP.E.1962)	02	09	1	7	0,00	0,00	0,00
28	16937	000	SPESA PER L'ATTUAZ. DEGLI INTERVENTI PER L'INNOVAZ., LO SVILUPPO DELLAMECCANIZZ. AGRICOLA E LA SOSTITUZ. DELLE MACCHINE AGRICOLE D.M. 96 CAP. 1966 E.)	02	09	1	7	0,00	0,00	0,00
28	16938	000	CONCESS.DELL'INDENNITA' COMPENS. AGLI IMPRENDITORI AGRIC.SINGOLI ED ASSOCIATI VARI-ART.13 REG.CEE N.797 DEL 12/3/85- (VEDI CAP.1968 E.)	02	09	1	7	0,00	0,00	0,00
28	16939	000	SPESA PER LA CONCESSIONE DI CONTRIBUTI IN CONTO CAPITALE PER LA LOTTA ANTIPARASSITARIA (VEDI CAP. 1969 E.)	02	09	1	7	0,00	0,00	0,00
28	16940	000	SPESA PER LA CONCESSIONE DI PREMI PER IL PRIMO INSEDIAMENTO DEI GIOVANI IN AZIENDE AGRICOLE COME AGRICOLTORI A TITOLO PRINCIPALE REG. CEE N. 797/85 ART. 7 PUNTO 1 LETT.A CAP. REG.882 (VEDI CAP.1975 E.)	02	09	1	7	0,00	0,00	0,00

Cap.	Art.	Descrizione	Titolo	Funzione	Servizio	Intervento	Previsione Assestata	Impegni di Competenza	Differenza sulla Previsione
28	16941	000							
		SPESA PER LA CONCESSIONE DI CONTRIBUTI IN C/CAPITALE PER LA REALIZZAZIONE DI PIANI DI MIGLIORAMENTO PER GLI INVESTIMENTI DI CUI AGLI ART. 3 E 16 DEL REG. CEE N.797/85 CAP REG. 924 (CAP.1970 E.)	02	09	1	7	0,00	0,00	0,00
28	16942	000							
		SPESA PER LA CONCESSIONE DI CONTRIBUTI PER LA PREVENZIONE DELLA FITOPATIA DEL POMODORO.PROGETTO COFINANZIATO L.R. N.11/89 - CAP.REG.3724- (VEDI CAP.1971 E.)	02	09	1	7	0,00	0,00	0,00
28	17941	000							
		SPESA PER LU'ATTUAZIONE DEL PROGRAMMA AGRICOLO REGIONALE L.R. 42/82: ART. 19 E 20 - CONCORSO SUL PAGAMENTO DEGLI INTERESSI SUI MUTUI A TASSO AGEVOLATO PER OPERE MIGLIORAMENTO FONDIARIO (CAP. 1950 E.)	02	09	1	7	0,00	0,00	0,00
28	17942	000							
		SPESA PER L'ATTUAZIONE DEL PROGRAMMA AGRICOLO REGIONALE L.R. N.42/82:ART.22- CONCORSO SU PAGAMENTO DEGLI INTERESSI SU PRESTITI A TASSO AGEVOLATO PER ACQUISTO MACCHINE AGRICOLE (CAP. 1951 E.)	02	09	1	7	0,00	0,00	0,00
28	17943	000							
		SPESA PER L' ATTUAZIONE DEL PROGRAMMA AGRICOLO REGIONALE L.R. 42/82: ART.23 - CONCORSO SU PAGAMENTO DEGLI INTERESSI SU PRESTITI A TASSO AGEVOLATO PER ACQUISTO BESTIAME (CAP. 1952 E.)	02	09	1	7	40.623,00	0,00	40.623,00
28	17944	000							
		SPESA PER L' ATTUAZIONE DEL PROGRAMMA AGRICOLO REGIONALE L.R. 42/82: ART.43- CONCORSO SUL PAGAMENTO DEGLI INTERESSI SU MUTUI A TASSO AGEVOLATO PER ACQUISTO TERRENI (CAP. 1953 E.)	02	09	1	7	341.306,00	301.163,57	40.142,43
28	17945	000							
		FONDO SOLIDARIETA' NAZIONALE:CONCORSO NEGLI INTERESSI DI PRESTITI 5/LILEGGE 364/70-590/81 E 185/92 ART.3 COMMA 2 LETT.D (CAP.E.1957)	02	09	1	7	143.960,00	0,00	143.960,00
28	17946	000							
		FONDO SOLIDARIETA' NAZ.LE:PRESTITO CON ABBUONO LEGGE 364/70-590/81 E 185/92 ART.3 COMMA 2 LETT.C. (CAP.E.1959)	02	09	1	7	104.492,00	0,00	104.492,00
28	17947	000							
		FONDO SOLIDARIETA' NAZ.LE: CONCORSO NEGLI INTERESSI SUI MUTUI PREVISTIDALL'ART. 1 COMMA 2 LETT.B LEGGE 590/81 (CAP. 1960 E.)	02	09	1	7	0,00	0,00	0,00
28	17948	000							
		FONDO DI SOLID. NAZ.-PRESTITI QUINQUENNALI COOPERATIVE AGRICOLE LEGGE 838/56-198/85 E 185/92 ART.3 COMMA 2 LETT.F (CAP.E.1963)	02	09	1	7	0,00	0,00	0,00
28	17949	000							
		CONCORSO SUI MUTUI DECENNALI PER INTERVENTI SULLE STRUTTURE E ATTREZZATURE FONDIARIE-ART.1,COMMA 2, LETT. D,PARTE 1 LEGGE 590/81 E L.198/85(CAP. 1964 E.)	02	09	1	7	0,00	0,00	0,00
28	17950	000							
		CONCORSO SUI MUTUI QUINDICENNALI PER GLI OLIVETI ED IL VIVAISMO- ART.1COMMA 2,LETT. D, LEGGE 590/81 E L. 198/85 (CAP. 1965 E.)	02	09	1	7	0,00	0,00	0,00
28	17951	000							
		SPESA PER CONTRIBUTO ASS.ORTOFRUTTICOLE E COOP.FRUTTICOLE SINGOLE ED ASSOCIATE LEGGE 185/92 ART.3 COMMA 2 LETT.G (CAP.E.1967)=	02	09	1	7	0,00	0,00	0,00
28	17952	000							
		SPESA PER CONCORSO SUGLI INTERESSI PER LA PROROGA DELLE RATE DI OPERAZIONI DI CREDITO AGRARIO - L.R. 31/91 ART.4 COMMA 2 - CAP. REG. 3722 - (CAP. 1972 E.)	02	09	1	7	0,00	0,00	0,00
28	17953	000							
		SPESA PER CONCORSO SUGLI INTERESSI SUI MUTUI DECENNALI CON ABBUONO DEL20% DI CAPITALE - L.R. 31/91 ART. 4 COMMA 1 - CAP. REG.LE 3724	02	09	1	7	0,00	0,00	0,00
28	17954	000							
		TRASFERIMENTI DI CAPITALE PER L'AGRICOLTURA-COFINANZIAMENTO CEE FEOGA DEGLI INTERVENTI PREVISTI DALL'ASSE PRORITARIO I "RISORSE NATURALI" DEL POR CAMPANIA CAP. ENTRATA 1976	02	09	1	7	7.500.000,00	5.577.734,92	1.922.265,08
28	17954	001							
		TRASFERIMENTI DI CAPITALE PER L'AGRICOLTURA-COFINANZIAMENTO STATO-POR DEGLI INTERVENTI PREVISTI DALL'ASSE PRIORITARIO I "RISORSE NATURALI" DEL POR CAMPANIA LINEA FEOGA CAP. ENTRATA 1976/1	02	09	1	7	1.750.000,00	1.301.471,49	448.528,51

Ente	Cap.	Art.	Descrizione	Titolo	Funzione	Servizio	Intervento	Previsione Assestata	Impegni di Competenza	Differenza sulla Previsione
28	17954	002	TRASFERIMENTO DI CAPITALE PER L'AGRICOLTURA-COFINANZIAMENTO REGIONALE DEGLI INTERVENTI PREVISTI DALL'ASSE PRIORITARIO I "RISORSE NATURALI" DEL POR CAMPANIA - LINEA FEOGA CAP. ENTRATA 1976/2	02	09	1	7	750.000,00	557.773,50	192.226,50
28	17955	000	TRASFERIMENTI DI CAPITALI PER L'AGRICOLTURA-COFINANZIAMENTO CEE FEOGA DEGLI INTERVENTI PREVISTI DALL'ASSE PRIORITARIO IV "SISTEMI LOCALI" DE	02	09	1	7	63.000.000,00	39.985.177,43	23.014.822,57
28	17955	001	TRASFERIMENTI DI CAPITALE PER L'AGRICOLTURA-COFINANZIAMENTO STATO-POR DEGLI INTERVENTI PREVISTI DALL'ASSE PRIORITARIO IV "SISTEMI LOCALI" DEL POR CAMPANIA -LIN.FEOGA CAP.E.1977/1	02	09	1	7	18.900.000,00	12.920.308,61	5.979.691,39
28	17955	002	TRASFERIMENTI DI CAPITALE PER L'AGRICOLTURA-COFINANZIAMENTO REGIONALE DEGLI INTERVENTI PREVISTI DALL'ASSE PRIORITARIO IV " SISTEMI LOCALI"	02	09	1	7	8.100.000,00	5.543.397,12	2.556.602,88
28	17956	000	TRASFERIMENTI REGIONALI P.O.R. MIS. 4.17 - QUOTA FEOGA (CAP. E. 1978 )	02	09	1	7	0,00	0,00	0,00
28	17956	001	TRASFERIMENTI REGIONALI P.O.R. MIS. 4.17 - QUOTA STATO ( VEDI CAP. E. 1978/1 )	02	09	1	7	0,00	0,00	0,00
28	17956	002	TRASFERIMENTI REGIONALI P.O.R. MIS. 4.17 - QUOTA REGIONE (VEDI CAP. 1978/2 E. )	02	09	1	7	0,00	0,00	0,00
28	17957	000	TRASFERIMENTI REGIONALI P.O.R. MIS. 4.24 - QUOTA FEOGA (CAP. E. 1980 )	02	09	1	7	0,00	0,00	0,00
28	17957	001	TRASFERIMENTI REGIONALI P.O.R. MIS. 4.24 - QUOTA STATO (CAP. E. 1980/1 )	02	09	1	7	0,00	0,00	0,00
28	17957	002	TRASFERIMENTI REGIONALI P.O.R. MIS. 4.24 - QUOTA REGIONE (CAP.E. 1980/2 )	02	09	1	7	0,00	0,00	0,00
28	17958	000	TRASFERIMENTI REGIONALI P.O.R. - MIS.4.24 AZ. B - QUOTA FEOGA (CAP. E. 1981)	02	09	1	7	1.058.400,00	0,00	1.058.400,00
28	17958	001	TRASFERIMENTI REGIONALI P.O.R. MIS. 4.24 AZ. B - QUOTA STATO (CAP. E. 1981/1)	02	09	1	7	317.520,00	0,00	317.520,00
28	17958	002	TRASFERIMENTI REGIONALI P.O.R. MIS. 4.24 - AZ. B. QUOTA REGIONE (CAP. E 1981/2)	02	09	1	7	136.080,00	0,00	136.080,00
							<b>7 Totale</b>	<b>102.163.908,90</b>	<b>66.208.554,54</b>	<b>35.955.354,36</b>
28	18300	000	SPESA PER ACQUISTO SUOLO ED IMMOBILI PER ATTIVITA' PRODUTTIVE (CAP. E. 3027 )	02	09	2	1	0,00	0,00	0,00
							<b>1 Totale</b>	<b>0,00</b>	<b>0,00</b>	<b>0,00</b>
28	18400	000	SPESA PER STUDIO DI FATTIBILITA' TECNOLOGIE AD IDROGENO	02	09	2	6	220.000,00	120.000,00	100.000,00
							<b>6 Totale</b>	<b>220.000,00</b>	<b>120.000,00</b>	<b>100.000,00</b>
28	18451	000	PARTECIPAZIONE ALLA SOCIETA' DEL PARCO TECNOLOGICO E SCIENTIFICO DI SALERNO S.P.A.	02	09	2	8	0,00	0,00	0,00
28	18451	002	SPESA PER PARTECIPAZIONE ALLA SOCIETA' CONSORTILE SANNIO EUROPA, CONSORZIO ASMEZ CONSDABI E VILLAGE D'EUROPE	02	09	2	8	340.000,00	289.910,00	50.090,00
28	18451	003	SPESA PER PARTECIPAZIONE QUOTA ISMECERT AVANZO D'AMM. E. 10.000	02	09	2	8	10.000,00	10.000,00	0,00
28	18452	000	PARTECIPAZIONE ALLA SOCIETA' DEL SOGGETTO RESPONSABILE DEL PATTO TERRITORIALE DELLA PROVINCIA DI BENEVENTO	02	09	2	8	0,00	0,00	0,00
28	18453	000	SPESE PER COSTITUZIONE SOCIETA' MARSec	02	09	2	8	0,00	0,00	0,00
							<b>8 Totale</b>	<b>350.000,00</b>	<b>289.910,00</b>	<b>50.090,00</b>
28	18951	000	SPESA PER ACQUISTO QUOTA CAPITALE DEL COMISA CONSORZIO UNITO SANNITA ISTITUITO AI SENSI DELLA LEGGE 317/91	02	09	2	9	0,00	0,00	0,00
28	18951	002	SPESA PER CONFERIMENTO DI CAPITALI A SOCIETA' PARTECIPATE	02	09	2	9	0,00	0,00	0,00
28	18952	000	SPESA PER ACQUISTO QUOTA CAPITALE PER LA PARTECIPAZIONE AL CONSORZIO "LEADER BENEVENTO"	02	09	2	9	0,00	0,00	0,00
28	18953	000	FONDO DI ROTAZIONE PER ATTIVITA' IMPRENDITORIALI GIOVANILI E VARIE (FINANZIATO AV. AMM.NE 98)	02	09	2	9	0,00	0,00	0,00
28	18954	000	SPESA PER ADESIONE AL CONSORZIO G.A.L. TITERNO (AVANZO DI AMMINISTRAZIONE ANNO 2000)	02	09	2	9	0,00	0,00	0,00
28	18970	000	TRASFERIMENTO DI CAPITALE PER LO SVILUPPO ECONOMICO	02	09	2	9	0,00	0,00	0,00
							<b>9 Totale</b>	<b>0,00</b>	<b>0,00</b>	<b>0,00</b>
							<b>09 Totale</b>	<b>102.851.303,77</b>	<b>66.745.859,41</b>	<b>36.105.444,36</b>
							<b>Totale complessivo</b>	<b>162.888.470,67</b>	<b>90.555.690,44</b>	<b>72.332.780,23</b>
							<b>Totale complessivo</b>	<b>162.888.470,67</b>	<b>90.555.690,44</b>	<b>72.332.780,23</b>

# PROVINCIA DI BENEVENTO

## ***Relazione dell'organo di revisione***

- sulla proposta di deliberazione consiliare del rendiconto della gestione 2006*
- sullo schema di rendiconto per l'esercizio finanziario 2006*

### **L'organo di revisione**

*DOTT. VINCENZO FALDE*

---

*DOTT. MICHELE GROSSO*

---

*RAG. ANGELO BOTTICELLA*

---

# Sommario

## INTRODUZIONE

### CONTO DEL BILANCIO

- *Verifiche preliminari*
- *Gestione finanziaria*
- *Risultati della gestione*
  - a) saldo di cassa
  - b) risultato della gestione di competenza
  - c) risultato di amministrazione
  - d) conciliazione dei risultati finanziari
- *Analisi del conto del bilancio*
  - a) confronto tra previsioni iniziali e rendiconto
  - b) trend storico gestione di competenza
  - c) verifica del patto di stabilità interno
  - d) verifica questionari sul bilancio 2006 da parte della Sezione Regionale di controllo della Corte dei Conti
- *Analisi delle principali poste*
  - a) Entrate tributarie
  - b) Trasferimento dallo Stato e da altri enti
  - c) Entrate extratributarie
  - d) Proventi dei servizi pubblici
  - e) Sanzioni amministrative e pecuniarie per violazione codice della strada
  - f) Utilizzo plusvalenze
  - g) Proventi beni dell'ente
  - h) Spese correnti
  - i) Spese per il personale
  - l) Interessi passivi ed oneri finanziari diversi
  - m) Spese in conto capitale
  - n) Servizi per conto terzi
  - o) Indebitamento
- *Analisi della gestione dei residui*
- *Analisi e valutazione dei debiti fuori bilancio*

### PROSPETTO DI CONCILIAZIONE

### CONTO ECONOMICO

### CONTO DEL PATRIMONIO

### RELAZIONE DELLA GIUNTA AL RENDICONTO

### RENDICONTI DI SETTORE

### CONSIDERAZIONI

### CONCLUSIONI

I sottoscritti Dr. Vincenzo Falde, Dr. Michele Grosso, Rag. Angelo Botticella revisori nominati con

I sottoscritti Dr. Vincenzo Falde, Dr. Michele Grosso, Rag. Angelo Botticella revisori nominati con delibera dell'organo consiliare n.87 del 13 settembre 2006 ;

◆ ricevuta in data 18 giugno 2007, protocollo numero 4619 , la proposta di delibera consiliare e lo schema del rendiconto per l'esercizio 2006, approvati con delibera di Giunta Provinciale numero 330 del 11 giugno 2007 completi di:

- a) conto del bilancio;
- b) conto economico ;
- c) conto del patrimonio;

e corredati dai seguenti allegati:

- relazione dell'organo esecutivo al rendiconto della gestione;
  - elenco dei residui attivi e passivi distinti per anno di provenienza;
  - delibera dell'organo consiliare n. 93 del 27 settembre 2006 riguardante la ricognizione sullo stato di attuazione dei programmi e dei progetti e di verifica della salvaguardia degli equilibri di bilancio ai sensi dell'art. 193 del T.U.E.L. ;
  - conto del tesoriere;
  - conto degli agenti contabili ;
  - tabella dei parametri gestionali con andamento triennale;
  - inventario generale;
  - il prospetto di conciliazione ;
  - attestazione, rilasciata dai responsabili dei servizi, dell'insussistenza alla chiusura dell'esercizio di debiti fuori bilancio;
- ◆ visto il bilancio di previsione dell'esercizio 2006 con le relative delibere di variazione e il rendiconto dell'esercizio 2005;
- ◆ viste le disposizioni del titolo IV del T.U.E.L. ;
- ◆ visto il d.p.r. n. 194/96;
- ◆ visto l'articolo 239, comma 1 lettera d) del T.U.E.L. ;
- ◆ visto il regolamento di contabilità;
- ◆ visti i principi contabili per gli enti locali approvati dall'Osservatorio per la finanza e contabilità degli enti locali;



#### DATO ATTO CHE

- ◆ l'ente, avvalendosi della facoltà di cui all'art. 232 del T.U.E.L., nell'anno 2006 ha adottato il seguente sistema di contabilità:
  - sistema contabile integrato - con rilevazione integrata e contestuale degli aspetti finanziari, economici e patrimoniali;
- ◆ il rendiconto è stato compilato secondo i principi contabili degli enti locali;

#### TENUTO CONTO CHE

- ◆ durante l'esercizio le funzioni sono state svolte in ottemperanza alle competenze contenute nell'art. 239 del T.U.E.L. avvalendosi per il controllo di regolarità amministrativa e contabile di tecniche motivate di campionamento;
- ◆ che il controllo contabile è stato svolto in assoluta indipendenza soggettiva ed oggettiva nei confronti delle persone che determinano gli atti e le operazioni dell'ente;
- ◆ le funzioni richiamate e i relativi pareri espressi dall'organo di revisione risultano dettagliatamente riportati nei verbali dal n.01/2006 al n.30/06;

#### RIPORTANO

i risultati dell'analisi e le attestazioni sul rendiconto per l'esercizio 2006.

## **CONTO DEL BILANCIO**

### ***Verifiche preliminari***

L'organo di revisione, sulla base di tecniche motivate di campionamento, ha verificato:

- la regolarità delle procedure per la contabilizzazione delle spese e delle entrate in conformità alle disposizioni di legge e regolamentari;
- la corrispondenza tra i dati riportati nel conto del bilancio con quelli risultanti dalle scritture contabili;
- il rispetto del principio della competenza finanziaria nella rilevazione degli accertamenti e degli impegni;
- la corretta rappresentazione del conto del bilancio nei riepiloghi e nei risultati di cassa e di competenza finanziaria;
- la corrispondenza tra le entrate a destinazione specifica e gli impegni di spesa assunti in base alle relative disposizioni di legge;
- l'equivalenza tra gli accertamenti di entrata e gli impegni di spesa dei capitoli relativi ai servizi per conto terzi;
- che l'ente ha provveduto alla verifica degli obiettivi e degli equilibri finanziari ai sensi dell'art. 193 del T.U.E.L. in data 07 dicembre 2006, con delibera n.107 ;
- che l'Ente ha riconosciuto debiti fuori bilancio per Euro 950.314,36 riferiti principalmente a Sentenze Esecutive per Euro 450.314,36, e per acquisizioni di beni e servizi senza impegno di spesa per Euro 500.000,00, e che detti atti sono stati trasmessi alla competente Procura della Sezione Regionale della Corte dei Conti ai sensi dell'art. 23, comma 5, della legge 289/2002;
- l'adempimento degli obblighi fiscali relativi a: I.R.A.P., sostituti d'imposta;
- che i responsabili dei servizi hanno provveduto ad effettuare il riaccertamento dei residui.

## **Gestione Finanziaria**

L'organo di revisione, in riferimento alla gestione finanziaria, rileva e attesta che:

- risultano emessi n. 9.526 reversali e n.14.496 mandati;
- i mandati di pagamento risultano emessi in forza di provvedimenti esecutivi e sono regolarmente estinti;
- gli utilizzi, in termini di cassa, di entrate aventi specifica destinazione per il finanziamento di spese correnti sono stati effettuati nel rispetto di quanto previsto dall'articolo 195 del T.U.E.L. e al 31.12.2006 risultano totalmente reintegrati;
- il ricorso all'indebitamento è stato effettuato nel rispetto dell'art. 119 della Costituzione e degli articoli 203 e 204 del d.lgs 267/00, rispettando i limiti di cui al primo del citato articolo 204;
- sono stati rispettati i vincoli disposti dalla tesoreria unica;
- gli agenti contabili, in attuazione degli articoli 226 e 233 del T.U.E.L., hanno reso il conto della loro gestione allegando i documenti previsti;
- I pagamenti e le riscossioni, sia in conto competenza che in conto residui, coincidono con il conto del tesoriere dell'ente, Banca del Lavoro e del Piccolo Risparmio, reso nei termini previsti dalla legge, e si compendiano nel seguente riepilogo:

## **Risultati della gestione**

### **a) Saldo di cassa**

Il saldo di cassa al 31/12/2006 risulta così determinato:

Fondo di cassa al 1 gennaio 2006			40.457.571,86
Riscossioni	50.371.521,10	115.999.885,23	166.371.406,33
Pagamenti	72.301.384,22	57.006.289,97	129.307.674,19
<b>Fondo di cassa al 31 dicembre 2006</b>			<b>77.521.304,00</b>
Pagamenti per azioni esecutive non regolarizzate al 31 dicembre			0,00
<b>Differenza</b>			<b>77.521.304,00</b>

Il fondo di cassa risulta così composto (come da attestazione del tesoriere):

Fondi ordinari	
Fondi vincolati da mutui	
Altri fondi vincolati	77.521.304,00
<b>Totale</b>	<b>77.521.304,00</b>

Il fondo di cassa al 31 dicembre 2006 risulta così composto

Depositi fruttiferi	74.419.669,91
Depositi infruttiferi	3.101.634,09
<b>Totale disponibilità al 31.12.2006</b>	<b>77.521.304,00</b>

Il fondo di cassa al 31.12.2006 corrisponde al saldo presso la tesoreria unica (desunto dall'apposito modello), tenendo conto delle seguenti operazioni in conciliazione:

Fondo di cassa al 31 dicembre 2006		77.521.304,00
Depositi Fruttiferi	(-)	74.419.669,91
	(+)	
Disponibilità presso la Banca d'Italia		3.101.634,09

La situazione di cassa dell'Ente al 31.12 degli ultimi tre esercizi, evidenziando l'eventuale presenza di anticipazioni di cassa rimaste inestinte alla medesima data del 31.12 di ciascun anno, è la seguente:

	Disponibilità	Anticipazioni
Anno 2004	47.874.674,46	
Anno 2005	40.457.571,86	
Anno 2006	77.521.304,00	

## **b) Risultato della gestione di competenza**

Il risultato della gestione di competenza presenta un disavanzo di Euro 1.279.957,56

come risulta dai seguenti elementi:

Accertamenti	(+)	140.167.941,34
Impegni	(-)	141.447.898,90
<b>Totale disavanzo di competenza</b>		<b>-1.279.957,56</b>

così dettagliati:

Riscossioni	(+)	115.999.885,23
Pagamenti	(-)	57.006.289,97
<i>Differenza</i>	<i>[A]</i>	58.993.595,26
Residui attivi	(+)	24.168.056,11
Residui passivi	(-)	84.441.608,93
<i>Differenza</i>	<i>[B]</i>	-60.273.552,82
<b>Totale avanzo (disavanzo) di competenza</b>	<i>[A] - [B]</i>	<b>-1.279.957,56</b>

Il disavanzo della gestione di competenza è stato ripianato per Euro 1.279.957,56 mediante l'applicazione dell'avanzo di amministrazione risultante dal rendiconto 2005.

La suddivisione tra gestione corrente ed in c/capitale del risultato di gestione di competenza 2006, integrata con la quota di avanzo dell'esercizio precedente applicata al bilancio, è la seguente:

Spese per rimborso prestiti	-	653.486,25
<i>Differenza</i>	<i>+/-</i>	4.580.050,74
Entrate del titolo IV destinate al titolo I della spesa	+	
Avanzo 2005 applicato al titolo I della spesa	+	1.841.396,23
Alienazioni patrimoniali per debiti fuori bilancio correnti	+	
Entrate correnti destinate al titolo II della spesa	-	4.580.050,74
<i>Totale gestione corrente</i>	<i>+/-</i>	1.841.396,23

### ***Gestione di competenza c/capitale***

Entrate titoli IV e V destinate ad investimenti	+	84.695.682,14
Avanzo 2005 applicato al titolo II	+	2.324.000,00
Entrate correnti destinate al titolo II	+	4.580.050,74
Spese titolo II	-	90.555.690,44
<i>Totale gestione c/capitale</i>	<i>+/-</i>	1.044.042,44

<b>Saldo gestione corrente e c/capitale</b>	<i>+/-</i>	<b>2.885.438,67</b>
---	------------	---------------------

### **c) Risultato di amministrazione**

Il risultato d'amministrazione dell'esercizio 2006, presenta un avanzo di Euro 5.785.094,13, come risulta dai seguenti elementi:

	In conto		Totale
	RESIDUI	COMPETENZA	
Fondo di cassa al 1° gennaio 2006			40.457.571,86
RISCOSSIONI	50.371.521,10	115.999.885,23	166.371.406,33
PAGAMENTI	72.301.384,22	57.006.289,97	129.307.674,19
<b>Fondo di cassa al 31 dicembre 2006</b>			<b>77.521.304,00</b>
PAGAMENTI per azioni esecutive non regolarizzate al 31 dicembre			0,00
<i>Differenza</i>			77.521.304,00
RESIDUI ATTIVI	144.840.176,02	24.168.056,11	169.008.232,13
RESIDUI PASSIVI	156.302.833,07	84.441.608,93	240.744.442,00
<i>Differenza</i>			-71.736.209,87
<b>Avanzo di Amministrazione al 31 dicembre 2006</b>			<b>5.785.094,13</b>

#### **Suddivisione dell'avanzo di amministrazione complessivo**

Fondi vincolati	
Fondi per finanziamento spese in conto capitale	
Fondi di ammortamento	
Fondi non vincolati	5.785.094,13
<b>50371521</b>	<b>5.785.094,13</b>

#### **d) Conciliazione dei risultati finanziari**

La conciliazione tra il risultato della gestione di competenza e il risultato di amministrazione scaturisce dai seguenti elementi:

SALDO GESTIONE COMPETENZA		-1.279.957,56
---------------------------	--	---------------

#### **Gestione dei residui**

Maggiori residui attivi riaccertati	+	
Minori residui attivi riaccertati	-	13.117.145,74
Minori residui passivi riaccertati	+	14.254.517,58
SALDO GESTIONE RESIDUI		1.137.371,84

#### **Riepilogo**

SALDO GESTIONE COMPETENZA		-1.279.957,56
SALDO GESTIONE RESIDUI		1.137.371,84
AVANZO ESERCIZI PRECEDENTI APPLICATO		4.165.396,23
AVANZO ESERCIZI PRECEDENTI NON APPLICATO		1.762.283,62
<b>AVANZO DI AMMINISTRAZIONE AL 31.12.2006</b>		<b>5.785.094,13</b>

Il risultato di amministrazione negli ultimi tre esercizi è stato il seguente:

	<b>2004</b>	<b>2005</b>	<b>2006</b>
Fondi vincolati	727.520,71		
Fondi per finanziamento spese in c/capitale	337.779,87		
Fondi di ammortamento			
Fondi non vincolati	9.199.452,24	5.927.679,85	5.785.094,13
<b>TOTALE</b>	<b>10.264.752,82</b>	<b>5.927.679,85</b>	<b>5.785.094,13</b>



## Analisi del conto del bilancio

### a) Confronto tra previsioni iniziali e rendiconto 2006

<b>Entrate</b>		<i>Previsione iniziale</i>	<i>Rendiconto 2006</i>	<i>Differenza</i>	<i>Scostam.</i>
<i>Titolo I</i>	Entrate tributarie	18.795.394,00	20.922.151,32	2.126.757,32	11%
<i>Titolo II</i>	Trasferimenti	32.354.391,00	26.578.367,53	-5.776.023,47	-18%
<i>Titolo III</i>	Entrate extratributarie	1.466.251,00	2.486.289,28	1.020.038,28	70%
<i>Titolo IV</i>	Entrate da trasf. c/capitale	133.003.546,00	84.245.682,14	-48.757.863,86	-37%
<i>Titolo V</i>	Entrate da prestiti	7.000.000,00	450.000,00	-6.550.000,00	-94%
<i>Titolo VI</i>	Entrate da servizi per conto terzi	7.888.151,00	5.485.451,07	-2.402.699,93	-30%
Avanzo di amministrazione applicato			4.165.396,23	4.165.396,23	----
<b>Totale</b>		<b>200.507.733,00</b>	<b>144.333.337,57</b>	<b>-56.174.395,43</b>	<b>-28%</b>

<b>Spese</b>		<i>Previsione iniziale</i>	<i>Rendiconto 2006</i>	<i>Differenza</i>	<i>Scostam.</i>
<i>Titolo I</i>	Spese correnti	50.057.062,00	44.753.271,14	-5.303.790,86	-11%
<i>Titolo II</i>	Spese in conto capitale	141.909.033,00	90.555.690,44	-51.353.342,56	-36%
<i>Titolo III</i>	Rimborso di prestiti	653.487,00	653.486,25	-0,75	0%
<i>Titolo IV</i>	Spese per servizi per conto terzi	7.888.151,00	5.485.451,07	-2.402.699,93	-30%
<b>Totale</b>		<b>200.507.733,00</b>	<b>141.447.898,90</b>	<b>-59.059.834,10</b>	<b>-29%</b>

Dall'analisi degli scostamenti tra le entrate e le spese inizialmente previste e quelle accertate ed impegnate si rileva:

1. Un rilevante scostamento relativamente al Titolo IV delle Entrate dovuto a minori trasferimenti nazionali e regionali registrati nel corso del 2006. Di riflesso detto scostamento si è avuto anche per il Titolo II della Spesa.
2. Un sensibile scostamento nelle Entrate da Prestiti dovuto al differimento nel 2007 di contrazione di mutui con la Cassa DD.PP.

**b) Trend storico della gestione di competenza**

<b>Entrate</b>		<b>2004</b>	<b>2005</b>	<b>2006</b>
<i>Titolo I</i>	Entrate tributarie	18.221.642,74	19.165.475,17	20.922.151,32
<i>Titolo II</i>	Entrate da contributi e trasferimenti correnti	25.118.662,36	25.422.358,79	26.578.367,53
<i>Titolo III</i>	Entrate extratributarie	2.479.491,55	3.665.232,46	2.486.289,28
<i>Titolo IV</i>	Entrate da trasf. c/capitale	60.263.744,54	37.716.899,18	84.245.682,14
<i>Titolo V</i>	Entrate da prestiti	1.517.228,19	185.819,00	450.000,00
<i>Titolo VI</i>	Entrate da servizi per c/ terzi	4.995.407,42	7.488.045,26	5.485.451,07
<b>Totale Entrate</b>		<b>112.596.176,80</b>	<b>93.643.829,86</b>	<b>140.167.941,34</b>

<b>Spese</b>		<b>2004</b>	<b>2005</b>	<b>2006</b>
<i>Titolo II</i>	Spese correnti	42.013.508,53	45.433.226,32	44.753.271,14
<i>Titolo II</i>	Spese in c/capitale	70.176.621,75	45.746.653,98	90.555.690,44
<i>Titolo III</i>	Rimborso di prestiti	1.237.621,46	755.240,27	653.486,25
<i>Titolo IV</i>	Spese per servizi per c/ terzi	4.995.407,42	7.488.045,26	5.485.451,07
<b>Totale Spese</b>		<b>118.423.159,16</b>	<b>99.423.165,83</b>	<b>141.447.898,90</b>

<b>Avanzo (Disavanzo) di competenza (A)</b>	<b>-5.826.982,36</b>	<b>-5.779.335,97</b>	<b>-1.279.957,56</b>
---	----------------------	----------------------	----------------------

<b>Avanzo di amministrazione applicato (B)</b>	<b>12.781.324,24</b>	<b>7.837.520,71</b>	<b>4.165.396,23</b>
--	----------------------	---------------------	---------------------

<b>Saldo (A) +/- (B)</b>	<b>6.954.341,88</b>	<b>2.058.184,74</b>	<b>2.885.438,67</b>
--------------------------	---------------------	---------------------	---------------------

### **c) Verifica del patto di stabilità interno**

L'Ente ha rispettato i limiti di spesa stabiliti per l'anno 2006, dall'art. 1, commi da 140 a 147 della legge n. 266 del 23/12/2005, avendo registrato i seguenti risultati rispetto all'obiettivo programmatico, relativamente al complesso delle spese correnti e delle spese in conto capitale:

Spese Correnti:

	Competenza	Cassa
Obiettivo programmatico	22.773	21.933
Spesa sostenuta	22.279	21.446

Spese in c/capitale:

	Competenza	Cassa
Obiettivo programmatico	22.891	17.868
Spesa sostenuta	12.292	16.092

Nel calcolo della spesa sostenibile sia in termini di competenza che di cassa sono state correttamente escluse le tipologie di spesa indicate nei commi da 142 a 147 dell'art.1 della legge 266/2005 e dal comma 8 septies dell'art. 6 del D.L. 28/12/2006 n.300 convertito nella legge 26/2/2007 n.17.

### **d) Esame questionario bilancio di previsione anno 2006 da parte della Sezione regionale di controllo della Corte dei Conti**

La Sezione Regionale di Controllo della Corte dei Conti nell'esame del questionario relativo al bilancio di previsione per l'esercizio 2006, trasmesso in data 10 ottobre 2006 prendeva atto del mancato rispetto, a livello previsionale, del patto di stabilità ed ha richiesto con pronuncia del Consigliere Dr. Giuseppe Borgia di adottare azioni correttive per il rispetto dei limiti di spesa.

In relazione a tale richiesta l'Ente ha adottato i seguenti provvedimenti:

- ha effettuato un continuo e costante monitoraggio della spesa riconducendo gli impegni ed i pagamenti nei limiti degli obiettivi programmatici prefissati il cui risultato positivo è evidenziato al punto c) della presente relazione.

## Analisi delle principali poste

### a) Entrate Tributarie

Le entrate tributarie accertate nell'anno 2006, presentano i seguenti scostamenti rispetto alla previsioni iniziali ed a quelle accertate nell'anno 2005:

	<i>Rendiconto 2005</i>	<i>Previsioni iniziali 2006</i>	<i>Rendiconto 2006</i>	<i>Differenza</i>
<b>Categoria I - Imposte</b>				
I.C.I.				
I.C.I. per liquid. accert. anni pregressi				
Addizionale IRPEF				
Addizionale sul consumo di energia elettrica	2.555.075,79	2.314.464,00	2.663.308,78	-348.844,78
Compartecipazione IRPEF	2.891.050,00	2.954.230,00	2.954.230,00	
Imposta sulla pubblicità				
Altre imposte	13.547.471,16	13.424.000,00	15.207.803,39	-1.783.803,39
<b>Totale categoria I</b>	<b>18.993.596,95</b>	<b>18.692.694,00</b>	<b>20.825.342,17</b>	<b>-2.132.648,17</b>
<b>Categoria II - Tasse</b>				
Tassa rifiuti solidi urbani				
TOSAP	9.821,20	25.000,00	16.626,94	8.373,06
Tasse per liquid/ accertamento anni pregressi				
Contributo per permesso di costruire				
Altre tasse				
<b>Totale categoria II</b>	<b>9.821,20</b>	<b>25.000,00</b>	<b>16.626,94</b>	<b>8.373,06</b>
<b>Categoria III - Tributi speciali</b>				
Diritti sulle pubbliche affissioni				
Altri tributi propri	162.057,12	77.700,00	80.182,21	-2.482,21
<b>Totale categoria III</b>	<b>162.057,12</b>	<b>77.700,00</b>	<b>80.182,21</b>	<b>-2.482,21</b>
<b>Totale entrate tributarie</b>	<b>19.165.475,27</b>	<b>18.795.394,00</b>	<b>20.922.151,32</b>	<b>-2.126.757,32</b>

Osservazioni:

- a) Per il Tributo Regionale Speciale, di cui alla legge 28.12.1995, n.549, per il deposito in discarica dei rifiuti solidi, non risultano accertati i contributi della Regione Campania a decorrere dall'anno 2002 per omessa comunicazione da parte della stessa Regione dell'importo spettante a tale titolo.
- b) Per l'Addizionale Provinciale TARSU, nell'ultimo quinquennio alcuni Comuni della Provincia, a seguito della riscossione diretta del tributo comunale, hanno omesso di

versare ed in qualche caso di comunicare, la quota spettante alla Provincia quale addizionale del 5%.

Per i predetti tributi, nel 2007, sono state attivate tutte le iniziative per il recupero degli stessi il cui esito è abbastanza soddisfacente.

## b) Trasferimenti dallo Stato e da altri Enti

L'accertamento delle entrate per trasferimenti presenta il seguente andamento:

	2004	2005	2006
Contributi e trasferimenti correnti dello Stato	13.117.137,81	12.877.307,49	12.647.789,24
Contributi e trasferimenti correnti della Regione	336.225,59	1.634.480,17	1.314.451,94
Contributi e trasferimenti della Regione per funz. Delegate	11.499.634,72	10.743.798,21	11.686.583,19
Contr. e trasf. da parte di org. Comunitari e internaz.li		14.680,00	864.301,08
Contr. e trasf. correnti da altri enti del settore pubblico	165.664,24	152.092,92	65.242,08
<b>Totale</b>	<b>25.118.662,36</b>	<b>25.422.358,79</b>	<b>26.578.367,53</b>

Sulla base dei dati esposti si rileva:

Nell'ambito del Titolo II delle entrate gli accertamenti rispetto alle previsioni sono risultati del 76,92% con un tasso di riscossione del 74,58%. Ciò, soprattutto, per quanto riguarda le funzioni delegate dalla Regione Campania e nella fattispecie i fondi P.O.R. Campania Agricoltura. La Regione, all'attualità, non ha ancora attribuite e versate tutte le quote di "Spese Generali" spettanti alla Provincia di Benevento.

### c) Entrate Extratributarie

La entrate extratributarie accertate nell'anno 2006, presentano i seguenti scostamenti rispetto alla previsioni iniziali ed a quelle accertate nell'anno 2005:

	<i>Rendiconto 2005</i>	<i>Previsioni iniziali 2006</i>	<i>Rendiconto 2006</i>	<i>Differenza</i>
Servizi pubblici	12.645,80	735.516,00	537.453,69	198.062,31
Proventi dei beni dell'ente	34.217,82	26.850,00	24.903,38	1.946,62
Interessi su anticip.ni e crediti	795.895,87	408.003,00	1.637.890,32	-1.229.887,32
Utili netti delle aziende				
Proventi diversi	2.822.472,97	295.882,00	286.041,89	9.840,11
<b>Totale entrate extratributarie</b>	<b>3.665.232,46</b>	<b>1.466.251,00</b>	<b>2.486.289,28</b>	<b>-1.020.038,28</b>

### d) Proventi dei servizi pubblici

Si attesta che l'ente non essendo in dissesto finanziario, ne strutturalmente deficitario in quanto non supera oltre la metà dei parametri obiettivi definiti dal decreto del Ministero dell'Interno n. 217 del 10/6/2003, ed avendo presentato il certificato del rendiconto 2005 entro i termini di legge, non ha l'obbligo di assicurare la copertura minima dei costi dei servizi a domanda individuale, acquedotto e smaltimento rifiuti.

### e) Sanzioni amministrative pecuniarie per violazione codice della strada (art. 208 d.lgs. 285/92)

Le somme accertate negli ultimi tre esercizi hanno subito la seguente evoluzione:

Accertamento 2004	Accertamento 2005	Accertamento 2006
44.603,16	35.663,24	31.429,71

La parte vincolata del finanziamento (50%) risulta destinata come segue:

	Rendiconto 2004	Rendiconto 2005	Rendiconto 2006
Spesa Corrente	22.301,58	17.831,62	15.714,86
Spesa per investimenti			

### f) Utilizzo plusvalenze

Sono state utilizzate entrate da plusvalenze da alienazioni di beni per l'importo di Euro 26.807,10 su un totale di Euro 26.807,10 per finanziare spese non permanenti connesse alle finalità di cui all'art. 187, comma 2, del T.U.E.L., come consentito dall' art. 3 comma 28 della legge n. 350 del 24/12/2003.

### g) Proventi dei beni dell'ente

Le entrate accertate nell'anno 2006 sono *diminuite* di Euro 1.946,62 rispetto a quelle dell'esercizio 2005 per i seguenti motivi: minori entrate per l'utilizzo del Palasannio.

### h) Spese correnti

La comparazione delle spese correnti, riclassificate per intervento, impegnate negli ultimi quattro esercizi evidenzia:

<b>Classificazione delle spese correnti per intervento</b>			
	<b>2004</b>	<b>2005</b>	<b>2006</b>
01 - Personale	11.762.570,81	12.124.881,39	13.968.713,68
02 - Acquisto di beni di consumo e/o di materie prime	3.562.592,02	2.347.245,38	1.084.174,97
03 - Prestazioni di servizi	12.588.071,47	15.160.828,17	11.085.815,54
04 - Utilizzo di beni di terzi	1.307.525,83	1.369.333,74	1.401.969,23
05 - Trasferimenti	9.712.112,27	12.121.430,07	14.727.915,41
06 - Interessi passivi e oneri finanziari diversi	1.811.637,06	1.396.381,89	1.350.484,11
07 - Imposte e tasse	831.751,07	843.803,85	1.052.983,73
08 - Oneri straordinari della gestione corrente	437.248,00	69.321,83	81.214,47
<b>Totale spese correnti</b>	<b>42.013.508,53</b>	<b>45.433.226,32</b>	<b>44.753.271,14</b>

### i) Spese per il personale

Nel corso del 2006 sono intervenute le seguenti variazioni del personale in servizio:

<b>Dati e indicatori relativi al personale</b>			
	<b>2004</b>	<b>2005</b>	<b>2006</b>
Dipendenti (rapportati ad anno)	276	312	312
Costo del personale	11.762.570,81	12.124.881,39	13.968.713,68

In base a quanto disposto dai commi 198 e seguenti dell'art.1 della legge 266/05, la spesa di personale, al lordo degli oneri riflessi a carico dell'ente ed al netto delle spese per rinnovo del contratto di lavoro sostenuta nell'anno 2006, è stata ridotta del 2,63% rispetto alla corrispondente spesa sostenuta nell'anno 2004 come risulta dal seguente calcolo:

Limite 2004 calcolato ai sensi dei commi 198 e seguenti dell'art. 1 legge 266/05 €. **14.750.565,36**

Spesa Personale 2006 (con la codifica SIOPE):

Intervento 01	13.968.713,68
Irap	973.083,00
Buoni Pasto a detrarre:	220.950,00
rinnovo contratto (già considerati nell'intervento 01)	-337.000,00
Spesa per il personale finanziata dalla C.E.(già considerata nell'intervento 01) (Circolare n.9 del 17.2.2006 del MEF)	<u>-463.388,00</u>
Spesa per il personale 2006 ai sensi del comma 198 e segg. L. 266/05	<b>14.362.358,68</b>

In base a quanto previsto dall'articolo 5 del C.C.N.L. del 1.4.1999, richiamato confermato dall'art. 4 del nuovo CCNL 2002/2005, l'organo di revisione ha effettuato il controllo sulla compatibilità dei costi della contrattazione collettiva decentrata integrativa con i vincoli di bilancio.

Ai sensi dell'articolo 91 del T.U.E.L. e dell'articolo 35, comma 4, del d.lgs. n. 165/01 l'organo di revisione ha espresso parere sul documento di programmazione triennale delle spese per il personale verificando la finalizzazione dello stesso alla riduzione programmata delle spese e l'adeguata motivazione alle deroghe.

E' stato inoltre accertato che l'Ente, in attuazione del titolo V del d.lgs. n. 165/2001, ha trasmesso in data 30 maggio 2007 tramite SICO il conto annuale, la relazione illustrativa dei risultati conseguiti nella gestione del personale per l'anno 2006 .

Tale conto è stato redatto in conformità alla circolare del Ministero del Tesoro ed in particolare è stato accertato che le somme indicate nello stesso corrispondono alle spese pagate nell'anno 2006 e che la spesa complessiva indicata nel conto annuale corrisponde a quella risultante dal conto del bilancio.

### **I) Interessi passivi e oneri finanziari diversi**

La spese per interessi passivi sui prestiti, in ammortamento nell'anno 2006, ammonta ad Euro 1.050.483,70 e rispetto al residuo debito al 1/1/2006, determina un tasso medio del 5,13%.

Gli interessi annuali relativi alle operazione di indebitamento garantite con fidejussioni, rilasciate dall'Ente ai sensi dell'art. 207 del T.U.E.L., ammontano ad Euro 1.047.933,11

In rapporto alle entrate accertate nei primi tre titoli l'incidenza degli interessi passivi è del 2,10 %.



### m) Spese in conto capitale

Dall'analisi delle spese in conto capitale di competenza si rileva quanto segue:

Previsioni Iniziali	Previsioni Definitive	Somme impegnate	Scostamento fra previsioni definitive e somme impegnate	
			in cifre	in %
141.909.033,00	162.888.470,67	90.555.690,44	72.332.780,23	55,59

Tali spese sono state così finanziate:

<b>Mezzi propri:</b>			
- avanzo d'amministrazione		1.279.957,56	
- avanzo del bilancio corrente		4.580.050,74	
- alienazione di beni		26.807,10	
- altre risorse		84.218.875,04	
<i>Totale</i>			<u>90.105.690,44</u>
<b>Mezzi di terzi:</b>			
- mutui		450.000,00	
- prestiti obbligazionari			
- contributi comunitari			
- contributi statali			
- contributi regionali			
- contributi di altri			
- altri mezzi di terzi			
<i>Totale</i>			<u>450.000,00</u>
<b>Totale risorse</b>			<u>90.555.690,44</u>
<b>Impieghi al titolo II della spesa</b>			90.555.690,44

## n) Servizi per conto terzi

L'andamento delle entrate e delle spese dei Servizi conto terzi è stato il seguente:

SERVIZI CONTO TERZI	ENTRATA		SPESA	
	2005	2006	2005	2006
Ritenute previdenziali al personale	901.806,51	1.155.937,37	901.806,51	1.155.937,37
Ritenute erariali	2.613.569,07	2.649.264,14	2.613.569,07	2.649.264,14
Altre ritenute al personale c/terzi	289.290,46	327.134,09	289.290,46	327.134,09
Depositi cauzionali	51.858,60	23.550,33	51.858,60	23.550,33
Altre per servizi conto terzi	3.402.049,21	1.171.013,05	3.402.049,21	1.171.013,05
Fondi per il Servizio economato	45.952,90	35.624,00	45.952,90	35.624,00
Depositi per spese contrattuali	183.518,51	122.928,09	183.518,51	122.928,09

## o) Indebitamento

L'Ente ha rispettato il limite di indebitamento disposto dall'art. 204 del T.U.E.L. ottenendo le seguenti percentuali d'incidenza degli interessi passivi al 31.12, per ciascuno degli anni 2004, 2005, 2006, sulle entrate correnti:

2004	2005	2006
2,89%	2,76%	2,29%

L'indebitamento dell'ente ha avuto la seguente evoluzione: *(in migliaia di euro)*

Anno	2004	2005	2006
Residuo debito	21.960.578,62	21.051.024,41	20.479.463,82
Nuovi prestiti	1.517.228,19	185.819,00	450.000,00
Prestiti rimborsati	2.426.782,40	757.379,59	772.661,16
Estinzioni anticipate			
<b>Totale fine anno</b>	<b>21.051.024,41</b>	<b>20.479.463,82</b>	<b>20.156.802,66</b>

Gli oneri finanziari per ammortamento prestiti ed il rimborso degli stessi in conto capitale registra la seguente evoluzione: *(in migliaia di euro)*

Anno	2004	2005	2006
Oneri finanziari	1.190	1.110	1.050
Quota capitale	1.238	755	653
<b>Totale fine anno</b>	<b>2.428</b>	<b>1.865</b>	<b>1.703</b>

L'Ente ha destinato come segue le risorse derivanti da indebitamento nel rispetto dell'art. 119, ultimo comma, della Costituzione:

	Euro
- acquisto, costruzione, ristrutturazione e manutenzione straordinaria di immobili residenziali e non residenziali;	10.786.440,93
- costruzione, demolizione, ristrutturazione, recupero e manutenzione straordinaria di opere e impianti;	.....
- acquisto di impianti, macchinari, attrezzature, mezzi di trasporto e altri beni mobili ad uso pluriennale;	.....
- oneri per beni immateriali ad uso pluriennale;	.....
- acquisizione aree, espropri e servitù onerose;	264.457,21
- partecipazioni azionarie e conferimenti di capitale;	.....
- trasferimenti in c/capitale destinati ad investimenti a cura di altro ente appartenente alla p.a.;	.....
- trasferimenti in c/capitale in favore di soggetti concessionari di lavori pubblici, proprietari e/o gestori di reti e impianti o di soggetti che erogano servizi pubblici, le cui concessioni o contratti di servizio prevedono la retrocessione degli investimenti agli enti committenti alla data di scadenza;	.....
- interventi aventi finalità pubblica volti al recupero e alla valorizzazione del territorio;	.....
- debiti fuori bilancio di parte corrente maturati entro il 7/11/2001;	.....
- Viabilità	9.105.903,92
<b>TOTALE</b>	<b>20.156.802,06</b>

Le spese di cui sopra sono finanziate con il ricorso alle seguenti forme di indebitamento:

	Euro
- mutui;	29.744.073,68
- prestiti obbligazionari;	.....
- aperture di credito;	.....
- cartolarizzazioni di flussi futuri di entrata;	.....
- cartolarizzazioni con corrispettivo iniziale inferiore all'85% del prezzo di mercato dell'attività;	.....
- cartolarizzazioni garantite da amministrazioni pubbliche;	.....
- cartolarizzazioni e cessioni crediti vantati verso altre pubbliche amministrazioni;	.....
- altro (specificare).	.....
<b>TOTALE</b>	<b>29.744.073,68</b>

## **Analisi della gestione dei residui**

L'organo di revisione ha verificato il rispetto dei principi e dei criteri di determinazione dei residui attivi e passivi disposti dagli articoli 179,182,189 e 190 del T.U.E.L..

I residui attivi e passivi esistenti al primo gennaio 2006 sono stati correttamente ripresi dal rendiconto dell'esercizio 2005.

L'ente ha provveduto al riaccertamento dei residui attivi e passivi al 31.12.2006 come previsto dall'art. 228 del T.U.E.L. dando adeguata motivazione.

I risultati di tale verifica sono i seguenti:

### **Residui attivi**

<i>Gestione</i>	<i>Residui iniziali</i>	<i>Residui riscossi</i>	<i>Residui da riportare</i>	<i>Totale residui accertati</i>	<i>Residui stomati</i>
Corrente Tit. I, II, III	56.489.125,51	14.033.853,58	42.455.271,93	55.256.118,09	1.233.007,42
C/capitale Tit. IV, V	150.785.441,99	36.313.152,95	114.472.289,04	138.901.303,67	11.884.138,32
Servizi c/terzi Tit. VI	1.054.275,36	24.514,57	1.029.780,79	1.054.275,36	
<b>Totale</b>	<b>208.328.842,86</b>	<b>50.371.521,10</b>	<b>157.957.321,76</b>	<b>195.211.697,12</b>	<b>13.117.145,74</b>

### **Residui passivi**

<i>Gestione</i>	<i>Residui iniziali</i>	<i>Residui pagati</i>	<i>Residui da riportare</i>	<i>Totale residui impegnati</i>	<i>Residui stomati</i>
Corrente Tit. I	25.502.296,40	9.929.414,80	15.572.881,60	19.466.248,83	6.036.047,57
C/capitale Tit. II	213.148.336,01	60.459.255,03	152.689.080,98	204.932.859,28	8.215.476,73
Rimb. prestiti Tit. III					
Servizi c/terzi Tit. IV	4.208.102,46	1.912.714,39	2.295.388,07	4.205.109,18	2.993,28
<b>Totale</b>	<b>242.858.734,87</b>	<b>72.301.384,22</b>	<b>170.557.350,65</b>	<b>228.604.217,29</b>	<b>14.254.517,58</b>

### **Risultato complessivo della gestione residui**

Maggiori residui attivi	
Minori residui attivi	-13.117.145,74
Minori residui passivi	14.254.517,58
<b>SALDO GESTIONE RESIDUI</b>	<b>1.137.371,84</b>

### **Insussistenze ed economie**

Gestione corrente	4.803.040,15
Gestione in conto capitale	-3.668.661,59
Gestione servizi c/terzi	2.993,28
Gestione vincolata	
<b>VERIFICA SALDO GESTIONE RESIDUI</b>	<b>1.137.371,84</b>

## ***Analisi e valutazione dei debiti fuori bilancio***

L'ente ha provveduto nel corso del 2006 al riconoscimento e finanziamento di debiti fuori bilancio per Euro 950.314,36 , di cui Euro 170.515,93 di parte corrente ed Euro 779.798,43 in conto capitale.

Tali debiti sono così classificabili:

	<b>Euro</b>
<b>Articolo 194 T.U.E.L.:</b>	
- lettera a) - sentenze esecutive	<b>450.314,36</b>
- lettera b) - copertura disavanzi	
- lettera c) - ricapitalizzazioni	
- lettera d) - procedure espropriative/occupazione d'urgenza	
- lettera e) - acquisizione beni e servizi senza impegno di spesa	<b>500.000,00</b>
<b>Totale</b>	<b>950.314,36</b>

I relativi atti sono stati inviati alla competente Procura della Sezione Regionale della Corte dei Conti ai sensi dell'art. 23, comma 5, L. 289/2002.

L'evoluzione dei debiti fuori bilancio riconosciuti e finanziati è la seguente:

<b>Rendiconto 2004</b>	<b>Rendiconto 2005</b>	<b>Rendiconto 2006</b>
<b>2.354.384,82</b>	<b>739.355,44</b>	<b>950.314,36</b>

## **PROSPETTO DI CONCILIAZIONE**

Nel prospetto di conciliazione sono assunti gli accertamenti e gli impegni finanziari risultanti dal conto del bilancio e sono rilevate le rettifiche e le integrazioni al fine di calcolare i valori economici e patrimoniali.

Al fine della rilevazione dei componenti economici positivi, gli accertamenti finanziari di competenza sono stati rettificati, come indicato dall'articolo 229 del T.U.E.L. , rilevando i seguenti elementi:

- a) le variazioni in aumento o in diminuzione delle rimanenze;
- c) i costi capitalizzati costituiti dai costi sostenuti per la produzione in economia di valori da porre, dal punto di vista economico, a carico di diversi esercizi;
- d) le quote di ricavi già inserite nei risconti passivi di anni precedenti;
- e) le quote di ricavi pluriennali pari agli accertamenti degli introiti vincolati;

Anche gli impegni finanziari di competenza, al fine della rilevazione dei componenti economici negativi, sono stati rettificati con la rilevazione dei seguenti elementi:

- i risconti attivi ;
- le quote di costo già inserite nei risconti attivi di anni precedenti;
- le quote di ammortamento economico di beni a valenza pluriennale e di costi capitalizzati;
- Al prospetto di conciliazione sono allegare le carte di lavoro relative alla rettifiche ed integrazioni al fine di consentire il controllo delle stesse e l'utilizzo dei dati negli esercizi successivi.

A) Le rettifiche apportate alle entrate ed alle spese correnti nel prospetto di conciliazione sono così riassunte:

<b>Entrate correnti:</b>		
- rettifiche per Iva	+	_____
- risconti passivi iniziali	+	_____
- risconti passivi finali	-	_____
- ratei attivi iniziali	-	_____
- ratei attivi finali	+	_____
Saldo minori proventi		0
<b>Spese correnti:</b>		
- rettifiche per Iva	-	_____
- costi anni futuri iniziali	+	_____
- costi anni futuri finali	-	_____
- risconti attivi iniziali	+	9.416,77
- risconti attivi finali	-	0,00
- ratei passivi iniziali	-	_____
- ratei passivi finali	+	_____
Saldo minori/maggiori oneri		9.416,77

B) Le integrazioni rilevate nel prospetto di conciliazione derivano dai seguenti proventi ed oneri:

<b>Integrazioni positive:</b>		
- incremento immobilizzazioni per lavori interni		
- proventi per permesso di costruire rilevati al titolo IV e dest. al titolo I		
- variazione positiva rimanenze		
- quota di ricavi pluriennali		1.376.076,16
- plusvalenze		26.807,10
- maggiori crediti iscritti fra i residui attivi		
- minori debiti iscritti fra residui passivi		6.039.040,85
- sopravvenienze attive		
<b>Totale</b>		<b>7.441.924,11</b>
<b>Integrazioni negative:</b>		
- variazione negativa di rimanenze		
- quota di ammortamento		5.226.376,00
- minusvalenze		
- minori crediti iscritti fra residui attivi		1.233.007,42
- sopravvenienze passive		
<b>Totale</b>		<b>6.459.383,42</b>

## CONTO ECONOMICO

Nel conto economico della gestione sono rilevati i componenti positivi e negativi secondo criteri di competenza economica così sintetizzati:

	2004	2005	2006
<i>A Proventi della gestione</i>	46.108.036,94	48.829.868,10	49.844.289,04
<i>B Costi della gestione</i>	43.480.747,10	48.643.275,37	48.557.365,33
<b>Risultato della gestione</b>	<b>2.627.289,84</b>	<b>186.592,73</b>	<b>1.286.923,71</b>
<i>C Proventi ed oneri da aziende speciali partecipate</i>			
<b>Risultato della gestione operativa</b>	<b>2.627.289,84</b>	<b>186.592,73</b>	<b>1.286.923,71</b>
<i>D Proventi (+) ed oneri (-) finanziari</i>	-1.008.580,96	-600.486,02	287.406,21
<i>E Proventi (+) ed oneri (-) straordinari</i>	13.510.902,95	1.449.113,65	4.751.626,06
<b>Risultato economico di esercizio</b>	<b>15.129.611,83</b>	<b>1.035.220,36</b>	<b>6.325.955,98</b>

Nella predisposizione del conto economico sono stati rispettati i principi di competenza economica ed in particolare i criteri di valutazione e classificazione indicati nei punti da 72 a 106, del principio contabile n. 3.

In merito ai risultati economici conseguiti nel 2006 si rileva :

Il miglioramento del risultato della gestione operativa rispetto all'esercizio precedente è motivato dai seguenti elementi: contenimento della spesa in ordine al rispetto del patto di stabilità.

Il risultato economico depurato della parte straordinaria (area E), presenta un saldo di Euro 1.574.329,92. con un miglioramento dell'equilibrio economico di Euro 1.988.286,21 rispetto al risultato del precedente esercizio.

L'organo di revisione, come indicato nei postulati dei principi contabili degli enti locali ed al punto 10 del principio contabile n. 3, ritiene che l'equilibrio economico sia un obiettivo essenziale ai fini della funzionalità dell'ente. La tendenza al pareggio economico della gestione ordinaria deve essere pertanto considerata un obiettivo da perseguire.

Le quote di ammortamento sono state determinate sulla base dei coefficienti previsti dall'art. 229, comma 7, del T.U.E.L. e dal punto 92 del principio contabile n. 3. Le quote d'ammortamento sono rilevate nel registro dei beni ammortizzabili.;

I proventi e gli oneri straordinari, pari a Euro 26.807,10 si riferiscono a plusvalenze per vendita di beni materiali completamente ammortizzati.



Ai fini della verifica della esatta correlazione tra i dati del conto del bilancio e i risultati economici è stato effettuato il seguente riscontro:

- rilevazione nella voce E .22. del conto economico come "Insussistenze del passivo" dei minori residui passivi iscritti come debiti nel conto del patrimonio dell'anno precedente;
- rilevazione nella voce E. 25. del conto economico come "Insussistenze dell'attivo" dei minori residui attivi iscritti come crediti nel conto del patrimonio dell'anno precedente;
- rilevazione nella voce BI di insussistenze dell'attivo derivanti da trasferimenti in c/capitale
- rilevazione di plusvalenze (voce E.24.) patrimoniali riferite alla cessione di cespiti (pari alla differenza tra prezzo di cessione e valore contabile residuo);
- rilevazione dei proventi e dei costi di carattere eccezionale o riferiti ad anni precedenti nella parte straordinaria ( voci E23 ed E28).

## CONTO DEL PATRIMONIO

Nel conto del patrimonio sono rilevati gli elementi dell'attivo e del passivo, nonché le variazioni che gli elementi patrimoniali hanno subito per effetto della gestione.

I valori patrimoniali al 31/12/2006 e le variazioni rispetto all' anno precedente sono così riassunti:

<b>Attivo</b>	<b>31/12/2005</b>	<b>Variazioni da conto finanziario</b>	<b>Variazioni da altre cause</b>	<b>31/12/2006</b>
Immobilizzazioni immateriali	16.865		-16.865	
Immobilizzazioni materiali	188.058.200	47.101.095	-5.209.511	229.949.784
Immobilizzazioni finanziarie	530.512	415.310		945.822
<b>Totale immobilizzazioni</b>	<b>188.605.577</b>	<b>47.516.405</b>	<b>-5.228.376</b>	<b>230.895.606</b>
Rimanenze				
Crediti	208.328.843	-26.203.465	-13.117.146	169.008.232
Altre attività finanziarie				
Disponibilità liquide	40.457.572	37.063.732		77.521.304
<b>Totale attivo circolante</b>	<b>248.786.415</b>	<b>10.860.267</b>	<b>-13.117.146</b>	<b>246.529.536</b>
Ratel e risconti	9.417		-9.417	
<b>Totale dell'attivo</b>	<b>437.401.409</b>	<b>58.376.672</b>	<b>-18.352.939</b>	<b>477.425.142</b>
Conti d'ordine	213.148.336	9.305.574	-86.623.790	135.830.120
<b>Passivo</b>				
Patrimonio netto	104.166.521	5.260.344	1.065.612	110.492.477
Conferimenti	283.045.026	50.485.162	-13.260.215	320.269.973
Debiti di finanziamento	20.479.463	-203.366	-119.295	20.156.802
Debiti di funzionamento	25.502.296	3.899.913	-6.036.047	23.366.162
Debiti per anticipazione di cassa				
Altri debiti	4.208.103	-1.065.381	-2.993	3.139.729
<b>Totale debiti</b>	<b>50.189.862</b>	<b>2.631.166</b>	<b>-6.158.336</b>	<b>46.662.692</b>
Ratel e risconti				
<b>Totale del passivo</b>	<b>437.401.409</b>	<b>58.376.672</b>	<b>-18.352.939</b>	<b>477.425.142</b>
Conti d'ordine	213.148.336	9.305.574	-86.623.790	135.830.120

La verifica degli elementi patrimoniali al 31.12.2006 ha evidenziato:

### A. Immobilizzazioni

Le immobilizzazioni iscritte nel conto del patrimonio sono state valutate in base ai criteri indicati nell'art. 230 del T.U.E.L. e nei punti da 110 a 119 del principio contabile n. 3. I valori iscritti trovano corrispondenza con quanto riportato nell'inventario e nelle scritture contabili.

L'ente si è dotato di idonee procedure contabili per la compilazione e la tenuta dell'inventario: esistono rilevazioni sistematiche ed aggiornate sullo stato della effettiva consistenza del patrimonio dell'ente.

I costi pluriennali capitalizzati iscritti nella voce A/I dell'attivo patrimoniale concernono :

- software Euro 16.865 anni di riparto del costo: uno

Nella colonna "variazioni in aumento da conto finanziario" della voce immobilizzazioni sono rilevate le somme pagate (competenza + residui) nel Titolo II della spesa, escluse le somme rilevate nell'intervento 7 (trasferimenti di capitale).

### B II Crediti

E' stata verificata la corrispondenza tra il saldo patrimoniale al 31.12.2006 con il totale dei residui attivi risultanti dal conto del bilancio al netto dei depositi cauzionali.

### B IV Disponibilità liquide

E' stata verificata la corrispondenza del saldo patrimoniale al 31.12.2006 delle disponibilità liquide con il saldo contabile e con le risultanze del conto del tesoriere.

### A. Patrimonio netto

La variazione del netto patrimoniale trova corrispondenza con il risultato economico dell'esercizio.

### B. Conferimenti

I conferimenti iscritti nel passivo concernono contributi in conto capitale (titolo IV delle entrate) finalizzati al finanziamento di immobilizzazioni iscritte nell'attivo. La rilevazione di tali contributi è stata effettuata con il metodo dei ricavi differiti imputando a conto economico nella voce A5 quota parte di contributi correlata alla quota di ammortamento dei beni oggetto di finanziamento. Sono stati portati in detrazione € 11.884138,32 relativi ad insussistenze dell'attivo iscritte tra i residui della voce Conferimenti e derivanti da trasferimenti in c/capitale..

### C. 2. Debiti per mutui e prestiti

Per tali debiti è stata verificata la corrispondenza tra:

- il saldo patrimoniale al 31.12.2006 con i debiti residui in sorte capitale dei mutui in essere la variazione in aumento e i nuovi mutui ottenuti riportati nel titolo V delle entrate;
- le variazioni in diminuzione e l'importo delle quote capitali dei mutui rimborsate riportato nel titolo III della spesa.

C. Debiti di funzionamento

Il valore patrimoniale al 31.12.2006 corrisponde al totale dei residui passivi del titolo I della spesa.

C. Debiti per somme anticipate da terzi

Il saldo patrimoniale al 31.12.2006 corrisponde al totale dei residui passivi del titolo IV della spesa.

Ratei e risconti

Le somme iscritte corrispondono a quelle rilevate nel prospetto di conciliazione.

Conti d'ordine per opere da realizzare

L'importo degli "impegni per opere da realizzare" al 31.12.2006 corrisponde ai residui passivi del Titolo II della spesa con esclusione delle spese di cui agli interventi n. 7, 8, 9 e 10.

## **RELAZIONE DELLA GIUNTA AL RENDICONTO**

L'organo di revisione attesta che la relazione predisposta dalla giunta è stata redatta conformemente a quanto previsto dall'articolo 231 del T.U.E.L. ed esprime le valutazioni di efficacia dell'azione condotta sulla base dei risultati conseguiti in rapporto ai programmi ed ai costi sostenuti.

Nella relazione sono evidenziati i criteri di valutazione del patrimonio e delle componenti economiche, l'analisi dei principali scostamenti intervenuti rispetto alle previsioni e le motivazioni delle cause che li hanno determinati.

## **CONSIDERAZIONI**

Il Rendiconto così come predisposto dall'Organo Esecutivo rappresenta l'attività gestionale svolta nel corso del 2006 e riporta i risultati conseguiti in rapporto ai mezzi impiegati.

Detto documento composto dal Bilancio, dal Conto Economico, dal Conto del Patrimonio e dal Prospetto di Conciliazione, risulta redatto nel rispetto dei principi e postulati in materia contabile e finanziaria, così come risultano attendibili i valori patrimoniali in esso contenuti.

Per ciò che attiene all'indebitamento dell'Ente risulta aver rispettato ampiamente l'incidenza relativa agli interessi passivi sui mutui.

Infine si evidenzia come anche per l'anno 2006, l'Ente ha rispettato i parametri previsti dal Patto di Stabilità come da certificazione inviata al Ministero dell'Economia e Finanza.

## **CONCLUSIONI**

Tenuto conto di tutto quanto esposto, rilevato e proposto si attesta la corrispondenza del rendiconto alle risultanze della gestione e si esprime parere favorevole per l'approvazione del rendiconto dell'esercizio finanziario 2006.

### **L'ORGANO DI REVISIONE**

F.to- Dr. Vincenzo Falde - Presidente del Collegio

---

F.to Dr. Michele Grosso - Componente del Collegio

---

F.to-Rag. Angelo Botticella -Componente del Collegio

---



# Provincia di Benevento

Assessorato

Finanze e Programmazione Economica

## RENDICONTO 2006

*Relazione Assessore alle Finanze  
( Carmine VALENTINO )*

*Anche il 2006 è stato caratterizzato dal processo di rivitalizzazione ed ammodernamento che dal 2000 in avanti ha visto crescere il ruolo e le attribuzioni di nuove e numerose competenze alla nostra Provincia ed a tutte le Province italiane.*

*E' continuato, così, il costante clima di rinnovamento e di riorganizzazione, in un dinamismo di attività affrontando importanti sfide con serietà ed impegno.*

*Mentre in questi anni cambiavano competenze ed attività, sono anche cambiati i rapporti finanziari con lo Stato che ha avviato una progressiva sostituzione del Suo intervento finanziario con l'attribuzione di imposte e compartecipazioni che avrebbero dovuto essere il principio del federalismo fiscale auspicato dalle Autonomie Locali.*

*L'autonomia tributaria delle province non si è del tutto compiuta, perché non esiste ancora una reale facoltà di governo dei tributi provinciali e delle loro dinamiche: non sono dipese dalla Provincia le aliquote, né le scelte, né i rapporti con i contribuenti, né la possibilità di controllo sui potenziali margini di evasione.*

*Spesso abbiamo dovuto fare i conti con il contenimento delle risorse correnti e con i pesanti vincoli imposti dal Patto di Stabilità che, nel 2006,*



*si è reso ancora più pesante limitando, quindi, la capacità di spesa corrente ed in c/capitale per non incorrere nelle pesanti sanzioni previste in caso di mancanza del rispetto dei quattro obiettivi programmatici prefissati. Anche per il 2006, con molteplici sacrifici ed un'attività propedeutica mirata, questo Ente ha rispettato il Patto di Stabilità.*

*Di contro l'intervento regionale si è dimostrato determinante per il ruolo intermedio della nostra Provincia, non solo finanziariamente, ma perché ha messo in moto energie progettuali che con lo Stato non erano possibili.*

*Nel 2006 i nostri obiettivi hanno fatto leva su una linea guida centrale: fare della nostra Provincia un Ente per lo sviluppo di Benevento e del territorio Sannita, in cui fosse primaria la centralità della persona.*

*In ogni progetto, in ogni strumento di cui ci siamo dotati, abbiamo tenuto conto della sostenibilità dello sviluppo che proponevamo e delle compatibilità ambientali, sociali ed economiche. Nelle scelte ci siamo posti l'obiettivo dell'equilibrio territoriale inteso come risposta diffusa ai bisogni della nostra gente.*

*Gli investimenti si sono realizzati attraverso l'attuazione dei Programmi di Bilancio:*

- *Nel Programma relativo all'Amministrazione Generale si è privilegiato provvedere ad adeguare funzionalmente gli immobili provinciali, a meccanzare quasi tutti i servizi provinciali, ad effettuare una manutenzione straordinaria agli edifici provinciali. La spesa d'investimento ha riguardato in particolar modo la Ristrutturazione della Caserma Guidoni per € 2.000.000, l'acquisto e la ristrutturazione sede Centri per l'Impiego per € 2.408.506,59.*
- *Nel Programma relativo all'Istruzione Pubblica si è investito nell'adeguamento alle norme di sicurezza e ristrutturazione degli edifici scolastici di competenza della Provincia, nell'acquisto di immobili da destinare a scuole(€ 450.000), nel progetto Scuola di Diagnostica Ambientale (€ 3.000.000).*

- *Nel Programma relativo alla Cultura ed ai Beni Culturali si sono finanziati investimenti relativi al Museo del Sannio ed al Teatro Romano per € 54.788,38, il Museo della Scienze Naturali ed il Museo Laboratorio di Pietraroia per € 50.000, la ristrutturazione e l'allestimento del Museo per le Macchine Agricole per € 1.853.257,85, per il Museo Arcos € 295.000, il Museo di Solopaca per € 217.400.*
- *Nel Programma afferente il Turismo e lo Sport sono state finanziate spese per il Palasannio per € 400.000 .*
- *Il Programma relativo alla Gestione del Territorio ha riguardato investimenti sulla Grande Viabilità e relativi agli Accordi di Programma Quadro con la Regione Campania nonché spese afferenti la sistemazione della viabilità che ha subito danni idrogeologici, la manutenzione ordinaria delle strade provinciali e quelle relative agli espropri. Il totale degli investimenti è quantificato in € 9.231.560,20.*
- *Il Programma relativo alla Tutela Ambientale ha riguardato interventi in materia di risparmio energetico, tutela dell'ambiente, infrastrutture sistemi urbani e l'Osservatorio provinciale dei rifiuti per complessivi € 1.258.590,01.*
- *Con il Programma relativo al Settore Sociale si è provveduto a finanziare spese per la ricerca scientifica per € 478.000, per la valorizzazione di opere di interesse sociali-culturali attraverso la concessione di contributi per € 425.928.*
- *Il Programma relativo allo Sviluppo Economico ha registrato tutti gli interventi nel Settore dell'Agricoltura relativi ai trasferimenti CEE, Statali e Regionali (P.O.R. Agricoltura) per complessivi € 66.208.554,54, alla spesa per studi fattibilità relativi a tecnologie ad idrogeno per € 120.000 e la partecipazione alla società consortile Sannio Europa, all'Agenzia Sannita ASEA per l'Energia e Ambiente ed alla società SUDGEST S.C. a R.L. per complessivi € 289.910.*

*La dimostrazione dei risultati di gestione è avvenuta mediante il rendiconto della gestione, comprendente il conto del bilancio, il conto economico ed il conto del patrimonio in sintonia con gli artt. 227,228,229 e 230 del dlgs 267/2000 .*

*Il conto del tesoriere della provincia relativo all'esercizio 2006, è stato reso ai sensi e per gli effetti di cui all'art. 226 del dlgs 267/2000;*

*Il conto del bilancio, è stato redatto in base alle risultanze conclusive dell'esercizio 2006 e le determinazioni dirigenziali dei responsabili dei Settori verificate dal Responsabile del Servizio Finanziario relative alla procedura di riaccertamento dei residui attivi e passivi, effettuata in conformità all'art. 228 comma 3, del dlgs n.267/2000;*

*I conti degli agenti contabili interni sono stati resi ai sensi dell'art. 233 del dlgs 267/2000;*

*Sono state rispettate le disposizioni del secondo comma dell'art. 187 del dlgs 267/2000, relative alla destinazione dell'avanzo di amministrazione, il quale prevede il seguente utilizzo:*

- a) per il reinvestimento delle quote accantonate per ammortamento,provvedendo, ove l'avanzo non sia sufficiente, ad applicare nella parte passiva del bilancio un importo pari alla differenza;*
- b) per la copertura dei debiti fuori bilancio riconoscibili a norma dell'articolo 194;*
- c) per i provvedimenti necessari per la salvaguardia degli equilibri di bilancio di cui all'art. 193 ove non possa provvedersi con mezzi ordinari, per il finanziamento di spese di funzionamento non ripetitive in qualsiasi periodo dell'esercizio e per altre spese correnti solo in sede di assestamento;*
- d) per il finanziamento di spese di investimento*

*La relazione illustrativa sui risultati della gestione di cui all'art.231 del dlgs n.267/2000, è stata approvata dalla giunta provinciale con delibera n. 330 dell'11 giugno 2007.*

*L'organo preposto la revisione economico-finanziaria ha provveduto, in conformità all'art. 239 del dlgs 267/2000, alla verifica della corrispondenza dei dati contabili desunti dal rendiconto della gestione, comprendente il conto del bilancio, il conto economico ed il conto del patrimonio;*

*Non sono stati rilevati eventi od elementi modificativi degli equilibri di bilancio che richiedono provvedimenti amministrativi di adeguamento;*

*Nell'anno 2006 le spese di investimento sono state finanziate per il 99,50 % da mezzi propri e la restante parte con mutui assunti con la Cassa depositi e prestiti S.p.A.;*

*L'ente ha pienamente raggiunto gli obiettivi fissati dalla legge finanziaria 2006 in relazione al cosiddetto "Patto di Stabilità interno" come già innanzi evidenziato.*

*Si dà atto altresì:*

- *della valutazioni di efficacia dell'azione condotta sulla base dei risultati conseguiti in rapporto ai programmi ed ai costi sostenuti nel suddetto esercizio finanziario;*
- *della valutazioni del patrimonio e delle componenti economiche ed analisi degli scostamenti principali intervenuti rispetto alle previsioni, e delle motivazioni delle cause che li hanno determinati;*
- *della regolarità di tutti gli atti in precedenza richiamati;*

*Visto pertanto:*

- *il dlgs 18.08.200, n. 267;*
- *il dpr 31.01.1996, n. 194;*
- *lo statuto dell'ente;*
- *il regolamento di contabilità;*
- *vista la relazione del collegio dei revisori dei conti che evidenzia la regolarità contabile, finanziaria ed economica della gestione dell'ente, la coerenza interna dei tre documenti: conto del bilancio, conto economico e conto patrimoniale, e l'attestazione della corrispondenza del rendiconto alle risultanze della gestione;*
- *visto il rendiconto di gestione relativo all'esercizio finanziario 2006 in tutti i suoi contenuti dai quali emergono i seguenti risultati finali:*

*a) dimostrazione avanzo:*

<i>Fondo cassa iniziale</i>	€ 40.457.571,86
<i>Riscossioni</i>	€ 166.371.406,33
<i>Pagamenti</i>	<u>€ 129.307.674,19</u>
<i>Nuovo Fondo Cassa</i>	€ 77.521.304,00
<i>Residui attivi</i>	<u>€ 169.008.232,13</u>
<i>Totale</i>	€ 246.529.536,13
<i>Residui Passivi</i>	€ 240.744.442,00
<i>Avanzo d'amministrazione</i>	€ 5.785.094,13

*b) Stato patrimoniale al 31.12.2006:*

<i>Totale attività</i>	€ 477.425.142,17
<i>Totale passività</i>	€ 366.932.665,07
<i>Patrimonio netto</i>	€ 110.492.477,10

*c) Conto economico al 31 dicembre 2006:*


<i>Totale proventi della gestione</i>	€ 56.197.543,20
<i>Totale costi</i>	€ 49.871.587,22
<i>Risultato economico positivo d'esercizio</i>	€ 6.325.955,98

*si richiede, da parte di questo Onorevole Consiglio, l'approvazione del Rendiconto di gestione dell'esercizio finanziario 2006.*

*A chiusura di questo intervento vorrei ringraziare la struttura di questo Ente, il cui apporto è stato fondamentale per il raggiungimento dei nostri obiettivi, ma anche per le capacità attuative ed organizzative dimostrate che hanno permesso di ottenere anche risultati economici di rilievo, in un quadro complessivo di contenimento dei costi generali e di forte impegno verso i servizi forniti alla collettività.*

**L'ASSESSORE**  
**ALLE FINANZE e PROGRAMMAZIONE ECONOMICA**

**Carmino VALENTINO**





# PROVINCIA di BENEVENTO

2)

## La 4<sup>a</sup> COMMISSIONE CONSILIARE

riunita l'anno 2007 il giorno 26 del mese di GIUGNO

a seguito di regolare avviso, sotto la Presidenza del Consigliere ALDO DAMIANO

sull'oggetto: "APPROVAZIONE RENDICONTO ESERCIZIO FINANZIARIO  
2006"

avuti

è del parere:

(omissis....) considerato che non è stato rispettato  
il Termine dei 20 giorni stabilito dal  
"REGOLAMENTO DI CONTABILITÀ" (art. 48 comma 7),  
si ritiene di esprimere il relativo parere  
in sede consiliare.