

E 6 LUG. 2004
21 LUG. 2004



Provincia di Benevento

ESTRATTO DAL REGISTRO DELLE DELIBERAZIONI DEL CONSIGLIO PROVINCIALE

Seduta del 30 GIUGNO 2004

Oggetto: APPROVAZIONE RENDICONTO ESERCIZIO FINANZIARIO 2003.

L'anno duemilaquattro addì TRENTA del mese di GIUGNO alle ore 10,30 presso la Rocca dei Rettori - Sala Consiliare -, su convocazione del Presidente del Consiglio Provinciale, Telegramma urgente prot. n. 5859 del 25.06.2004, - ai sensi del Testo Unico delle Leggi sull'Ordinamento degli EE.LL. - D. Lgs. vo 18 agosto 2000, n. 267 e del vigente Statuto - si è riunito il Consiglio Provinciale composto dal:

Presidente della Provincia On. le Carmine NARDONE

e dai seguenti Consiglieri:

- | | |
|-------------------------|----------------------------|
| 1. AGOSTINELLI Donato | 13. FELEPPA Michele |
| 2. ANGRISANI Rita | 14. GAGLIARDI Francesco |
| 3. BARRICELLA Raffaele | 15. GIALONARDO Pietro |
| 4. BORRELLI Mario | 16. LAMPARELLI Giuseppe |
| 5. BOSCO Egidio | 17. LOMBARDI Paolo |
| 6. BOZZI Giovanni | 18. MARCASCIANO Gianfranco |
| 7. CALZONE Antonio | 19. MAROTTA Mario |
| 8. CAPOCEFALO Spartico | 20. MORTARUOLO Domenico |
| 9. CRETA Giuseppe | 21. NAPOLITANO Stefano |
| 10. DE CIANNI Teodoro | 22. POZZUTO Angelo |
| 11. DE GENNARO Giovanni | 23. RUBANO Lucio |
| 12. DI MARIA Antonio | 24. SCARINZI Luigi |

Presiede il Presidente del Consiglio Provinciale Geom. Donato AGOSTINELLI

Partecipa il Vice Segretario Generale **Dr. Sergio Muollo**

Eseguito dal Vice Segretario Generale l'appello nominale sono presenti n. 22 Consiglieri ed il Presidente della Giunta.

Risultano assenti i Consiglieri 7 - 21.

Sono presenti i Revisori dei Conti “

Sono, altresì, presenti gli Assessori CIERVO, GRIMALDI, NISTA, VALENTINO

Il Presidente, riconosciuto legale il numero degli intervenuti, dichiara aperta la seduta.

IL PRESIDENTE

Sull'argomento in oggetto, dà la parola all'Assessore alle Finanze Geom. Carmine VALENTINO, il quale data per letta la proposta allegata sotto il numero 1) con a tergo espressi i pareri favorevoli resi ai sensi dell'art. 49 del T.U. delle leggi sull'Ordinamento degli EE.LL., D. Leg.vo 18 agosto 2000, n. 267, tiene una dettagliata relazione sia sotto il profilo politico, sia sotto l'aspetto tecnico-contabile. Richiama la relazione illustrativa al conto consuntivo 2003, allegata alla deliberazione di Giunta Provinciale n. 347 del 4.6.2004, dando lettura dei singoli programmi approvati nell'ambito della programmazione generale delle risorse.

Riferisce, altresì, che la IV^a Commissione Consiliare ha espresso parere, come da verbale allegato sotto il n. 2).

Sull'argomento si apre un ampio dibattito a cui intervengono oltre il Presidente NARDONE, i Consiglieri: DE CIANNI, LOMBARDI, BARRICELLA, FELEPPA, CAPOCEFALO, BORRELLI, DI MARIA, GIALONARDO, BOSCO, ANGRISANI, con rilievi critici i Consiglieri BARRICELLA e DE CIANNI, con proprie considerazioni e proposte gli altri Consiglieri, concordando tutti, al termine per un maggiore coinvolgimento in futuro, dei Consiglieri sugli atti.

In particolare il Presidente NARDONE, respinge il rilievo mosso dal Consigliere DE CIANNI secondo cui la documentazione afferente il conto consuntivo 2003 non sarebbe stata inviata ai Capigruppo nei tempi previsti dalla legge, affermando, invece, che l'inoltro è avvenuto nei termini così come risulta dalla nota protocollata in data 8.6.2004 col n. 5378.

A conferma che le modalità ed i tempi sono stati rispettati, il Presidente AGOSTINELLI richiama, dandone lettura, l'art. 48, comma 7 del Regolamento di Contabilità.

Si dà atto che è uscito dalla Sala il Consigliere MARCASCIANO ed è entrato il Consigliere NAPOLITANO, per cui i Consiglieri presenti sono sempre 22.

Nel corso del dibattito preannunciano voto contrario i Consiglieri BARRICELLA e DE CIANNI, astensione il Consigliere FELEPPA e voto favorevole i Consiglieri: BORRELLI, CAPOCEFALO, DI MARIA, GIALONARDO, BOSCO.

Conclude il Presidente NARDONE, il quale nel replicare puntualmente ai rilievi mossi, rivendica i piani ed i programmi all'avanguardia a cui l'Ente ispira la propria attività, nonché i vari significativi traguardi raggiunti e quelli da raggiungere, dandone puntuale informativa.

Il tutto è riportato in dettaglio nel resoconto stenografico allegato sotto il n.3).

Si dà atto che sono usciti dalla Sala i Consiglieri GAGLIARDI, LOMBARDI, NAPOLITANO, POZZUTO, SCARINZI, RUBANO per cui i Consiglieri presenti sono 16).

Nessun altro chiedendo di intervenire, il Presidente pone ai voti per alzata di mano la proposta di deliberazione.

Eseguita la votazione presenti 16, astenuto 1 (FELEPPA), - Contrari 2 (BARRICELLA - DE CIANNI), Favorevoli 13, la proposta viene approvata con 13 voti favorevoli.

IL CONSIGLIO PROVINCIALE

Visto l'esito dell'eseguita votazione;

Visto i pareri favorevoli resi ai sensi dell'art. 49 del T.U. delle leggi sull'Ordinamento degli EE.LL., D. Leg.vo 18 agosto 2000, n. 267, e riportati a tergo della proposta allegata sotto il n.1);

DELIBERA

APPROVARE il Rendiconto della gestione finanziaria 2003 che è parte integrante del presente atto sotto la voce "A".

Si dà atto che al termine entrano in Sala i Consiglieri: GAGLIARDI, NAPOLITANO, POZZUTO, SCARINZI, RUBANO, escono ANGRISANI, CAPOCEFALO DE GENNARO, per cui i Consiglieri presenti sono 18.

Verbale letto e sottoscritto

IL VICE SEGRETARIO GENERALE
F.to come all'originale

IL PRESIDENTE DEL CONSIGLIO
F.to come all'originale

N. 441

Registro Pubblicazione

Si certifica che la presente deliberazione è stata affissa all'Albo in data odierna, per rimanervi per 15 giorni consecutivi a norma dell'art. 124 del T.U. - D. Lgs.vo 18.8.2000, n. 267.

BENEVENTO 6 LUG. 2004
IL MESSO

IL SEGRETARIO GENERALE
(Dott. GIORGIO MUGLIOLI)

La suesata deliberazione è stata affissa all'Albo Pretorio in data 6 LUG. 2004 e avverso la stessa non sono stati sollevati rilievi nei termini di legge.

SI ATTESTA, pertanto, che la presente deliberazione è divenuta esecutiva a norma dell'art. 124 del T.U. - D. Lgs.vo 18.8.2000, n. 267.

li 22 LUG. 2004

IL RESPONSABILE DELL'UFFICIO

IL SEGRETARIO GENERALE
F.to come all'originale

Si certifica che la presente deliberazione è divenuta esecutiva ai sensi del T.U. - D. Lgs.vo 18.8.2000, n. 267 il giorno 22 LUG. 2004


- Dichiarata immediatamente eseguibile (art. 134, comma 4, D. Lgs.vo 18.8.2000, n. 267).
- Decorsi 10 giorni dalla sua pubblicazione (art. 134, comma 3, D. Lgs.vo 18.8.2000, n. 267).
- E' stata revocata con atto n. _____ del _____

Benevento li, 22 LUG. 2004

IL SEGRETARIO GENERALE
(Dott. GIORGIO MUGLIOLI)

Copia per

- ✓ PRESIDENTE CONSIGLIO _____ il _____ prot. n. _____
- SETTORE FINANZA CE il _____ prot. n. 6733/22-7-04
- SETTORE _____ il _____ prot. n. _____
- SETTORE _____ il _____ prot. n. _____
- ✓ Revisori dei Conti _____ il _____ prot. n. _____
- MUELEO VAL.



11

PROVINCIA DI BENEVENTO

PROPOSTA DELIBERAZIONE CONSILIARE

OGGETTO: APPROVAZIONE RENDICONTO ESERCIZIO FINANZIARIO 2003

L'ESTENSORE

L'ASSESSORE

IL CAPO UFFICIO

ISCRITTA AL N. 1
DELL'ORDINE DEL GIORNO

IMMEDIATA ESECUTIVITA'

Favorevoli N. _____

Contrari N. _____

APPROVATA CON DELIBERA N. 29 del 30 GIU. 2004

IL SEGRETARIO GENERALE

Su Relazione ASS VALENTINO

IL PRESIDENTE

IL SEGRETARIO GENERALE

ATTESTAZIONE DI COPERTURA FINANZIARIA

REGISTRAZIONE CONTABILE

IMPEGNO IN CORSO DI FORMAZIONE

**REGISTRAZIONE IMPEGNO DI SPESA
Art. 30 del Regolamento di Contabilità**

di L. _____

di L. _____

Cap. _____

Cap. _____

Progr. n. _____

Progr. n. _____

del _____

del _____

Esercizio finanziario 2004

Esercizio finanziario 2004

IL RESPONSABILE DEL SETTORE
FINANZA E CONTROLLO ECONOMICO

IL RESPONSABILE SERVIZIO CONTABILITA'

IL PRESIDENTE

VISTO il D. lgs. 267/2000 relativo all'ordinamento finanziario e contabile degli Enti Locali;

LETTO il punto 1 dell'art. 227 del predetto D. lgs., con il quale si dispone che la dimostrazione dei risultati di gestione avviene mediante il Rendiconto, il quale comprende il Conto del Bilancio, il Conto Economico, il Prospetto di Conciliazione ed il Conto del Patrimonio;

LETTO il punto 2 dell'art. 227 del D. lgs. 267/2000 con il quale si stabilisce che il Rendiconto è deliberato dall'Organo Consiliare dell'Ente.

VISTA la relazione dell'Organo Esecutivo, di cui all'art. 151, comma 6 del D. lgs. 267/2000, approvata con delibera n° del 347 de l 04/06/2004;

VISTA la relazione dei Revisori dei Conti di cui all'art. 239, comma 1, lettera d) del D. lgs. 267/2000;

VISTO l'elenco dei residui attivi e passivi distinti per anno di provenienza di cui all'art. 227, comma 5, lettera c) del D. lgs. 267/2000;

VISTO il Rendiconto dei risultati della gestione dell'Esercizio Finanziario 2003, comprensivo del Conto del Bilancio, del Conto Economico, del Prospetto di Conciliazione, del Conto del Patrimonio nonché degli allegati di cui al punto 5 art. 227 del D. lgs. 267/2000;

PROPONE di approvare il Rendiconto della gestione finanziaria 2003 che è parte integrante del presente atto sotto la voce "A"

P A R E R I

Visto ed esaminato il testo della proposta di deliberazione che precede, se ne attesta l'attendibilità e la conformità con i dati reali e i riscontri d'Ufficio.

Per ogni opportunità si evidenzia quanto appresso:

Qualora null'altro di diverso sia appresso indicato, il parere conclusivo é da intendersi

F A V O R E V O L E

oppure contrario per i seguenti motivi:

Alla presente sono uniti n. _____ intercalari e n. _____ allegati per complessivi n. _____ facciate utili.

Data _____

IL DIRIGENTE RESPONSABILE



Il Responsabile della Ragioneria in ordine alla regolarità contabile art. 49 del D. Lgs.vo 18.8.2000, n. 267 di approvazione del T.U. delle Leggi sull'Ordinamento degli EE.LL.

parere FAVOREVOLE

CONTRARIO


IL DIRIGENTE RESPONSABILE



La presente deliberazione viene affissa il

J.E.
 11 GIU. 2004

IMMEDIATA ESECUTIVITÀ
 all'Albo Pretorio per rimanervi 15 giorni.



PROVINCIA di BENEVENTO

Deliberazione della Giunta Provinciale di Benevento n. 347 del

4 GIU. 2004

Oggetto: APPROVAZIONE RELAZIONE AL RENDICONTO DELLA
GESTIONE 2003.-

L'anno 2004 il giorno QUATTRO del mese di GIUGNO presso la Rocca dei Rettori
si é riunita la Giunta Provinciale con l'intervento dei Signori:

1)	On.le	Carmine	NARDONE	- Presidente	_____
2)	Rag.	Giovanni	MASTROCINQUE	- Vice Presidente	_____
3)	Rag.	Alfonso	CIERVO	- Assessore	_____
4)	Ing.	Pompilio	FORGIONE	- Assessore	_____
5)	Dott.	Pasquale	GRIMALDI	- Assessore	_____
6)	Dott.	Giorgio Carlo	NISTA	- Assessore	_____
7)	Dr.	Carlo	PETRIELLA	- Assessore	_____
8)	Dr.	Rosario	SPATAFORA	- Assessore	_____
9)	Geom.	Carmine	VALENTINO	- Assessore	_____

Con la partecipazione del Segretario Generale Dott. Gianclaudio IANNELLA

L'ASSESSORE PROPONENTE Carmine VALENTINO

(Signature)
LA GIUNTA

Preso visione della proposta del Settore Finanza e Controllo Economico
istruita dal dott. Sergio MUOLLO qui di seguito trascritta:

VISTO il comma 7 dell'art. 55 della legge 142 dell'8 giugno 1990;;

VISTO l'art.151- comma 6 del D.lgs. 267/2000;

VISTO l'art.231 del D. Lgs.267/2000;

VISTA la relazione al rendiconto della gestione 2003, dell'Assessore al Bilancio ed alla Programmazione Economica;

VISTO il Conto del Bilancio, il Conto Economico ed il Conto del Patrimonio, correlati dal Prospetto di Conciliazione, relativi all'esercizio finanziario 2003;

Si propone, pertanto, di approvare la Relazione al Rendiconto della gestione finanziaria 2003 che è parte integrante del presente atto sotto la voce "A".

-dare alla presente, stante l'urgenza, immediata esecutività. -

Esprime parere favorevole circa la regolarità tecnica della proposta.

Li, _____

Il Dirigente del Settore

Esprime parere favorevole circa la regolarità contabile della proposta.

Li, _____

Il Dirigente del Settore
FINANZE
E CONTROLLO ECONOMICO
- Dr. Sergio MUOLLO -

LA GIUNTA

Su relazione dell'Assessore_Carmine VALENTINO
A voti unanimi

DELIBERA

- 1)- di approvare la Relazione al Rendiconto della gestione finanziaria 2003 che è parte integrante del presente atto sotto la voce "A".
- 2)- dare alla presente, stante l'urgenza, immediata esecutività. -

Verbale letto, confermato e sottoscritto.

IL SEGRETARIO GENERALE
(Dr. Gianclaudio IANNELLA)

IL PRESIDENTE

(On.le Carmine NARDONE)

[Handwritten signature]

N. 385 Registro Pubblicazione

Si certifica che la presente deliberazione è stata affissa all'Albo in data odierna, per rimanervi per 15 giorni consecutivi a norma dell'art. 124 del T.U. - D. Lgs.vo 18.8.2000, n. 267.

BENEVENTO

IL MESSO 11 GIU. 2004

IL SEGRETARIO GENERALE
IL SEGRETARIO GENERALE
(F.to Dott. Gianclaudio IANNELLA)

La suestesa deliberazione è stata affissa all'Albo Pretorio in data 11 GIU. 2004 e contestualmente comunicata ai Capigruppo ai sensi dell'art. 125 del T.U. - D. Lgs. vo 18.8.2000, n. 267.

SI ATTESTA, che la presente deliberazione è divenuta esecutiva a norma dell'art. 124 del T.U. - D. Lgs.vo 18.8.2000, n. 267.

li 28 GIU. 2004

IL RESPONSABILE DELL'UFFICIO

[Handwritten signature]

IL SEGRETARIO GENERALE
IL SEGRETARIO GENERALE
(F.to Dott. Sergio MUCILLO)

Si certifica che la presente deliberazione è divenuta esecutiva ai sensi del T.U. - D. Lgs.vo 18.8.2000, n. 267 il giorno 28 GIU. 2004

- Dichiarata immediatamente eseguibile.
- Decorsi 30 giorni dalla trasmissione al Co.Re.Co. dell'atto.
- Richiesti chiarimenti.
- Comunicazione del Co.Re.Co. n. _____ del _____ di non aver riscontrato vizi di legittimità.
- E' stata annullata con decisione del Co.Re.Co. n. _____ del _____
- E' stata revocata con atto n. _____ del _____

Benevento li, _____

IL SEGRETARIO GENERALE
(F.to Dott. Sergio MUCILLO)

Copia per

SETTORE <u>Finanza e CE</u>	il	<u>3966</u>	prot. n. _____
SETTORE _____	il	<u>45-6-04</u>	prot. n. _____
SETTORE _____	il		prot. n. _____
Revisori dei Conti	il		prot. n. _____
X Nucleo di Valutazione	il		prot. n. _____

*Conferenza Capigruppo
in copie e.p.
in Comm. Cons.*



PROVINCIA DI BENEVENTO

ASSESSORATO FINANZE-BILANCIO E PROGRAMMAZIONE ECONOMICA

RELAZIONE AL RENDICONTO DELLA GESTIONE 2003 (D.Lgs. 18 agosto 2000, n°267)

Il *Rendiconto Generale della Gestione 2003* che viene sottoposto all' esame di questo **Onorevole Consiglio**, è stato redatto a norma del D.Lgs. 267/2000.

Le risultanze della gestione 2003 sono comprese:

a)- **nel conto del bilancio**, "sotto l'aspetto finanziario" che presenta la seguente situazione contabile:

• Fondo cassa iniziale	€	63.023.209,25
• Riscossioni	€	134.218.644,34
• Pagamenti	€	111.917.297,03
• Nuovo fondo cassa	€	85.324.556,56
• Residui attivi	€	178.005.904,45
Totale	€	263.330.461,01
• Residui passivi	€	248.304.026,41
• <i>AVANZO D'AMMINISTRAZIONE</i>	€	15.026.434,59

Al Bilancio 2003 è stato applicato, per € 8.060.000,00 , quota parte dell'avanzo di amministrazione risultante dal Conto Consuntivo 2002 che è pari a € 10.799.426,02 ed accertato ai sensi dell'art.186 del D.lg. 267/2000.

L'intero importo di €. 8.060.000, è stato destinato per € 2.361.000,00 a spese correnti e per € 5.699.000,00 a spese d'investimento, ai sensi del comma 2, dell'art. 187 del D.lg. 267/2000.

I residui attivi e passivi sono stati riaccertati ai sensi dell'art.228-comma 3 del D.lg. 267/2000 per i seguenti importi:

RESIDUI ATTIVI € 107.668.155,06 con una variazione in meno di € 12.200.618,03

RESIDUI PASSIVI €. 151.675.722,76 con una variazione in meno di € 20.416.833,32

b)- **nel conto economico**, "sotto l'aspetto economico"che presenta la seguente situazione contabile:

• Proventi della gestione	€ 39.244.150,77
• Costi della gestione	€ 34.126.440,12
• Risultato della gestione	€ 5.117.710,65
• Proventi ed oneri finanziari	€ -1.039.330,94
• Proventi ed oneri straordinari	€ -14.322.759,44
• Risultato economico positivo dell'esercizio 2003	€ 7.279.965,05

c)- nel conto del patrimonio con le variazioni patrimoniali per cui la consistenza finale risulta essere la seguente:

• Consistenza iniziale	€	80.721.723,88
• Variazioni positive da c/finanziario	€	31.038.351,25
• Variazioni negative da c/finanziario	€	84.349.236,98
• Variazioni positive da altre cause	€	105.370.315,18
• Variazioni negative da altre cause	€.	44.779.464,40
• PATRIMONIO NETTO FINALE	€	88.001.688,93

Dovendosi procedere, a norma del 1° capoverso dell'art.231 del c. D.Lgs. 267/2000, ad esprimere le valutazioni di efficacia dell'azione condotta sulla base dei risultati conseguiti in rapporto ai **PROGRAMMI** ed ai **COSTI** sostenuti, si rende necessario evidenziare che nel Bilancio di Previsione 2003 sono stati approvati **9 PROGRAMMI** nell'ambito della programmazione generale delle risorse.

Con il **PROGRAMMA 01 – Funzioni generali di gestione e di controllo-**, si è inteso garantire il funzionamento dei Servizi Generali dell'Ente che comprendono gli Organi Istituzionali, la Segreteria Generale ed il Personale, i Servizi Finanziari, il Provveditorato, il Controllo di Gestione, la Gestione delle Entrate Tributarie, la Gestione dei Beni Demaniali e Patrimoniali, l'Ufficio Tecnico, ed altri servizi Generali, ripartiti in centri di Costo nell'ambito del Piano Esecutivo di Gestione.

I Costi Correnti sostenuti nel Programma 01, ammontano a complessivi € 10.593.196,77 rispetto ad una previsione definitiva di € 11.760.652,00, con economie di € 1.167.455,23 ed una percentuale di risorse utilizzate pari al 90% circa; sul versante delle spese definitive in c/capitale, previste in € 3.204.942,00 sono stati effettuati investimenti per l'importo di € 2.896.819,60, con economie per € 308.122,40. L'utilizzo delle risorse è del 90% circa.

Con il **PROGRAMMA 02** –*Funzioni di Istruzione Pubblica*- si è inteso garantire il funzionamento dei servizi inerenti gli Istituti di Istruzione secondaria , la Formazione Professionale ed altri servizi afferenti la cultura e ad essi sono stati destinate in Bilancio € 4.506.190,00 a fronte di costi sostenuti per € 4.402.339,98 con economie per € 103.850,02 ed una percentuale di risorse utilizzate pari al 98 % circa; sul versante delle spese in c/capitale su una previsione definitiva di € 5.502.331,27 sono stati effettuati investimenti per complessive € 4.238.225,29 con una economia di € 1.264.105,98 ed un utilizzo del 77% circa delle risorse.

Con il **PROGRAMMA 03** –*Funzioni relative alla cultura ed ai beni culturali* -, si è garantito il funzionamento dei servizi relativi al Museo ed alla Biblioteca in uno con la valorizzazione di beni di interesse storico ed artistico, promuovendo, altresì, le altre attività culturali:

I Costi correnti sostenuti nel Programma 03, ammontano a complessive € 2.074.609,87 a fronte di una previsione definitiva di € 2.158.876,13, con economie di € 84.266,26 ed una incidenza percentuale di risorse utilizzate pari al 96% circa; sono state previste spese di investimento per € 2.050.925,00 ed effettuati costi per € 2.050.924,48 ed economie di € 0,52, con un utilizzo, quindi, del 100% delle risorse .

Con il- **PROGRAMMA 04-** *Funzioni nel Settore Turistico, Sportivo, Ricreativo* -, articolato in servizi relativi al Turismo, allo Sport ed al tempo libero, sono state destinate in Bilancio € 550.048,00 mentre i costi sostenuti ammontano a complessivi € 490.444,18 con una economia di € 59.603,82 ed una incidenza percentuale di risorse utilizzate pari al 89% circa; sono state previste spese definitive di investimento per € 350.000,00 ed effettuati costi per € 342.000,00 con una economia di € 8.000,00 ed una incidenza pari al 98 %;

Nel **PROGRAMMA 05** *-Funzioni nel campo dei Trasporti -* ad una previsione definitiva in Bilancio di € 7.320.265,00 si contrappongono costi correnti di gestione che ammontano a complessivi € 1.011.373,16 con economie di spesa di € 6.308.891,84. L'incidenza percentuale delle risorse utilizzate è pari al 14% circa, ciò a causa del trasferimento delle deleghe in materia di trasporto avvenuto solo con decorrenza Dicembre 2003; non vi sono spese di investimento in questo Programma.

Con il **PROGRAMMA 06- Funzioni riguardanti la Gestione del Territorio** -, si è inteso assicurare il funzionamento dei Servizi inerenti alla Viabilità, all' Urbanistica, ed alla Programmazione Territoriale, con una previsione definitiva di spesa corrente di € 7.344.577,00. I Costi correnti sostenuti ammontano a complessive € 7.205.672,29 con una economia di € 138.904,71 ed una incidenza delle risorse utilizzate pari al 98 % circa; sul versante della spesa in c/capitale, su una spesa di investimento definitiva, preventivata in € 105.863.846,00 sono state finanziate € 92.088.968,24 con economie ammontanti a € 13.774.877,76 ed un tasso di realizzazione pari all' 87 % circa;

Con il **PROGRAMMA 07 –Funzioni nel campo della Tutela Ambientale-**, si è voluto assicurare il funzionamento dei servizi posti in essere per la difesa del suolo, la tutela e la valorizzazione ambientale, l'organizzazione dello smaltimento dei rifiuti a livello provinciale, il rilevamento, la disciplina ed il controllo degli scarichi delle acque e delle emissioni atmosferiche e sonore nonché i servizi inerenti la caccia e la pesca nelle acque interne, i parchi naturali, la protezione naturalistica e la forestazione, la tutela e valorizzazione delle risorse idriche ed energetiche e di protezione civile;

I Costi Correnti sostenuti nel *Programma 07*, ammontano a € 3.830.908,90 a fronte di una spesa definitiva preventivata di € 4.978.667,00 con una economia di € 1.147.758,10 ed una incidenza pari all' 77% circa; alle spese in c/capitale, preventivate in via definitiva in € 3.099.398,00 risultano effettuati investimenti per € 492.293,12 con una economia di € 2.607.104,88 ed una incidenza, quindi, del 16% circa.

Con il **PROGRAMMA 08** *-Funzioni nel Settore Sociale -*, si è voluto assicurare i servizi relativi alla Sanità, all'Assistenza all'Infanzia, agli Handicappati ed altri Servizi Sociali;

Le Spese Correnti preventivate ammontano a € 1.298.079,00 a fronte di costi sostenuti per € 1.223.118,01 con una economia di € 74.960,99 ed una incidenza percentuale pari al 94% circa; alle spese in c/capitale, preventivate in via definitiva in € 1.198.000,00 risultano effettuati investimenti per 1.188.587,28 con una economia di € 9.412,72 ed una incidenza, quindi, del 100% circa.

Il **PROGRAMMA 09** *-Funzioni nel Campo dello Sviluppo Economico-* comprende tutti i Servizi relativi all'Agricoltura, all'Industria, al Commercio, all'Artigianato ed al Mercato del Lavoro;

La spesa corrente definitiva preventivata, ammonta a € 10.643.842,00, a fronte di costi correnti sostenuti per € 5.497.729,28 con una economia di € 5.146.112,72 ed una percentuale di risorse utilizzate pari al 52 % circa;

Sul versante delle spese in c/capitale, previste in € 183.301.824,89 sono stati effettuati investimenti per € 63.193.937,42 con una economia di € 120.107.887,47 ed un utilizzo del 34% delle risorse.

Le risultanze evidenziate dall'esame dei singoli **PROGRAMMI**, per quanto riguarda la Spesa Corrente, rilevano una tendenza positiva alla riduzione del *Costi di Gestione di Parte Corrente* in perfetta sintonia con gli indirizzi programmatici del Governo fissati dalle Leggi Finanziarie e provvedimenti collegati (Patto di Stabilità). Tutto ciò ha permesso di rispettare il vincolo del Saldo Finanziario dell'esercizio 2003 che doveva migliorare del 7% quello del 2001 (Allegati A e B). Essendo, quindi, il nostro un Ente virtuoso che ha rispettato il Patto di Stabilità 2003, non ha subito sanzioni né altre limitazioni in termini di assunzioni e di spesa, se non quelle previste nella Finanziaria 2003.

Sul versante della *Spesa in C/Capitale*, le spese di investimento definitive preventivate in € 304.571.267,16 sono state finanziate per € 166.491.755,43, con un tasso di realizzazione del 55% circa, dovuto al differimento del programma degli investimenti sull'istruzione pubblica e sulla Viabilità in quanto sono in corso di perfezionamento i finanziamenti statali e regionali a copertura di detti investimenti.

Il programma relativo al sostegno dello sviluppo economico ha avuto un notevole rallentamento finanziario per le minori provvidenze nei P.O.R. agricoli ricevute dalla Regione Campania.

La 2^a parte della presente relazione coinvolge l'aspetto *economico-patrimoniale* e le componenti economiche della gestione che vanno rilevate nel **Conto Economico** e nel **Conto del Patrimonio** attraverso il **Prospetto di Conciliazione**.

Coerentemente a quanto evidenziato precedentemente, essendo la Gestione di Parte Corrente informata al criterio della riduzione dei Costi e alla massimalizzazione delle Entrate Correnti, il Conto Economico non poteva che presentare un **risultato economico positivo** che è stato determinato in **€. 7. 279. 965,05**

Per quanto riguarda la gestione patrimoniale, la consistenza iniziale del Patrimonio Netto, pari a € 80.721.723,88 ha subito, conseguenzialmente al risultato economico, un incremento di valore pari a £. 7.279.965,55 attestandosi su una consistenza finale ammontante a complessive € 88.001.688,93 con un incremento percentuale del 9 % circa.

Le consistenze finali del Conto del Patrimonio presentano, al 31.12.2003, i seguenti valori:

ATTIVO	
Immobilizzazioni Immateriali	0,00
Immobilizzazioni materiali	130.552.257,40
Immobilizzazioni finanziarie	266.484,39
Attivo circolante	263.330.461,01
Ratei e Risconti	22.751,17
TOTALE DELL'ATTIVO	394.171.953,97
CONTI D'ORDINE:	
-Opere da realizzare	225.409.551,70
Totale conti d'ordine:	225.409.551,70
PASSIVO	
Patrimonio Netto	88.001.688,93
Conferimenti	261.315.211,71
Debiti	44.855.053,33
Ratei e Risconti	0,00
TOTALE DEL PASSIVO	394.171. 953,97
CONTI D'ORDINE:	
- Imp.opere da realizzare	225.409.551,70
Totale conti d'ordine:	225.409.551,70

Va evidenziato che sui cespiti patrimoniali, valutati secondo quanto sancito dall'art. 230 del D.lg. 267/2000, è stato applicato l'ammortamento economico con le percentuali previste all'art.229, comma 7 del medesimo D.lg.

In finanziaria non sono stati iscritti ammortamenti avendone facoltà sancita dall'art. 167-comma 1 del D.lg 267/2000 modificato dall'art.27- comma 7 della Legge 448/2001(Legge Finanziaria 2002), al fine di non comprimere la spesa corrente già fortemente penalizzata dai limiti fissati dal Patto di Stabilità 2003 .

Alla voce 'conferimenti' sono stati iscritti gli accertamenti dei trasferimenti in c/capitale dello Stato, della Regione ed altri Enti destinati ad investimenti sui beni della Provincia , o sui beni per i quali la Provincia deve garantire la realizzazione per poi consegnarli ad altri Enti o su beni demaniali o patrimoniali dello Stato e di altri.

Rispetto alla consistenza iniziale, alla voce "conferimenti" vengono portati in aumento gli accertamenti dell'esercizio 2003 per € 98.359.423,64 più l'importo dei mutui a carico dello Stato per € 57.268.689,26 . L'importo dei predetti mutui viene di conseguenza diminuito alla voce CI2 relativa ai debiti di finanziamento per mutui e prestiti. Le variazioni in meno si riferiscono ai pagamenti a favore di terzi per l'Agricoltura più il valore relativo alla consegna dell'opera "Tangenziale Ovest" realizzata e collaudata dalla Provincia con contributo regionale. Quest ' importo risulta capitalizzato tra i

beni demaniali e radiato dalle immobilizzazioni in corso, mentre nel Conto Economico figura come insussistenza del passivo.

AMMINISTRAZIONE PROVINCIALE DI BENEVENTO

Relazione dell'organo di revisione sulla proposta di deliberazione consiliare del rendiconto della gestione e sullo schema di

Rendiconto per l'esercizio finanziario 2003

L'organo di revisione

DOTT. CARMINE MASSARO

DOTT. MICHELE GROSSO

RAG. DOMENICO FERRARO

Sommario

INTRODUZIONE

CONTO DEL BILANCIO

- *Verifiche preliminari*
- *Gestione finanziaria*
- *Risultati della gestione*
 - a) quadro riassuntivo della gestione di competenza
 - b) quadro riassuntivo della gestione finanziaria
- *Analisi del conto del bilancio*
 - a) confronto tra previsioni iniziali e rendiconto
 - b) trend storico gestione di competenza
 - c) verifica del patto di stabilità interno
- *Analisi delle singole poste*
 - Titolo I - Entrate tributarie
 - Titolo II - Entrate da trasferimenti
 - Titolo III - Entrate extratributarie
 - Titolo I - Spese correnti
 - Titolo II - Spese in conto capitale
 - Gestione dei residui

PROSPETTO DI CONCILIAZIONE

CONTO ECONOMICO

CONTO DEL PATRIMONIO

RELAZIONE DELLA GIUNTA AL RENDICONTO

CONSIDERAZIONI, RILIEVI E PROPOSTE

CONCLUSIONI

I sottoscritti Dott. Carmine Massaro, Dott. Michele Grosso, Rag. Domenico Ferraro, revisori nominati ai sensi del D.Lgs. 267/2000;

◆ ricevuta in data 07.06.2004 la proposta di delibera consiliare e lo schema del rendiconto per l'esercizio 2003, approvati con delibera della giunta provinciale n. 347 del 04.06.2004, completi di:

- a) conto del bilancio;
- b) conto economico;
- c) conto del patrimonio;

e corredati dai seguenti allegati:

- relazione dell'organo esecutivo al rendiconto della gestione;
 - elenco dei residui attivi e passivi distinti per anno di provenienza;
 - delibera dell'organo consiliare n. 119 del 01.10.2003 riguardante la ricognizione sullo stato di attuazione dei programmi e dei progetti e di verifica della salvaguardia degli equilibri di bilancio ai sensi dell'art. 193 del d.lgs 267/00;
 - conto del tesoriere;
 - conto degli agenti contabili ;
 - tabella dei parametri gestionali con andamento triennale;
 - il prospetto di conciliazione;
- ◆ visto il bilancio di previsione dell'esercizio 2003 con le relative delibere di variazione e il rendiconto dell'esercizio 2002;
- ◆ viste le disposizioni del titolo IV del d.lgs. n. 267/00;
- ◆ visto il d.p.r. n. 194/96;
- ◆ visto l'articolo 239, comma 1 lettera d) del d.lgs. n. 267/00;
- ◆ visto il regolamento di contabilità ;
- ◆ visti i principi contabili per gli enti locali, approvati dall'Osservatorio per la finanza e contabilità degli enti locali;

DATO ATTO CHE

- ◆ l'ente, avvalendosi della facoltà di cui all'art. 232 del d.lgs 267/00, nell'anno 2003 ha adottato il seguente sistema di contabilità:
 - sistema contabile semplificato – con tenuta della sola contabilità finanziaria ed utilizzo del conto del bilancio per costruire a fine esercizio, attraverso la conciliazione dei valori e rilevazioni integrative, il conto economico ed il conto del patrimonio;
- ◆ il rendiconto è stato compilato secondo i principi contabili degli enti locali;

TENUTO CONTO CHE

- ◆ durante l'esercizio le funzioni sono state svolte in ottemperanza alle competenze contenute nell'art. 239 del d.lgs 267/00 avvalendosi di tecniche motivate di campionamento;
- ◆ che il controllo contabile è stato svolto in assoluta indipendenza soggettiva ed oggettiva nei confronti delle persone che determinano gli atti e le operazioni dell'ente;
- ◆ le funzioni richiamate e i relativi pareri espressi dall'organo di revisione risultano dettagliatamente riportati nei verbali dal n. 01 al n.14;
- ◆ i principali rilievi e suggerimenti espressi durante l'esercizio si possono sintetizzare in :
 - Contenimento della spesa relativamente agli incarichi a consulenti esterni con applicazione del minimo tariffario;
 - Redazione inventario patrimonio dell'ente;
 - Opportuna programmazione preventiva per limitare il ricorso a lavori di somma urgenza.

RIPORTA

i risultati dell'analisi e le attestazioni sul rendiconto per l'esercizio 2003.

CONTO DEL BILANCIO

Verifiche preliminari

L'organo di revisione, sulla base di tecniche motivate di campionamento, ha verificato:

- la regolarità delle procedure per la contabilizzazione delle spese e delle entrate in conformità alle disposizioni di legge e regolamentari;
- la corrispondenza tra i dati riportati nel rendiconto con quelli risultanti dalle scritture contabili;
- il rispetto del principio della competenza finanziaria nella rilevazione degli accertamenti e degli impegni;
- la corretta rappresentazione del conto del bilancio nei riepiloghi e nei risultati di cassa e di competenza finanziaria;
- la corrispondenza tra le entrate a destinazione specifica e gli impegni di spesa assunti in base alle relative disposizioni di legge;
- l'equivalenza tra gli accertamenti di entrata e gli impegni di spesa dei capitoli relativi ai servizi per conto terzi;
- che l'ente ha provveduto al riequilibrio della gestione ai sensi dell'art. 193 del d.lgs 267/00 in data 01.10.2003, con delibera n. 119;
- che l'ente ha riconosciuto debiti fuori bilancio per Euro 540.077,96, come da delibera consiliare n. 96 del 23.07.2003 riferiti principalmente ad oneri da sentenze passate in giudicato;
- l'adempimento degli obblighi fiscali relativi a: I.R.A.P., sostituti d'imposta;
- che i responsabili dei servizi hanno provveduto ad effettuare il riaccertamento dei residui.

Gestione Finanziaria

L'organo di revisione, in riferimento alla gestione finanziaria, rileva e attesta che:

- risultano emessi n. 6.735 reversali e n. 13.917 mandati;
- i mandati di pagamento risultano emessi in forza di provvedimenti esecutivi e sono regolarmente estinti;
- l'ammontare complessivo delle delegazioni rilasciate a garanzia di mutui, comprese quelle a beneficio di aziende dipendenti, rientra nei limiti di cui all'art. 204, c. 1, del d.lgs 267/00;
- gli agenti contabili, in attuazione degli articoli 226 e 233 del d.lgs. n. 267/00, hanno reso il conto della loro gestione allegando i documenti previsti;
- I pagamenti e le riscossioni, sia in conto competenza che in conto residui, coincidono con il conto del tesoriere dell'ente, Banca Popolare di Novara S.p.A., reso nei termini previsti dalla legge, e si compendiano nel seguente riepilogo:

	In conto		Totale
	RESIDUI	COMPETENZA	
Fondo di cassa al 1 gennaio 2003			63.023.209,25
Riscossioni	31.973.648,06	102.244.996,28	134.218.644,34
Pagamenti	70.482.492,04	41.434.804,99	111.917.297,03
Fondo di cassa al 31 dicembre 2003			85.324.556,56
Pagamenti per azioni esecutive non regolarizzate al 31 dicembre			
Differenza			85.324.556,56

Risultati della gestione

a) Quadro riassuntivo della gestione di competenza

Riscossioni	(+)	102.244.996,28
Pagamenti	(-)	41.434.804,99
<i>Differenza</i>	<i>[A]</i>	60.810.191,29
Residui attivi	(+)	102.311.397,45
Residui passivi	(-)	167.110.795,69
<i>Differenza</i>	<i>[B]</i>	-64.799.398,24
Totale avanzo (disavanzo) di competenza	<i>[A] - [B]</i>	-3.989.206,95

Si riporta di seguito la suddivisione, tra gestione corrente e c/capitale del risultato di gestione di competenza 2003, integrata con la quota di avanzo dell'esercizio precedente applicata al bilancio:

Gestione di competenza corrente

Entrate correnti	+	40.287.196,00
Spese correnti	-	36.329.392,44
Spese per rimborso prestiti	-	1.214.645,97
<i>Differenza</i>	+	2.743.157,59
Quote proventi concessioni edilizie destinate al titolo I	+	
Avanzo 2002 applicato al titolo I della spesa	+	2.361.000,00
Alienazioni patrimoniali per debiti fuori bilancio correnti	+	
Entrate correnti destinate al titolo II della spesa	-	2.743.157,59
<i>Totale gestione corrente</i>	+	2.361.000,00

Gestione di competenza c/capitale

Entrate titoli IV e V destinate ad investimenti	+	159.759.390,92
Avanzo 2002 applicato al titolo II	+	5.699.000,00
Entrate correnti destinate al titolo II	+	2.743.157,59
Spese titolo II	-	166.491.755,43
<i>Totale gestione c/capitale</i>	+	1.709.793,08

Saldo gestione corrente e c/capitale	+	4.070.793,08
---	---	---------------------

b) Quadro riassuntivo della gestione finanziaria

	In conto		Totale
	RESIDUI	COMPETENZA	
Fondo di cassa al 1° gennaio 2003			63.023.209,25
RISCOSSIONI	31.973.648,06	102.244.996,28	134.218.644,34
PAGAMENTI	70.482.492,04	41.434.804,99	111.917.297,03
Fondo di cassa al 31 dicembre 2003			85.324.556,56
PAGAMENTI per azioni esecutive non regolarizzate al 31 dicembre			
<i>Differenza</i>			85.324.556,56
RESIDUI ATTIVI	75.694.507,00	102.311.397,45	178.005.904,45
RESIDUI PASSIVI	81.193.230,73	167.110.795,69	248.304.026,42
<i>Differenza</i>			70.298.121,97
Avanzo di Amministrazione al 31 dicembre 2003			15.026.434,59

Risultato di amministrazione

Fondi vincolati	4.309.014,14
Fondi per finanziamento spese in c/capitale	1.139.359,53
Fondi di ammortamento	
Fondi non vincolati	9.578.060,92

TOTALE	15.026.434,59
---------------	----------------------

L'avanzo di amministrazione scaturisce dai seguenti risultati riferiti sia alla gestione di competenza che alla gestione dei residui relativi agli esercizi precedenti:

Gestione di competenza

Totale accertamenti di competenza	+	204.556.393,73
Totale impegni di competenza	-	208.545.600,68
SALDO GESTIONE COMPETENZA		-3.989.206,95

Gestione dei residui

Maggiori residui attivi riaccertati	+	
Minori residui attivi riaccertati	-	12.200.618,03
Minori residui passivi riaccertati	+	20.416.833,32
SALDO GESTIONE RESIDUI		8.216.215,29

Riepilogo

SALDO GESTIONE COMPETENZA		-3.989.206,95
SALDO GESTIONE RESIDUI		8.216.215,29
AVANZO ESERCIZI PRECEDENTI APPLICATO		8.060.000,00
AVANZO ESERCIZI PRECEDENTI NON APPLICATO		2.739.426,25
AVANZO DI AMMINISTRAZIONE AL 31.12.2003		15.026.434,59

In ordine all'eventuale applicazione dell'avanzo si osserva che per quanto a € 4.309.014,14 necessariamente dovranno essere vincolati al finanziamento delle spese derivati dalla gestione P.O.R. per l'agricoltura ed € 1.139.359,53 ad investimenti. Della restante parte non vincolata con il bilancio di previsione è stato utilizzato per l'importo di € 2.500.000,00.

Analisi del conto del bilancio

a) Confronto tra previsioni iniziali e rendiconto 2003

Entrate		<i>Previsione iniziale</i>	<i>Previsione definitiva</i>	<i>Differenza</i>	<i>Scostam.</i>
<i>Titolo I</i>	Entrate tributarie	16.269.785,00	16.682.083,13	412.298,13	3%
<i>Titolo II</i>	Trasferimenti	30.273.325,00	32.099.769,00	1.826.444,00	6%
<i>Titolo III</i>	Entrate extratributarie	2.084.715,00	2.100.715,00	16.000,00	1%
<i>Titolo IV</i>	Entrate da trasf. c/capitale	395.800.893,00	233.885.737,99	-161.915.155,01	-41%
<i>Titolo V</i>	Entrate da prestiti	45.680.158,00	63.519.075,17	17.838.917,17	39%
<i>Titolo VI</i>	Entrate da servizi per conto terzi	4.376.133,00	6.522.167,00	2.146.034,00	49%
Avanzo di amministrazione applicato		4.000.000,00	8.060.000,00	4.060.000,00	-----
Totale		498.485.009,00	362.869.547,29	-135.615.461,71	-27%

Spese		<i>Previsione iniziale</i>	<i>Previsione definitiva</i>	<i>Differenza</i>	<i>Scostam.</i>
<i>Titolo I</i>	Spese correnti	49.466.454,00	50.561.196,13	1.094.742,13	2%
<i>Titolo II</i>	Spese in conto capitale	443.427.505,00	304.571.267,16	-138.856.237,84	-31%
<i>Titolo III</i>	Rimborso di prestiti	1.214.917,00	1.214.917,00		
<i>Titolo IV</i>	Spese per servizi per conto terzi	4.376.133,00	6.522.167,00	2.146.034,00	49%
Totale		498.485.009,00	362.869.547,29	-135.615.461,71	-27%

Dall'analisi degli scostamenti tra le entrate e le spese inizialmente previste e quelle assestate si rileva:

Spesa Corrente: la maggiore differenza tra previsione iniziale e previsione definitiva è dovuta a maggiori spese per la manutenzione delle strade provinciali ed alla spesa per lo sgombero della neve;

Spesa in C/Capitale: la maggiore differenza tra previsione iniziale e previsione definitiva è dovuta a minori trasferimenti regionali relativi alla funzione di istruzione pubblica ed alla mobilità nonché al settore agricoltura.

b) Trend storico della gestione di competenza

Entrate		2000	2001	2002	2003
<i>Titolo I</i>	Entrate tributarie	10.627.644,00	12.744.763,00	13.534.093,70	17.738.572,41
<i>Titolo II</i>	Entrate da contributi e trasferimenti correnti	13.871.517,00	15.923.656,00	19.822.866,43	20.477.009,22
<i>Titolo III</i>	Entrate extratributarie	1.117.186,00	1.063.171,00	1.190.095,99	2.071.614,37
<i>Titolo IV</i>	Entrate da trasf. c/capitale	36.620.696,00	39.335.394,00	132.976.380,11	98.359.556,44
<i>Titolo V</i>	Entrate da prestiti	5.173.814,00	3.085.830,00	8.575.145,76	61.399.834,48
<i>Titolo VI</i>	Entrate da servizi per conto terzi	2.134.906,00	3.160.732,00	4.755.400,46	4.509.806,81
Totale Entrate		69.545.763,00	75.313.546,00	180.853.982,45	204.556.393,73

Spese		2000	2001	2002	2003
<i>Titolo I</i>	Spese correnti	22.577.165,00	27.417.234,00	30.066.192,06	36.329.392,44
<i>Titolo II</i>	Spese in c/capitale	46.152.328,00	42.519.846,00	145.682.391,11	166.491.755,43
<i>Titolo III</i>	Rimborso di prestiti	1.290.987,00	1.380.200,00	1.032.747,00	1.214.645,97
<i>Titolo IV</i>	Spese per servizi per conto terzi	2.134.906,00	3.160.732,00	4.755.400,46	4.509.806,84
Totale Spese		72.155.386,00	74.478.012,00	181.536.730,63	208.545.600,68

Disavanzo di competenza	-2.609.623,00	835.534,00	-682.748,18	-3.989.206,95
--------------------------------	----------------------	-------------------	--------------------	----------------------

c) Verifica del patto di stabilità interno

L'Ente per l'anno 2003 ha rispettato i seguenti limiti stabiliti dall'art. 29, commi 6 e 6/bis della legge n.289 del 27/12/2002:

- saldo finanziario di cassa non ha superato quello dell'anno 2001		no
- saldo finanziario di competenza non ha superato quello dell'anno 2001		no

Analisi delle singole poste

Titolo I - Entrate Tributarie

	<i>Rendiconto 2002</i>	<i>Previsioni iniziali 2003</i>	<i>Rendiconto 2003</i>	<i>Differenza</i>
Categoria I - Imposte				
I.C.I.				
Compartecipazione all'IRPEF		3.104.785,00	3.029.784,07	75.000,93
Addizionale sul consumo di energia elettrica	2.173.218,78	2.000.000,00	2.411.034,84	-411.034,84
Imposta sulla pubblicità				
Altre imposte	11.119.816,78	11.063.000,00	12.180.272,02	-1.117.272,02
Totale categoria I	13.293.035,56	16.167.785,00	17.621.090,93	-1.453.305,93
Categoria II - Tasse				
Tassa rifiuti solidi urbani				
TOSAP	51.477,27	50.000,00	42.563,53	7.436,47
Altre tasse				
Toatale categoria II	51.477,27	50.000,00	42.563,53	7.436,47
Categoria III - Tributi speciali				
Diritti sulle pubbliche affissioni				
Altri tributi propri	189.580,83	52.000,00	74.917,95	-22.917,95
Totale categoria III	189.580,83	52.000,00	74.917,95	-22.917,95
Totale entrate tributarie	13.534.093,66	16.269.785,00	17.738.572,41	-1.468.787,41

La differenza tra le categorie del Conto del Bilancio del Titolo I e quelle della presente relazione, fermo restando che il totale del Titolo resta invariato, è dovuta all'allocazione della Compartecipazione all'Irpef alla ctg. 01 anziché alla ctg. 03.

Titolo II - Trasferimenti dallo Stato e da altri Enti

	2000	2001	2002	2003
Contributi e trasferimenti correnti dello Stato	10.666.538,00	11.337.315,00	13.554.557,74	14.008.826,00
Contributi e trasferimenti correnti della Regione	1.430.888,00	342.596,00	180.419,37	1.658.471,99
Contributi e trasferimenti della Regione per funz. Delegate	1.683.871,00	4.173.811,00	6.032.335,59	4.740.197,39
Contr. e trasf. da parte di org. Comunitari e internaz.li				
Contr. e trasf. correnti da altri enti del settore pubblico	100.218,00	69.934,00	55.553,73	69.513,84
Totale	13.881.515,00	15.923.656,00	19.822.866,43	20.477.009,22

I trasferimenti dallo Stato ammontano a Euro 14.008.826,00 con una variazione in aumento di Euro 454.268,26 rispetto all'esercizio precedente e di Euro 621.846,00 rispetto alle previsioni di bilancio.

I trasferimenti dalla Regione ammontano a Euro 1.658.471,99 con una variazione in aumento di Euro 1.478.052,62 rispetto all'esercizio precedente e di Euro 267.138,01 rispetto alle previsioni di bilancio.

I trasferimenti dalla Regione per funzioni delegate ammontano a Euro 4.740.197,39 con una variazione in diminuzione di Euro 1.292.138,20 rispetto all'esercizio precedente e di Euro 11.962.748,61 rispetto alle previsioni di bilancio.

I trasferimenti da altri enti ammontano a Euro 69.513,84 con una variazione in aumento di Euro 13.960,11 rispetto all'esercizio precedente.

Titolo III - Entrate Extratributarie

	<i>Rendiconto 2002</i>	<i>Previsioni iniziali 2003</i>	<i>Rendiconto 2003</i>	<i>Differenza</i>
Servizi pubblici	12.192,30	13.516,00	9.731,62	3.784,38
Proventi dei beni dell'ente	277.870,96	285.897,00	287.099,63	-1.202,63
Interessi su anticip.ni e crediti	96.267,19	1.100.003,00	1.043.045,23	56.957,77
Utili netti delle aziende				
Proventi diversi	803.763,54	685.299,00	731.737,89	-46.438,89
Totale entrate extratributarie	1.190.093,99	2.084.715,00	2.071.614,37	13.100,63

Sanzioni amministrative da codice della strada

I proventi da sanzioni amministrative pari a Euro 23.785,86 sono stati destinati per il 50% agli interventi di spesa per le finalità di cui all'articolo 208, comma 4, del codice della strada, come modificato dall'articolo 53, comma 20, della legge n. 388/00.

PROVENTI DEI BENI DELL'ENTE

Sulla base della verifica delle entrate relative alle rendite del patrimonio provinciale si rileva che:

- i proventi sono adeguati;
- nel corso del 2003 si è provveduto alla revisione dei canoni come dettato dalla legge n. 537/93 (art. 9, comma 3);
- relativamente al patrimonio immobiliare indisponibile, il canone è stato reso conforme all'art. 32 della legge n. 724/94.

Titolo I - Spese correnti

La comparazione delle spese correnti, riclassificate per intervento, impegnate negli ultimi quattro esercizi evidenzia:

Classificazione delle spese correnti per intervento

	2000	2001	2002	2003
01 - Personale	6.424.637,37	9.013.490,34	8.877.231,20	9.493.796,65
02 - Acquisto di beni di consumo e/o di materie prime	1.557.117,52	2.488.049,04	3.144.334,27	2.583.080,25
03 - Prestazioni di servizi	8.372.942,64	9.892.845,78	12.507.626,87	14.161.264,89
04 - Utilizzo di beni di terzi	1.715.243,59	1.333.170,34	1.205.737,15	1.290.717,56
05 - Trasferimenti	2.906.206,81	2.944.150,46	2.029.485,83	3.843.174,02
06 - Interessi passivi e oneri finanziari diversi	1.054.525,76	1.104.754,70	1.157.338,00	2.082.376,17
07 - Imposte e tasse	537.997,74	638.426,03	717.732,01	752.841,52
08 - Oneri straordinari della gestione corrente	8.494,25	1.767,92	426.706,73	2.122.141,38
Totale spese correnti	22.577.165,68	27.416.654,61	30.066.192,06	36.329.392,44

Indicatori finanziari ed economici della spesa corrente

		2000	2001	2002	2003
<i>Rigidità spesa corrente</i>	$\frac{\text{Spese pers. + Quota amm. mutui} \times 100}{\text{Totale entrate Tit. I + II + III}}$	30,00%	35,00%	29,00%	26,58%
<i>Velocità gest. spesa corrente</i>	$\frac{\text{Pagamenti Tit. I competenza} \times 100}{\text{Impegni Tit. I competenza}}$	65,00%	66,00%	69,00%	64,43%

L'indice di "rigidità della spesa corrente" evidenzia quanta parte delle entrate correnti è assorbita dalle spese per il personale e per il rimborso di rate mutui, ovvero le spese rigide.

Tanto maggiore è il livello dell'indice, tanto minore è la possibilità per gli amministratori di impostare liberamente una politica di allocazione delle risorse.

INTERVENTO 01 – Costo del personale

L'attuale pianta organica del personale risulta regolarmente approvata con delibera n.° 619 del 10.12.2003.

Nel corso del 2003 sono intervenute le seguenti variazioni del personale in servizio:

<i>Dipendenti al 31.12.2003</i>	282	3	285	
Dati e indicatori relativi al personale				
	2000	2001	2002	2003
Abitanti	293.026	293.026	293.026	287.042
Dipendenti	214	308	297	285
Costo del personale	6.424.637,37	9.013.490,34	8.877.231,20	9.493.796,65
<i>N° abitanti per ogni dipendente</i>	1.369	951	987	1.007
Costo medio per dipendente	30.021,67	29.264,58	29.889,67	33.311,57

In base a quanto previsto dall'articolo 5 del C.C.N.L. del 1.4.1999, richiamato confermato dall'art. 4 del nuovo CCNL 2002/2005, l'organo di revisione ha effettuato il controllo sulla compatibilità dei costi della contrattazione collettiva decentrata integrativa con i vincoli di bilancio.

L'organo di revisione, ai sensi dell'articolo 19, comma 8, della legge 448/01 ha accertato il rispetto del principio di riduzione complessiva della spesa del personale registrata nel 2003 rispetto ai due esercizi precedenti e che la variazione della spesa risultante dal rendiconto è coerente con quanto indicato nel documento di programmazione triennale delle spese per il personale .

E' stato inoltre accertato che l'ente, in attuazione dell'articolo 65 del d.lgs. n. 29/93, ha trasmesso in data 27/02/2004 alla Ragioneria provinciale dello Stato ed alla Corte dei Conti il conto annuale e la relazione illustrativa dei risultati conseguiti nella gestione del personale per l'anno 2003.

Tale conto è stato redatto in conformità alla circolare del Ministero del Tesoro ed in particolare è stato accertato che:

- le somme indicate nello stesso corrispondono alle spese pagate nell'anno 2003;
- la spesa complessiva indicata nel conto annuale corrisponde a quella risultante dal conto del bilancio.

INTERVENTO 02/03/04 - Spese per acquisto beni, prestazione di servizi e utilizzo di beni di terzi

Per l'acquisto di beni l'ente ha aderito alle convenzioni Consip.

INTERVENTO 06 – Interessi passivi e oneri finanziari diversi

Per gli interessi passivi e oneri finanziari diversi, pari a Euro 2.082.376,17 , sulla base del riepilogo predisposto dal responsabile del servizio finanziario dei mutui e degli altri prestiti contratti a tutto il 2003, è stato verificato il rispetto del limite di indebitamento previsto dall'articolo 204 del d.lgs. n. 267/00.

INTERVENTO 08 – Oneri straordinari della gestione corrente

Gli oneri straordinari della gestione corrente, pari a Euro 2.122.144,38, si riferiscono a :

€ 1.950.000,00 : Spese elettorali 2003;

€ 448,00 : Sgravi e rimborsi di quote indebite ed esigibili;

€ 171.693,38 : Oneri derivanti da sentenze passate in giudicato.

TITOLO II - Spese in conto capitale

Dall'analisi delle spese in conto capitale di competenza si rileva quanto segue:

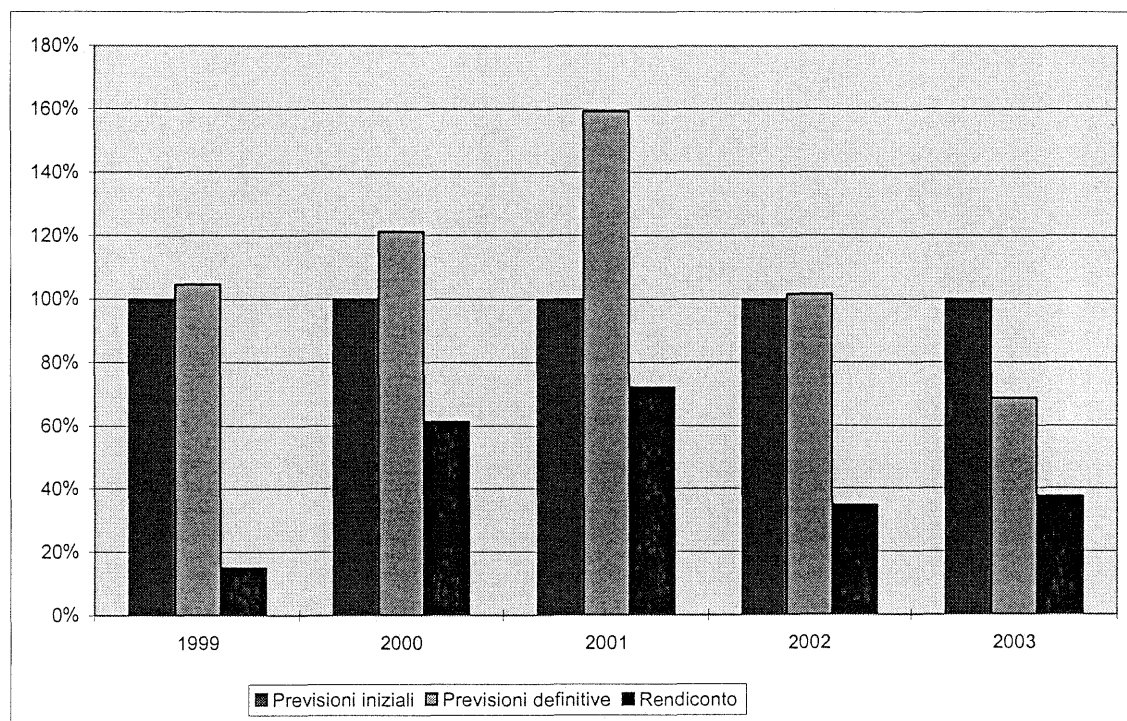
Previsioni Iniziali	Previsioni definitive	Somme impegnate	Scostamento fra previsioni definitive e somme impegnate	
			<i>in cifre</i>	<i>in %</i>
443.427.505,00	304.571.267,16	166.491.755,43	138.079.511,73	54,66 %

Capacità di impegno sulle spese in conto capitale

Anni di raffronto (importi in Euro/mgl)	Rendiconto 1999	Rendiconto 2000	Rendiconto 2001	Rendiconto 2002	Rendiconto 2003
Previsioni iniziali	90.391.499	75.168.771	58.886.310	419.413.413	443.427.505
Previsioni definitive	94.594.883	91.102.552	93.800.938	425.805.182	304.571.267
Rendiconto	13.506.578	46.152.328	42.519.188	145.682.391	166.491.755

Indice della capacità di impegno

Previsioni iniziali	100%	100%	100%	100%	100%
Previsioni definitive	105%	121%	159%	102%	69%
Rendiconto	15%	61%	72%	35%	38%



Gestione dei residui

I residui attivi e passivi esistenti al primo gennaio 2003 sono stati correttamente ripresi dal rendiconto dell'esercizio 2002.

L'ente ha provveduto al riaccertamento dei residui attivi e passivi al 31.12.2003 come previsto dall'art. 228 del d.lgs. 267/00 dando adeguata motivazione.

I risultati di tale verifica sono i seguenti:

Residui attivi

Gestione	Residui iniziali	Residui riscossi	Residui da riportare	Totale residui accertati	Residui stornati
Corrente Tit. I, II, III	48.378.370,21	2.249.723,59	56.036.349,77	48.239.281,41	139.088,80
C/capitale Tit. IV, V	71.139.834,72	29.623.228,05	121.501.171,00	59.078.305,49	12.061.529,23
Servizi c/terzi Tit. VI	350.568,16	100.696,42	468.383,68	350.568,16	
Totale	119.868.773,09	31.973.648,06	178.005.904,45	107.668.155,06	12.200.618,03

Residui passivi

Gestione	Residui iniziali	Residui pagati	Residui da riportare	Totale residui impegnati	Residui stornati
Corrente Tit. I	17.529.778,56	6.756.235,56	20.965.244,27	14.799.195,16	2.730.583,40
C/capitale Tit. II	152.053.940,45	62.590.154,98	225.409.551,70	134.367.718,63	17.686.221,82
Rimb. prestiti Tit. III	28,10				28,10
Servizi c/terzi Tit. IV	2.508.808,97	1.136.101,50	1.929.230,44	2.508.808,97	
Totale	172.092.556,08	70.482.492,04	248.304.026,41	151.675.722,76	20.416.833,32

Risultato complessivo della gestione residui

Maggiori residui attivi	
Minori residui attivi	12.200.618,03
Minori residui passivi	20.416.833,32
SALDO GESTIONE RESIDUI	-8.216.215,29

Insussistenze ed economie

Gestione corrente	2.591.523
Gestione in conto capitale	5.624.693
Gestione servizi c/terzi	
Gestione vincolata	
VERIFICA SALDO GESTIONE RESIDUI	8.216.215

I residui attivi più rilevanti provenienti dagli esercizi precedenti riguardano:

<i>Codice Risorsa</i>	<i>Anno di provenienza</i>	<i>Descrizione Risorsa</i>	<i>Importo</i>
26	1999 e seg.	Contributo ordinario	21.016.750,09
27	99/00/01	Fondo perequativo fiscale	9.760.601,78
28	98/99/00/01	Fondo perequativo consolidato	7.456.640,32
29	99/00/01	Contributo erariale interessi su mutui	4.101.265,59
191	1980/2001	Contributo straordinario dello Stato per invest.	11.004.972,62
200	2000/2001	Contributo straordinario della Reg. per invest.	30.927.317,09
201	2000/2001	Contrib. Straord. della Reg. per l'agricoltura	12.923.008,89

Dalla verifica effettuata sui residui attivi, il Collegio ha rilevato la sussistenza della ragione del credito.

I residui passivi più rilevanti provenienti dagli esercizi precedenti riguardano:

<i>Codice Intervento</i>	<i>Anno di provenienza</i>	<i>Descrizione Intervento</i>	<i>Importo</i>
2010102	2000	Acquisizione di beni immobili	1.854.783,48
2010502	2000	Acquisizione di beni immobili	4.703.163,79
2020101	2000	Acquisizione di beni immobili	7.575.295,37
2020301	2000	Acquisizione di beni immobili	2.088.528,37
2060101	2000	Acquisizione di beni immobili	37.752.722,90
2090107	2000	Trasferimenti di capitale	71.806.537,39
2070207	2000	Trasferimenti di capitale	4.287.331,48

PROSPETTO DI CONCILIAZIONE

L'Ente ha predisposto il prospetto di conciliazione mediante il quale, partendo dai dati finanziari, sono stati determinati i dati economici attraverso la trasformazione delle entrate correnti accertate e delle spese correnti impegnate rispettivamente in ricavi e costi d'esercizio.

Mediante il prospetto di conciliazione sono state inoltre determinate le variazioni intervenute nel conto del patrimonio partendo dalle entrate accertate e dalle spese impegnate relative alla gestione in conto capitale.

Al fine della rilevazione dei componenti economici positivi, gli accertamenti finanziari di competenza sono stati rettificati, come indicato dall'articolo 229 del d.lgs. n. 267/00, rilevando i seguenti elementi:

- a) i risconti passivi e i ratei attivi;
- b) le quote di ricavi già inserite nei risconti passivi di anni precedenti;
- c) le quote di ricavi pluriennali pari agli accertamenti degli introiti vincolati;

Anche gli impegni finanziari di competenza, al fine della rilevazione dei componenti economici negativi, sono stati rettificati con la rilevazione dei seguenti elementi:

- i risconti attivi ed i ratei passivi;
- le quote di costo già inserite nei risconti attivi di anni precedenti;
- le quote di ammortamento economico di beni a valenza pluriennale e di costi capitalizzati;

CONTO ECONOMICO

Nel conto economico della gestione sono rilevati i componenti positivi e negativi secondo criteri di competenza economica così sintetizzati:

	2002	2003
A Proventi della gestione	34.450.786,93	39.244.150,77
B Costi della gestione	30.336.839,91	34.126.440,12
Risultato della gestione	4.113.947,02	5.117.710,65
C Proventi ed oneri da aziende speciali partecipate		
Risultato della gestione operativa	4.113.947,02	5.117.710,65
D Proventi (+) ed oneri (-) finanziari	-1.061.070,81	-1.039.330,94
E Proventi (+) ed oneri (-) straordinari	4.781.775,14	-14.322.759,44
Risultato economico di esercizio	7.834.651,35	7.279.965,05

Nella predisposizione del conto economico sono stati rispettati i principi di competenza economica ed in particolare i criteri di valutazione e classificazione indicati nei punti da 72 a 106, del principio contabile n.3.

In merito ai risultati economici conseguiti nel 2003 si rileva il miglioramento del risultato della gestione operativa rispetto all'esercizio precedente motivato da maggiori proventi.

Le quote di ammortamento sono state determinate sulla base dei coefficienti previsti dall'art. 229, comma 7, del d.lgs. n. 267/00;

I proventi e gli oneri straordinari, pari a Euro 2.122.141.38 , si riferiscono a :

€ 1.950.000,00 : Spese elettorali 2003;

€ 448,00 : Sgravi e rimborsi di quote indebite ed esigibili;

€ 171.693,38 : Oneri derivanti da sentenze passate in giudicato.

Ai fini della verifica della esatta correlazione tra i dati del conto del bilancio e i risultati economici è stato effettuato il seguente riscontro:

- rilevazione nella voce *E. 22.* del conto economico come “Insussistenze del passivo” dei minori residui passivi iscritti come debiti di funzionamento nel conto del patrimonio dell’anno precedente;
- rilevazione nella voce *E. 25.* del conto economico come “Insussistenze dell’attivo” dei minori residui attivi iscritti come crediti nel conto del patrimonio dell’anno precedente;
- rilevazione dei proventi e dei costi di carattere eccezionale o riferiti ad anni precedenti nella parte straordinaria (voci *E23* ed *E28*).

CONTO DEL PATRIMONIO

Nel conto del patrimonio sono rilevati gli elementi dell'attivo e del passivo, nonché le variazioni che gli elementi patrimoniali hanno subito per effetto della gestione.

Si evidenziano i seguenti risultati:

Attivo	31/12/2002	Variazioni	31.12.2003
Immobilizzazioni immateriali			
Immobilizzazioni materiali	107.614.365,49	22.937.891,91	130.552.257,40
Immobilizzazioni finanziarie	205.432,75	61.051,64	266.484,39
Totale immobilizzazioni	107.819.798,24	22.998.943,55	130.818.741,79
Rimanenze			
Crediti	119.868.773,09	58.137.131,36	178.005.904,45
Altre attività finanziarie			
Disponibilità liquide	63.023.209,25	22.301.347,31	85.324.556,56
Totale attivo circolante	182.891.982,34	80.438.478,67	263.330.461,01
Ratei e risconti	8.328,27	14.422,90	22.751,17
Totale dell'attivo	290.720.108,85	103.451.845,12	394.171.953,97
Conti d'ordine	152.053.940,41	73.355.611,29	225.409.551,70
Passivo			
Patrimonio netto	80.721.723,88	7.279.965,05	88.001.688,93
Conferimenti	170.915.717,80	90.399.493,91	261.315.211,71
Debiti di finanziamento	19.044.079,37	2.916.499,25	21.960.578,62
Debiti di funzionamento	17.529.778,56	3.435.465,71	20.965.244,27
Debiti per anticipazione di cassa			
Altri debiti	2.508.809,24	579.578,80	1.929.230,44
Totale debiti	39.082.667,17	5.772.386,16	44.855.053,33
Ratei e risconti			
Totale del passivo	290.720.108,85	103.451.845,12	394.171.953,97
Conti d'ordine	152.053.940,41	73.356.511,29	225.409.551,70

La verifica degli elementi patrimoniali al 31.12.2003 ha evidenziato:

A. Immobilizzazioni

I beni immobili e mobili iscritti nel conto del patrimonio sono stati valutati in base ai criteri indicati nell'art. 230 del d.lgs 267/00 e trovano corrispondenza con quanto riportato nell'inventario e nelle scritture contabili.

L'inventario in corso di aggiornamento a causa del processo di adeguamento dei beni mobili con la sostituzione degli stessi con quelli previsti dalle norme vigenti in materia di sicurezza del lavoro.

Nella colonna "variazioni in aumento da conto finanziario" della voce immobilizzazioni sono rilevate le somme pagate (competenza + residui) nel Titolo II della spesa, escluse le somme rilevate nell'intervento 7 (trasferimenti di capitale).

B II Crediti

E' stata verificata la corrispondenza tra il saldo patrimoniale al 31.12.2003 con il totale dei residui attivi risultanti dal conto del bilancio al netto dei depositi cauzionali.

B IV Disponibilità liquide

E' stata verificata la corrispondenza del saldo patrimoniale al 31.12.2003 delle disponibilità liquide con il saldo contabile e con le risultanze del conto del tesoriere.

A. Patrimonio netto

La variazione del netto patrimoniale trova corrispondenza con il risultato economico dell'esercizio.

B. Conferimenti

Alla voce conferimenti sono stati iscritti gli accertamenti dei trasferimenti in conto capitale dallo Stato dalla Regione e da altri Enti destinati ad investimenti sui beni della Provincia o sui beni per i quali la provincia deve garantire la realizzazione per poi consegnarli ad altri Enti o su beni demaniali o patrimoniali dello Stato o di altri.

Rispetto alla consistenza iniziale vengono portati in aumento gli accertamenti dell'esercizio 2003 oltre all'importo dei mutui a carico dello Stato .L'importo dei predetti mutui viene di conseguenza diminuito alla voce "C- I 2" relativa ai debiti di finanziamento per mutui e prestiti.

Le variazioni in meno si riferiscono ai pagamenti a favore di terzi per l'agricoltura e all'eliminazione della posta relativo al contributo regionale ricevuto a seguito della consegna dell'opera "Tangenziale Ovest" realizzata e collaudata dalla Provincia.

Quest'importo risulta capitalizzato tra i beni demaniali e stornato dalle immobilizzazioni in corso, mentre nel conto economico figura come insussistenza del passivo.

C. 2. Debiti per mutui e prestiti

Per tali debiti è stata verificata la corrispondenza tra:

- il saldo patrimoniale al 31.12.2003 con i debiti residui in sorte capitale dei mutui in essere ;
- la variazione in aumento e i nuovi mutui ottenuti riportati nel titolo V delle entrate;
- le variazioni in diminuzione e l'importo delle quote capitali dei mutui rimborsate riportato nel titolo III della spesa.

C. Debiti di funzionamento

Il saldo patrimoniale al 31.12.2003 corrisponde al totale dei residui passivi del titolo I della spesa al netto dei costi di esercizi futuri rilevati nei conti d'ordine.

C. Debiti per somme anticipate da terzi

Il saldo patrimoniale al 31.12.2003 corrisponde al totale dei residui passivi del titolo IV della spesa.

Conti d'ordine per opere da realizzare

L'importo degli "impegni per opere da realizzare" al 31.12.2003 corrisponde ai residui passivi del Titolo II della spesa con esclusione delle spese di cui agli interventi n. 7, 8, 9 e 10.

RELAZIONE DELLA GIUNTA AL RENDICONTO

L'organo di revisione attesta che la relazione predisposta dalla giunta è stata redatta conformemente a quanto previsto dall'articolo 231 del d.l.s. n. 267/00 ed esprime le valutazioni di efficacia dell'azione condotta sulla base dei risultati conseguiti in rapporto ai programmi ed ai costi sostenuti.

Nella relazione sono evidenziati i criteri di valutazione del patrimonio e delle componenti economiche, l'analisi dei principali scostamenti intervenuti rispetto alle previsioni e le motivazioni delle cause che li hanno determinati.

Detta relazione contiene le informazioni indicate nel principio contabile N° 3 dell'Osservatorio della Finanza Locale per le quali si suggerisce per il futuro l'adozione dello schema previsto dallo stesso principio.

CONSIDERAZIONI, RILIEVI E PROPOSTE

In questa parte della relazione i revisori riportano, in base a quanto esposto in analisi nei punti precedenti, considerazioni e proposte e rilievi tendenti a conseguire efficienza, produttività ed economicità della gestione:

Per ciò che riguarda il significato da attribuire ai termini efficienza, produttività ed economicità, non si può semplicisticamente ricorrere ai medesimi concetti espressi in gergo aziendalistico in quanto nel nostro caso il fine primario dell'Ente è quello di soddisfare le esigenze della comunità.

I concetti assumono un preciso significato se riferiti al tipo di servizio reso alla comunità.

Efficienza: quindi, prestazione di servizi in tempi veloci a favore della comunità: a conferma si vedano i diversi provvedimenti che regolano la responsabilità dei pubblici funzionari e la determinazione di tempi minimi per l'espletamento delle pratiche.

Produttività: utilizzo di tutti i beni e delle strutture per l'assolvimento degli scopi dell'Ente: è quindi da valutare l'eventuale presenza di beni non utilizzati o strutture sottoutilizzate.

Economicità: il costo od il ricavo del servizio deve essere proporzionato al servizio reso e non ai costi o ai ricavi più economici. Pertanto, l'utilizzo delle tecniche di valutazione, inserite nei programmi di lavoro, pur essendo le stesse utilizzate nelle aziende private, necessitano di un diverso metodo di giudizio, al momento della valutazione dei risultati da essi forniti. E' in questa ottica che occorre valutare il rapporto prodotto-Ente, cercando di valutare le potenzialità residue da sfruttare in una visione privatistica ma con un equo contemperamento dell'interesse pubblico che non si può esaurire nella ricerca di una maggiore economicità di gestione. In conclusione, il conseguimento di una struttura amministrativa ben organizzata, lo svolgimento del lavoro secondo principi di razionalità e controllo, e la riqualificazione del personale alle nuove esigenze, restano obiettivi primari che uniti ad un generale e rigoroso indirizzo della spesa, informato alla misurazione del costo/risultato, tendono tutti al miglioramento dell'efficienza, della produttività e della economicità della gestione. Resta inteso che una efficiente gestione amministrativa non può prescindere dall'attento e continuo monitoraggio di detti obiettivi.

Pertanto si esprime parere favorevole all'approvazione del conto consuntivo 2003.

CONCLUSIONI

Tenuto conto di tutto quanto innanzi esposto, rilevato e proposto e in considerazione che l'ente ha in corso l'aggiornamento dell'inventario del proprio patrimonio, si attesta la corrispondenza del rendiconto alle risultanze della gestione e si esprime parere favorevole per l'approvazione del rendiconto dell'esercizio finanziario 2003.

L'ORGANO DI REVISIONE

f.to Dott. Carmine Massaro

f.to Dott. Michele Grosso

f.to Rag. Domenico Ferraro
