



PROVINCIA DI BENEVENTO

COMMISSIONE ELETTORALE

VERBALE N° 8

L'anno 2012, il giorno 20 marzo, alle ore 11,20 a seguito della conclusione delle operazioni di scrutinio avvenuto in data 8 marzo 2012, si sono riuniti presso la sede di via S. Colomba, i membri della Commissione Elettorale.

Sono presenti i Sigg.ri:

- Carmela LABAGNARA;
- Carmine D'ONOFRIO;
- Cosimo CAIOLA
- Gianfranco Elia RUSSO;
- Palmina VIVOLO.

 **Provincia di Benevento**
 AOO: Prot. Generale
 Registro Protocollo Uscita
 Nr. Prot. 0002019 Data 20/03/2012
 Oggetto TRASMISSIONE VERBALE N.
 DEL 20/03/2012
 Dest. MESSO NOTIFICATORE








LA COMMISSIONE

- Visto il verbale n. 7 del 9 marzo 2012 con il quale si provvedeva all'attribuzione dei seggi alle liste e alla proclamazione degli eletti per il rinnovo delle R.S.U. 2012;
- Preso atto dell'avvenuta affissione per giorni 5 all'albo dell'amministrazione dei risultati elettorali;
- Constatato che decorsi i 5 giorni di affissione non sono stati presentati ricorsi da parte degli interessati;

CONFERMA L'ATTRIBUZIONE

PROVINCIA DI BENEVENTO
 20 MAR 2012
 20 MAR 2012
 20 MAR 2012

dei seggi alle liste così come di seguito indicato:

	Lista n. 1	Lista n. 2	Lista n. 3	Lista n. 4	Lista n. 5	Lista n. 6	Lista n. 7
							
SEGGI ASSEGNATI	0	0	0	0	2	4	2
SEGGI CON RESTI	0	0	1	1	1	1	0
TOTALE SEGGI	0	0	1	1	3	5	2

LA COMMISSIONE

- Considerate le motivazioni di cui in premessa;
- Rilevati i voti di preferenza ottenuti dai candidati delle liste che hanno conseguito i seggi (di cui all'allegato elenco);

CONFERMA DEFINITIVAMENTE ELETTI


quali componenti della Rappresentanza Sindacale Unitaria i seguenti candidati:




LISTE	ELETTI
<p>Lista n. 3</p> 	<p>MASSA Antonio</p>
<p>Lista n. 4</p> 	<p>MERVOGLINO Franco</p>
<p>Lista n. 5</p> 	<p>ROMANO Osvaldo</p>
	<p>IANNACE Tiziana</p>
	<p>FRESTA Roberto</p>
<p>Lista n. 6</p> 	<p>DE BELLIS Serafino</p>
	<p>GOMMA Gabriella</p>
	<p>IULIANO Vincenzo</p>
	<p>SORECA Maurizio</p>
	<p>BIANCO Dionigio</p>
<p>Lista n. 7</p> 	<p>RUSSO Agostino</p>
	<p>CRETA Giuseppe</p>

La Commissione, confermata l'attribuzione dei seggi alle liste e la proclamazione degli eletti, definisce con il presente verbale definitivo, la conclusione delle operazioni elettorali.

Trasmette il presente verbale a tutto il personale dipendente dell'Ente, mediante affissione all'Albo Pretorio e tramite i Dirigenti di Settore, alle organizzazioni sindacali che hanno presentato le liste e all'amministrazione che curerà l'invio all'Aran dello schema di verbale finale (allegato alla presente) compilato ai sensi dell'Accordo quadro del 7 agosto 1998.


Letto, confermato e sottoscritto.



<p>Lista n. 5</p>  <p>Voti validi assegnati 55</p>	1. ROMANO Osvaldo	28
	2. DE VIZIA Maria Paola	13
	3. IANNACE Tiziana	19
	4. CARUSO Gerardo	6
	5. BOZZI Raffaele	6
	6. CASILLO Serafina	6
	7. FRESTA Roberto	14
	8. GALASSO Mario Giuseppe	6
<p>Lista n. 6</p>  <p>Voti validi assegnati 89</p>	1. DE BELLIS Serafino	44
	2. GOMMA Gabriella	28
	3. MIRRA Carlo	9
	4. BIANCO Dionigio	16
	5. SORECA Maurizio	17
	6. COPPOLA Raffaele	13
	7. MAGLIONE Cosimo	10
	8. ORSILLO Michele	15
	9. IULIANO Vincenzo	18
<p>Lista n. 7</p>  <p>Voti validi assegnati 42</p>	1. CRETA Giuseppe	12
	2. RISPOLI Stefania	9
	3. RUSSO Agostino	17
	4. FUSCO Gennaro	7
	5. BARTOLOMEI Luigina	5
	6. CARETTI Giorgio	3
	7. PAPA Alessandrina	2
	8. ARGENIO Vincenzo	4
	9. CAVUOTO Claudio	3
	10. GUARENTE Maria Rosa	3
	11. ROSIELLO Cosimina	5
	12. MARTINI Filippo	7
	13. DE NISI Mario	0

Il Presidente della Commissione Elettorale
(dott. Cosimo Caiola)









PROVINCIA DI BENEVENTO

COMMISSIONE ELETTORALE

ELEZIONI RSU 2012 - RISULTATO DELLO SCRUTINIO

SCHEDE BIANCHE	N. 2
SCHEDE NULLE	N. 3
VOTI VALIDI ASSEGNATI	N. 222
TOTALE	N. 227

LISTE	CANDIDATI	PREFERENZE
<u>Lista n. 1</u>  Voti validi assegnati 6	1. SARRACINO Tullio	6
	2. DE CRISTOFARO Alessandro	6
<u>Lista n. 2</u>  Voti validi assegnati 4	1. CARACCIO Mario	4
<u>Lista n. 3</u>  Voti validi assegnati 17	1. DE PIANO Nicola	14
	2. MASSA Antonio	16
<u>Lista n. 4</u>  Voti validi assegnati 9	1. MERVUOLINO Franco	7

VERBALE DELLE ELEZIONI DELLA RSU FAC-SIMILE di cui all'art.12, comma 2 Parte I
 Amministrazione ROVINELLA DI BENEVENTO Comparto Regioni Avversarie Locali Data elezioni 5.6.4/03/2012

Indirizzo Reex dei Retori Comune BENEVENTO Provincia BN Regione CAMPANIA

Collegio	1)		2)		3)		4)		5)		Totale Generale	% Validità elezioni	
	Maschi	Femmine	Maschi	Femmine	Maschi	Femmine	Maschi	Femmine	M	F			
Aventi Diritto	148	102	/										
Votanti	136	81	148	102	250							250	100
			136	81	227							227	90,80

Schede valide 227 Schede bianche 2 Schede nulle 3 Risultati 3 Totale schede scrutinate 227

Nome O.S. proponente	Lista 1	Lista 2	Lista 3	Lista 4	Lista 5	Lista 6
<u>UIC F.P.L.</u>	/					
Voti	<u>42</u>	/				

Aventi diritto 250 Votanti 227 Seggi da ripartire 12

	Lista 1	Lista 2	Lista 3	Lista 4	Lista 5	Lista 6
Voti ottenuti	<u>42</u>	/				
Seggi assegnati	<u>2</u>	/				
Seggi attribuiti	<u>0</u>	/				
Totale seggi	<u>2</u>	/				

La Commissione Elettorale
 Presidente [Signature] (Componente)
 Componente [Signature] (Componente)
 Componente [Signature] (Componente)
 Componente [Signature] (Componente)

VERBALE DELLE ELEZIONI DELLA RSU

FAC-SIMILE di cui all'art.12, comma 2 Parte I

Amministrazione Provincia di Benevento

Comparto Religioni Autonome Locali Data elezioni 5-6-7/03/2012

Indirizzo Regina Pia, 1000 Benevento

Provincia BN Regione CAMPANIA

Collegio	1)		2)		3)		4)		5)		Totale Generale	% Validità elezioni
	Maschi	Femmine	Maschi	Femmine	Maschi	Femmine	Maschi	Femmine	M	F		
Avanti Diritto	148	102	/	/	/	/	/	/	148	102	250	100
Votanti	136	81	/	/	/	/	/	/	136	81	217	86,80

Schede valide 217 Schede bianche 0 Schede nulle 0 Risultati 3 Totale schede scrutinate 217

Nome O.S. proponente	Lista 1	Lista 2	Lista 3	Lista 4	Lista 5	Lista 6
	DICCAR	UGL	USB	F.S.1	CISL FP	FP eAL
Voti	6	4	14	3	55	83

Avanti diritto 250 Seggi da ripartire 12

	Lista 1	Lista 2	Lista 3	Lista 4	Lista 5	Lista 6
Voti ottenuti	6	4	14	3	55	83
Seggi assegnati	0	0	0	0	2	4
Seggi attribuiti	0	0	1	1	1	1
Totale seggi	0	0	1	1	3	5

La Commissione Elettorale (Il Presidente) [Signature] (Componente) [Signature] (Componente) [Signature] (Componente) [Signature] (Componente)