

La presente deliberazione viene affissa il 10 MAG. 2011 all'Albo Pretorio per rimanervi 15 giorni.



PROVINCIA di BENEVENTO

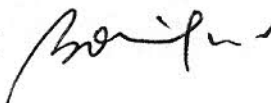
Deliberazione della Giunta Provinciale di Benevento n. 124 del 06 MAG. 2011

Oggetto: APPROVAZIONE RELAZIONE AL RENDICONTO DELLA GESTIONE 2010 E SCHEMA DI RENDICONTO COSTITUITO DAL CONTO DEL BILANCIO, DAL CONTO ECONOMICO E DAL CONTO DEL PATRIMONIO.-

L'anno 2011 il giorno sei del mese di MAGGIO presso la Rocca dei Rettori si è riunita la Giunta Provinciale con l'intervento dei Signori:

1)	Prof. Ing	Aniello	CIMITILE	- Presidente	
2)	Avv..	Antonio	BARBIERI	- Vice Presidente	<u>ASSENTE</u>
3)	Dott.	Gianluca	ACETO	- Assessore	
4)	Ing.	Giovanni V.	BELLO	- Assessore	<u>ASSENTE</u>
5)	Avv.	Giovanni A.M.	BOZZI	- Assessore	
6)	Ing.	Carlo	FALATO	- Assessore	
7)	Dr.	Annachiara	PALMIERI	- Assessore	
8)	Dott.	Nunzio	PACIFICO	- Assessore	<u>ASSENTE</u>
9)	Geom.	Carmine	VALENTINO	- Assessore	

Con la partecipazione del Segretario Generale Dott. Claudio UCCELLETTI

L'ASSESSORE PROPONENTE Giovanni Angelo Mosè BOZZI 

LA GIUNTA

Preso visione della proposta del Settore Gestione Economica istruita dal rag. Vincenzo D'Amelia, responsabile del Servizio Rendicontazione e Contabilità Economico Patrimoniale:

Premesso:


- che gli articoli 151 e 231 del D.Lgs. 267/2000, dispongono che al Rendiconto di gestione sia allegata una relazione illustrativa, che esprima le valutazioni di efficacia dell'azione condotta sulla base dei risultati conseguiti in rapporto ai programmi ed ai costi sostenuti;
 - che il Rendiconto 2010, predisposto ai sensi dell'art. 227 del Decreto Legislativo n. 267/2000, prevede anche la redazione del **conto del bilancio**, del **conto economico** e del **conto del patrimonio**
 - che il Tesoriere, Banca del Lavoro e del Piccolo Risparmio S.p.A., ha reso in data 27.01.2010 il conto dell'esercizio finanziario 2010;
 - che l'Economo Provinciale ha reso il conto della propria gestione, giusta determinazione n. 10 del 03/02/2011;
 - che ,ai sensi del comma 3, dell'art. 228 del D.Lgs. 267/2000, è stato effettuato il riaccertamento dei residui attivi e passivi in conformità degli artt. 189 e 190 del predetto Decreto Legislativo 18 agosto 2000, n. 267 e a tal proposito, il Dirigente del Settore Gestione Economica ha emesso determinazione n 54/05 del 18.04.2011 con la quale è stato formalizzato il suddetto riaccertamento mediante redazione di elenchi dei residui eliminati e di quelli da riportare;
 - propone, pertanto, di approvare:
 - la Relazione al Rendiconto della gestione finanziaria 2010 che è parte integrante del presente atto sotto la voce "A" ;
 - lo schema di rendiconto costituito dal **conto del bilancio**, del **conto economico** e del **conto del patrimonio** che è parte integrante del presente atto sotto la voce "B".
 - dare atto che l'avanzo di amministrazione risultante dal Conto del Bilancio 2010, pari ad euro 5.200.671,53, è costituito:
 - per euro 172.331,66 da fondi vincolati;
 - per euro 5.028.439,87 da fondi non vincolati.
- L'utilizzo di questi ultimi fondi, per un eventuale finanziamento di spese correnti e/o investimento sarà condizionato dalla normativa di riferimento e dal rispetto delle disposizioni previste per il patto di stabilità interno dell'anno 2011;
- Il rispetto dei dati SIOPE e delle disponibilità liquide al 31.12.2010 (art.77-quater, comma 11, DI 112/2008);

-dare alla presente, stante l'urgenza, immediata esecutività. -

Esprime parere favorevole circa la regolarità tecnica della proposta.

Li,

IL RESPONSABILE DEL SERVIZIO
RENDICONTAZIONE E CONTABILITA' ECONOMICO/PATRIMONIALE
(rag. Vincenzo D'AMELIA)




Il Dirigente del Settore
Dott.sa Filomena LAZAZZERA



Esprime parere favorevole circa la regolarità contabile della proposta.

Li,:

IL RESPONSABILE DEL SERVIZIO
RENDICONTAZIONE E CONTABILITA' ECONOMICO/PATRIMONIALE
(rag. Vincenzo D'AMELIA)



Il Dirigente del Settore
GESTIONE ECONOMICA FINANZIARIA
Dott.sa Filomena LAZAZZERA



PROVINCIA DI BENEVENTO

CONTO DEL BILANCIO

Esercizio 2010

CODICE	DESCRIZIONE		Residui conservati e stanziamenti definitivi di bilancio	N. di riferimento allo svolgimento	Conto del tesoriere Riscossioni	Determinazione dei residui Residui da riportare	Accertamenti	Maggiori o minori entrate
	AVANZO DI AMMINISTRAZIONE		9.422.539,59					9.422.539,59-
	di cui: VINCOLATO		74.167,31					74.167,31-
	NON VINCOLATO		9.348.372,28					9.348.372,28-
	TITOLO I ENTRATE TRIBUTARIE							
1.01	Categoria 01 - IMPOSTE							
1.01.0001	ADDIZIONALI	RS						
		CP	3.185.000,00		3.101.447,10		3.101.447,10	83.552,90-
		T	3.185.000,00		3.101.447,10		3.101.447,10	83.552,90-
1.01.0002	COMPARTICIPAZIONE A TRIBUTI	RS						
		CP	3.670.995,00		3.670.994,09		3.670.994,09	0,91-
		T	3.670.995,00		3.670.994,09		3.670.994,09	0,91-
1.01.0003	ALTRE IMPOSTE I SOLIDI URBANI	RS	4.164.912,95		515.819,14	3.614.926,53	4.130.745,67	34.167,28-INS
		CP	1.416.000,00		386.455,74	1.107.078,03	1.493.533,77	77.533,77
		T	5.580.912,95		902.274,88	4.722.004,56	5.624.279,44	43.366,49
1.01.0004	IMPOSTA R.C.A.	RS	1.225.520,72		1.225.520,72		1.225.520,72	
		CP	8.410.000,00		7.738.637,66	1.096.699,11	8.835.336,77	425.336,77
		T	9.635.520,72		8.964.158,38	1.096.699,11	10.060.857,49	425.336,77
1.01.0005	IMPOSTA PROVINCIALE DI TRASCRIZIONE	RS	88.548,56		88.548,56		88.548,56	
		CP	4.379.069,57		4.244.433,11	87.847,83	4.332.280,94	46.788,63-
		T	4.467.618,13		4.332.981,67	87.847,83	4.420.829,50	46.788,63-
	Totale Categoria 01	RS	5.478.982,23		1.829.888,42	3.614.926,53	5.444.814,95	34.167,28-INS
		CP	21.061.064,57		19.141.967,70	2.291.624,97	21.433.592,67	372.528,10
		T	26.540.046,80		20.971.856,12	5.906.551,50	26.878.407,62	338.360,82

CODICE	DESCRIZIONE		Residui conservati e stanziamenti definitivi di bilancio	N. di riferimento allo svolgimento	Conto del tesoriere Riscossioni	Determinazione dei residui Residui da riportare	Accertamenti	Maggiori o minori entrate
1.02	Categoria 02 - TASSE							
1.02.0014	T. O. S. A. P. ED ALTRE TASSE	RS	2.879,34			2.879,34	2.879,34	
		CP	2.500,00		1.477,18		1.477,18	1.022,82-
		T	5.379,34		1.477,18	2.879,34	4.356,52	1.022,82-
	Totale Categoria 02	RS	2.879,34			2.879,34	2.879,34	
		CP	2.500,00		1.477,18		1.477,18	1.022,82-
		T	5.379,34		1.477,18	2.879,34	4.356,52	1.022,82-
1.03	Categoria 03 TRIBUTI SPECIALI ED ALTRE ENTRATE TRIBUTARIE PROPRIE							
1.03.0006	CANONI, DIRITTI E TRIBUTI DERIVANTI DA CONCESSIONI	RS	11.819,23		338,73	11.480,50	11.819,23	
		CP						
		T	11.819,23		338,73	11.480,50	11.819,23	
1.03.0007	COMPARTICIPAZIONE A TRIBUTI REGIONALI	RS	73.336,00			73.336,00	73.336,00	
		CP						
		T	73.336,00			73.336,00	73.336,00	
	Totale Categoria 03	RS	85.155,23		338,73	84.816,50	85.155,23	
		CP						
		T	85.155,23		338,73	84.816,50	85.155,23	

CONTO DEL BILANCIO - Esercizio 2010

GESTIONE DELLE ENTRATE (segue)

CODICE	DESCRIZIONE		Residui conservati e stanziamenti definitivi di bilancio	N. di riferimento allo svolgimento	Conto del tesoriere Riscossioni	Determinazione dei residui Residui da riportare	Accertamenti	Maggiori o minori entrate
	Riassunto TITOLO I ENTRATE TRIBUTARIE							
	01 IMPOSTE	RS	5.478.982,23		1.829.888,42	3.614.926,53	5.444.814,95	34.167,28-INS
		CP	21.061.064,57		19.141.967,70	2.291.624,97	21.433.592,67	372.528,10
		T	26.540.046,80		20.971.856,12	5.906.551,50	26.878.407,62	338.360,82
	02 TASSE	RS	2.879,34			2.879,34	2.879,34	
		CP	2.500,00		1.477,18		1.477,18	1.022,82-
		T	5.379,34		1.477,18	2.879,34	4.356,52	1.022,82-
	03 TRIBUTI SPECIALI ED ALTRE ENTRATE TRIBUTARIE PROPRIE	RS	85.155,23		338,73	84.816,50	85.155,23	
		CP						
		T	85.155,23		338,73	84.816,50	85.155,23	
	Totale TITOLO I	RS	5.567.016,80		1.830.227,15	3.702.622,37	5.532.849,52	34.167,28-INS
		CP	21.063.564,57		19.143.444,88	2.291.624,97	21.435.069,85	371.505,28
		T	26.630.581,37		20.973.672,03	5.994.247,34	26.967.919,37	337.338,00

CODICE	DESCRIZIONE		Residui conservati e stanziamenti definitivi di bilancio	N. di riferimento allo svolgimento	Conto del tesoriere Riscossioni	Determinazione dei residui Residui da riportare	Accertamenti	Maggiori o minori entrate
2.02	Categoria 02 CONTRIBUTI E TRASFERIMENTI CORRENTI DELLA REGIONE							
2.02.0040	SERVIZI SOCIO-ASSISTENZIALI	RS CP T	308.697,65 260.000,00 568.697,65			308.697,65 260.000,00 568.697,65	308.697,65 260.000,00 568.697,65	
2.02.0041	CONTRIBUTI PER IL SERVIZIO CULTURALE	RS CP T	2.950.668,14 1.157.280,00 4.107.948,14		481.779,77 481.779,77	2.463.888,37 985.000,00 3.448.888,37	2.945.668,14 985.000,00 3.930.668,14	5.000,00-INS 172.280,00- 177.280,00-
2.02.0042	TRASFERIMENTI PER VIABILITA' SULLE STRADE PROVINCIALI	RS CP T	93.986,70 93.986,70			93.986,70 93.986,70	93.986,70 93.986,70	
2.02.0043	TRASFERIMENTI PER LA PROTEZIONE CIVILE ED AMBIENTE	RS CP T	361.736,97 862.400,00 1.224.136,97			361.736,97 412.400,00 774.136,97	361.736,97 412.400,00 774.136,97	450.000,00- 450.000,00-
2.02.0044	ALTRI TRASFERIMENTI CORRENTI	RS CP T	808.869,41 109.248,00 918.117,41			808.869,41 91.983,73 900.853,14	808.869,41 91.983,73 900.853,14	17.264,27- 17.264,27-
2.02.0045	TRASFERIMENTI IN MATERIA LAVORO	RS CP T	296.404,00 41.261,31 337.665,31		296.404,00 19.810,20 316.214,20	296.404,00 21.451,11 21.451,11	296.404,00 41.261,31 337.665,31	
	Totale Categoria 02	RS CP T	4.820.362,87 2.430.189,31 7.250.552,18		778.183,77 19.810,20 797.993,97	4.037.179,10 1.770.834,84 5.808.013,94	4.815.362,87 1.790.645,04 6.606.007,91	5.000,00-INS 639.544,27- 644.544,27-

CONTO DEL BILANCIO - Esercizio 2010
GESTIONE DELLE ENTRATE (segue)

CODICE	DESCRIZIONE		Residui conservati e stanziamenti definitivi di bilancio	N. di riferimento allo svolgimento	Conto del tesoriere Riscossioni	Determinazione dei residui Residui da riportare	Accertamenti	Maggiori o minori entrate
2.03	Categoria 03 CONTRIBUTI E TRASFERIMENTI CORRENTI DALLA REGIONE PER FUNZIONI DELEGATE							
2.03.0050	FUNZIONI NEL SETTORE CACCIA	RS CP T	224.255,00 224.255,00		234.586,35 234.586,35		234.586,35 234.586,35	10.331,35 10.331,35
2.03.0052	FUNZIONI NEL SETTORE FORESTAZIONE	RS CP T	1.136.452,01 1.639.436,50 2.775.888,51		356.040,57 574.231,27 930.271,84	779.225,61 920.789,23 1.700.014,84	1.135.266,18 1.495.020,50 2.630.286,68	30.794,57 31.980,40-INS 144.416,00- 145.601,83-
2.03.0053	FUNZIONI NEL SETTORE POLITICHESOCIALI	RS CP T	245.390,16 245.390,16		51.866,00 51.866,00	82.215,62 82.215,62	134.081,62 134.081,62	111.308,54-INS 111.308,54-
2.03.0054	FUNZIONI IN MATERIA DI TRASPORTI E VIABILITA'	RS CP T	1.206.656,54 9.657.881,00 10.864.537,54		1.156.305,00 5.203.374,54 6.359.679,54	50.351,54 1.734.458,54 1.784.810,08	1.206.656,54 6.937.833,08 8.144.489,62	2.720.047,92- 2.720.047,92-
2.03.0055	FUNZIONI NEL SETTORE TURISMO	RS CP T	231.568,80 231.568,80			231.568,80 231.568,80	231.568,80 231.568,80	
2.03.0056	FUNZIONI NEL SETTORE AMBIENTE	RS CP T	110.628,80 110.628,80			110.628,80 110.628,80	110.628,80 110.628,80	
2.03.0057	FUNZIONE NEL SETTORE DELLA FORMAZIONE PROFESSIONALE	RS CP T	183.376,53 183.376,53			183.376,53 183.376,53	183.376,53 183.376,53	
2.03.0058	RIMBORSO SPESE PER ESERCIZIO DELEGHE	RS CP T	100.022,88 333.746,00 433.768,88		96.260,00 93.003,00 189.263,00		96.260,00 131.827,80 228.087,80	3.762,88-INS 201.918,20- 205.681,08-
	Totale Categoria 03	RS CP T	3.214.095,72 11.855.318,50 15.069.414,22		1.660.471,57 6.105.195,16 7.765.666,73	1.437.366,90 2.694.072,57 4.131.439,47	3.097.838,47 8.799.267,73 11.897.106,20	30.794,57 147.051,82-INS 3.056.050,77- 3.172.308,02-

CONTO DEL BILANCIO - Esercizio 2010
GESTIONE DELLE ENTRATE (segue)

CODICE	DESCRIZIONE		Residui conservati e stanziamenti definitivi di bilancio	N. di riferimento allo svolgimento	Conto del tesoriere Riscossioni	Determinazione dei residui Residui da riportare	Accertamenti	Maggiori o minori entrate
2.04	Categoria 04 CONTRIBUTI E TRASFERIMENTI DA PARTE DI ORGANISMI COMUNITARI E INTERNAZIONALI							
2.04.0070	TRASFERIMENTI DALLA CEE	RS	677.530,40		39.771,66	637.758,74	677.530,40	
		CP						
		T	677.530,40		39.771,66	637.758,74	677.530,40	
	Totale Categoria 04	RS	677.530,40		39.771,66	637.758,74	677.530,40	
		CP						
		T	677.530,40		39.771,66	637.758,74	677.530,40	
2.05	Categoria 05 CONTRIBUTI E TRASFERIMENTI CORRENTI DA ALTRI ENTI DEL SETTORE PUBBLICO							
2.05.0080	TRASFERIMENTI DI ENTI PUBBLICI	RS	156.436,70		101.169,11	55.267,59	156.436,70	
		CP	330.000,00			60.000,00	60.000,00	270.000,00-
		T	486.436,70		101.169,11	115.267,59	216.436,70	270.000,00-
2.05.0081	TRASFERIMENTO DAI COMUNI PER CONTRIBUTI OBBLIGATORI	RS	180.439,57		19.170,86	155.267,30	174.438,16	6.001,41-INS
		CP						
		T	180.439,57		19.170,86	155.267,30	174.438,16	6.001,41-
2.05.0084	TRASFERIMENTI DA ENTI LOCALI PER MOBILITA' PERSONALE 285/77	RS	90.921,82			90.921,21	90.921,21	0,61-INS
		CP	12.750,00			12.747,80	12.747,80	2,20-
		T	103.671,82			103.669,01	103.669,01	2,81-
	Totale Categoria 05	RS	427.798,09		120.339,97	301.456,10	421.796,07	6.002,02-INS
		CP	342.750,00			72.747,80	72.747,80	270.002,20-
		T	770.548,09		120.339,97	374.203,90	494.543,87	276.004,22-

CODICE	DESCRIZIONE		Residui conservati e stanziamenti definitivi di bilancio	N. di riferimento allo svolgimento	Conto del tesoriere Riscossioni	Determinazione dei residui Residui da riportare	Accertamenti	Maggiori o minori entrate
3.01	TITOLO III ENTRATE EXTRATRIBUTARIE Categoria 01 - PROVENTI DEI SERVIZI PUBBLICI							
3.01.0092	INTROITI PER PARTECIPAZIONE A CONCORSI	RS CP T						
3.01.0093	ALTRI PROVENTI PUBBLICI	RS CP T	74.762,21 751.077,16 825.839,37		21.147,88 658.122,74 679.270,62	53.614,33 45.561,84 99.176,17	74.762,21 703.684,58 778.446,79	47.392,58- 47.392,58-
3.01.0094	PROVENTI DAL MUSEO	RS CP T	26.000,00 30.000,00 56.000,00		13.848,30 13.848,30	26.000,00 26.000,00	26.000,00 13.848,30 39.848,30	16.151,70- 16.151,70-
3.01.0095	PROVENTI DA MOSTRE E SPETTACOLI VARI	RS CP T	1.000,00 1.000,00					1.000,00- 1.000,00-
	Totale Categoria 01	RS CP T	100.762,21 782.077,16 882.839,37		21.147,88 671.971,04 693.118,92	79.614,33 45.561,84 125.176,17	100.762,21 717.532,88 818.295,09	64.544,28- 64.544,28-
3.02	Categoria 02 - PROVENTI DEI BENI DELL'ENTE							
3.02.0102	FITTI REALI DI FABBRICATI	RS CP T	155.569,22 17.800,00 173.369,22		18.279,10 339,76 18.618,86	136.109,57 17.438,92 153.548,49	154.388,67 17.778,68 172.167,35	1.180,55-INS 21,32- 1.201,87-
3.02.0110	FITTI REALI DI TERRENI	RS CP T	26.783,48 21.156,60 47.940,08		24.000,00 18.747,56 42.747,56	2.783,48 4.091,08 6.874,56	26.783,48 22.838,64 49.622,12	1.682,04 1.682,04
3.02.0111	CANONI PER L'OCCUPAZIONE DI SPAZI E AREE PUBBLICHE	RS CP T	58.900,86 165.000,00 223.900,86		3.914,00 86.657,94 90.571,94	54.986,86 66.856,00 121.842,86	58.900,86 153.513,94 212.414,80	11.486,06- 11.486,06-

CODICE	DESCRIZIONE		Residui conservati e stanziamenti definitivi di bilancio	N. di riferimento allo svolgimento	Conto del tesoriere Riscossioni	Determinazione dei residui Residui da riportare	Accertamenti	Maggiori o minori entrate
3.02.0112	PROVENTI PER L'UTILIZZO DELLE STRUTTURE SPORTIVE DELL'ENTE	RS						
		CP	15.000,00		8.410,33		8.410,33	6.589,67-
		T	15.000,00		8.410,33		8.410,33	6.589,67-
3.02.0115	PROVENTI PER L'UTILIZZO DI BENI DELL'ENTE	RS	1.549,50			1.549,50	1.549,50	
		CP	65.000,00		5.500,00		5.500,00	59.500,00-
		T	66.549,50		5.500,00	1.549,50	7.049,50	59.500,00-
	Totale Categoria 02	RS	242.803,06		46.193,10	195.429,41	241.622,51	1.180,55-INS
		CP	283.956,60		119.655,59	88.386,00	208.041,59	75.915,01-
		T	526.759,66		165.848,69	283.815,41	449.664,10	77.095,56-
3.03	Categoria 03 - INTERESSI SU ANTICIPAZIONI E CREDITI							
3.03.0127	ALTRI INTERESSI ATTIVI DIVERSI E CULTURALE	RS	46.239,81		40.704,71		40.704,71	5.535,10-INS
		CP	234.010,00		222.601,33	21.524,84	244.126,17	10.116,17
		T	280.249,81		263.306,04	21.524,84	284.830,88	4.581,07
	Totale Categoria 03	RS	46.239,81		40.704,71		40.704,71	5.535,10-INS
		CP	234.010,00		222.601,33	21.524,84	244.126,17	10.116,17
		T	280.249,81		263.306,04	21.524,84	284.830,88	4.581,07
3.05	Categoria 05 - PROVENTI DIVERSI							
3.05.0140	RECUPERO INDENNITA' DI MALATTIA INAIL	RS						
		CP	12.000,00		6.987,12		6.987,12	5.012,88-
		T	12.000,00		6.987,12		6.987,12	5.012,88-
3.05.0141	DIRITTI E RIMBORSO SPESE PER SOPRALLUOGHI	RS						
		CP	19.000,00		18.946,48		18.946,48	53,52-
		T	19.000,00		18.946,48		18.946,48	53,52-
3.05.0143	RIMBORSO E RECUPERI VARI	RS	116.574,13		39.031,11	76.615,26	115.646,37	927,76-INS
		CP	85.000,00		50.980,27	16.257,08	67.237,35	17.762,65-
		T	201.574,13		90.011,38	92.872,34	182.883,72	18.690,41-

CONTO DEL BILANCIO - Esercizio 2010

GESTIONE DELLE ENTRATE (segue)

CODICE	DESCRIZIONE		Residui conservati e stanziamenti definitivi di bilancio	N. di riferimento allo svolgimento	Conto del tesoriere Riscossioni	Determinazione dei residui Residui da riportare	Accertamenti	Maggiori o minori entrate
3.05.0145	RECUPERO A CARICO DIPENDENTI	RS						
		CP	157.000,00		14.797,06	3.712,01	18.509,07	138.490,93-
		T	157.000,00		14.797,06	3.712,01	18.509,07	138.490,93-
3.05.0146	PROVENTI DERIVANTI DA VERBALI DI CACCIA	RS	206,00			206,00	206,00	
		CP						
		T	206,00			206,00	206,00	
3.05.0147	PROVENTI DERIVANTI DA VERBALI PESCA	RS	167,32		22,51	144,81	167,32	
		CP						
		T	167,32		22,51	144,81	167,32	
3.05.0148	VIOLAZIONE LEGGI IN MATERIA DI FORESTE	RS	704,35		138,48	565,87	704,35	
		CP						
		T	704,35		138,48	565,87	704,35	
3.05.0154	PROVENTI DERIVANTI DA OBLAZIONI A REGOLAMENTI PROVINCIALI	RS	27.312,68		265,84	27.046,84	27.312,68	
		CP						
		T	27.312,68		265,84	27.046,84	27.312,68	
3.05.0155	PROVENTI PER ATTINGIMENTO ACQUA	RS	14.114,33		1.740,22	8.820,43	10.560,65	3.553,68-INS
		CP	141.000,00		126.892,18	14.079,03	140.971,21	28,79-
		T	155.114,33		128.632,40	22.899,46	151.531,86	3.582,47-
3.05.0157	ENTRATE IN ATTESA DI DESTINAZIONE	RS	185.000,00			185.000,00	185.000,00	
		CP						
		T	185.000,00			185.000,00	185.000,00	
3.05.0159	CONTRIBUTI DA PRIVATI PER ATTIVITA' DI INTERESSE ARTISTICO E CULTURALE	RS	277.653,30			242.647,46	242.647,46	35.005,84-INS
		CP	125.100,00		39.100,00	66.000,00	105.100,00	20.000,00-
		T	402.753,30		39.100,00	308.647,46	347.747,46	55.005,84-
	Totale Categoria 05	RS	621.732,11		41.198,16	541.046,67	582.244,83	39.487,28-INS
		CP	539.100,00		257.703,11	100.048,12	357.751,23	181.348,77-
		T	1.160.832,11		298.901,27	641.094,79	939.996,06	220.836,05-

CODICE	DESCRIZIONE		Residui conservati e stanziamenti definitivi di bilancio	N. di riferimento allo svolgimento	Conto del tesoriere Riscossioni	Determinazione dei residui Residui da riportare	Accertamenti	Maggiori o minori entrate
	Riassunto TITOLO III ENTRATE EXTRATRIBUTARIE							
	01 PROVENTI DEI SERVIZI PUBBLICI	RS	100.762,21		21.147,88	79.614,33	100.762,21	
		CP	782.077,16		671.971,04	45.561,84	717.532,88	64.544,28-
		T	882.839,37		693.118,92	125.176,17	818.295,09	64.544,28-
	02 PROVENTI DEI BENI DELL'ENTE	RS	242.803,06		46.193,10	195.429,41	241.622,51	1.180,55-INS
		CP	283.956,60		119.655,59	88.386,00	208.041,59	75.915,01-
		T	526.759,66		165.848,69	283.815,41	449.664,10	77.095,56-
	03 INTERESSI SU ANTICIPAZIONI E CREDITI	RS	46.239,81		40.704,71		40.704,71	5.535,10-INS
		CP	234.010,00		222.601,33	21.524,84	244.126,17	10.116,17
		T	280.249,81		263.306,04	21.524,84	284.830,88	4.581,07
	05 PROVENTI DIVERSI	RS	621.732,11		41.198,16	541.046,67	582.244,83	39.487,28-INS
		CP	539.100,00		257.703,11	100.048,12	357.751,23	181.348,77-
		T	1.160.832,11		298.901,27	641.094,79	939.996,06	220.836,05-
	Totale TITOLO III	RS	1.011.537,19		149.243,85	816.090,41	965.334,26	46.202,93-INS
		CP	1.839.143,76		1.271.931,07	255.520,80	1.527.451,87	311.691,89-
		T	2.850.680,95		1.421.174,92	1.071.611,21	2.492.786,13	357.894,82-

CONTO DEL BILANCIO - Esercizio 2010

GESTIONE DELLE ENTRATE (segue)

CODICE	DESCRIZIONE		Residui conservati e stanziamenti definitivi di bilancio	N. di riferimento allo svolgimento	Conto del tesoriere Riscossioni	Determinazione dei residui Residui da riportare	Accertamenti	Maggiori o minori entrate
	TITOLO IV ENTRATE DERIVANTI DA ALIENAZIONI, DA TRASFERIMENTI DI CAPITALE E DA RISCOSSIONE DI CREDITI							
4.01	Categoria 01 - ALIENAZIONE DI BENI PATRIMONIALI							
4.01.0181	ALIENAZIONE DI FABBRICATI	RS	240,00			240,00	240,00	
		CP	48.100,00		48.082,30		48.082,30	17,70-
		T	48.340,00		48.082,30	240,00	48.322,30	17,70-
4.01.0182	ALIENAZIONE DI BENI MOBILI	RS						
		CP	1.000,00					1.000,00-
		T	1.000,00					1.000,00-
	Totale Categoria 01	RS	240,00			240,00	240,00	
		CP	49.100,00		48.082,30		48.082,30	1.017,70-
		T	49.340,00		48.082,30	240,00	48.322,30	1.017,70-
4.02	Categoria 02 - TRASFERIMENTI DI CAPITALE DALLO STATO							
4.02.0190	FONDO SVILUPPO INVESTIMENTI	RS						
		CP	4.747.173,53		4.747.173,53		4.747.173,53	
		T	4.747.173,53		4.747.173,53		4.747.173,53	
4.02.0191	CONTRIBUTI STRAORDINARI PER INVESTIMENTI DALLO STATO	RS	8.354.556,16		295.366,00	8.059.190,16	8.354.556,16	
		CP	1.217.100,00			1.217.100,00	1.217.100,00	
		T	9.571.656,16		295.366,00	9.276.290,16	9.571.656,16	
	Totale Categoria 02	RS	8.354.556,16		295.366,00	8.059.190,16	8.354.556,16	
		CP	5.964.273,53		4.747.173,53	1.217.100,00	5.964.273,53	
		T	14.318.829,69		5.042.539,53	9.276.290,16	14.318.829,69	

CONTO DEL BILANCIO - Esercizio 2010

GESTIONE DELLE ENTRATE (segue)

CODICE	DESCRIZIONE		Residui conservati e stanziamenti definitivi di bilancio	N. di riferimento allo svolgimento	Conto del tesoriere Riscossioni	Determinazione dei residui Residui da riportare	Accertamenti	Maggiori o minori entrate
4.03	Categoria 03 - TRASFERIMENTI DI CAPITALE DALLA REGIONE							
4.03.0200	CONTRIBUTI STRAORDINARI PER INVESTIMENTI DALLA REGIONE	RS	80.628.304,73		8.103.552,27	69.727.286,01	77.830.838,28	2.797.466,45-INS
		CP	2.566.429,21			819.801,08	819.801,08	1.746.628,13-
		T	83.194.733,94		8.103.552,27	70.547.087,09	78.650.639,36	4.544.094,58-
4.03.0201	TRASFERIMENTI PER L'AGRICOLTURA	RS	145.683,01			145.683,01	145.683,01	
		CP	3.000.000,00		1.797.742,18		1.797.742,18	1.202.257,82-
		T	3.145.683,01		1.797.742,18	145.683,01	1.943.425,19	1.202.257,82-
	Totale Categoria 03	RS	80.773.987,74		8.103.552,27	69.872.969,02	77.976.521,29	2.797.466,45-INS
		CP	5.566.429,21		1.797.742,18	819.801,08	2.617.543,26	2.948.885,95-
		T	86.340.416,95		9.901.294,45	70.692.770,10	80.594.064,55	5.746.352,40-
4.04	Categoria 04 TRASFERIMENTI DI CAPITALE DA ALTRI ENTI DEL SETTORE PUBBLICO							
4.04.0220	CONTRIBUTI DA ALTRI ENTI DEL SETTORE PUBBLICO	RS	1.131.004,30		490.863,63	581.574,65	1.072.438,28	58.566,02-INS
		CP	810.302,89			810.302,89	810.302,89	
		T	1.941.307,19		490.863,63	1.391.877,54	1.882.741,17	58.566,02-
4.04.0221	TRASFERIMENTO DI CAPITALE DA COMUNITA' ECON.EUROPEA	RS						
		CP	1.311.098,00					1.311.098,00-
		T	1.311.098,00					1.311.098,00-
	Totale Categoria 04	RS	1.131.004,30		490.863,63	581.574,65	1.072.438,28	58.566,02-INS
		CP	2.121.400,89			810.302,89	810.302,89	1.311.098,00-
		T	3.252.405,19		490.863,63	1.391.877,54	1.882.741,17	1.369.664,02-

CONTO DEL BILANCIO - Esercizio 2010

GESTIONE DELLE ENTRATE (segue)

CODICE	DESCRIZIONE		Residui conservati e stanziamenti definitivi di bilancio	N. di riferimento allo svolgimento	Conto del tesoriere Riscossioni	Determinazione dei residui Residui da riportare	Accertamenti	Maggiori o minori entrate
	Riassunto TITOLO IV ENTRATE DERIVANTI DA ALIENAZIONI, DA TRASFERIMENTI DI CAPITALE E DA RISCOSSIONE DI CREDITI							
	01 ALIENAZIONE DI BENI PATRIMONIALI	RS	240,00			240,00	240,00	
		CP	49.100,00		48.082,30		48.082,30	1.017,70-
		T	49.340,00		48.082,30	240,00	48.322,30	1.017,70-
	02 TRASFERIMENTI DI CAPITALE DALLO STATO	RS	8.354.556,16		295.366,00	8.059.190,16	8.354.556,16	
		CP	5.964.273,53		4.747.173,53	1.217.100,00	5.964.273,53	
		T	14.318.829,69		5.042.539,53	9.276.290,16	14.318.829,69	
	03 TRASFERIMENTI DI CAPITALE DALLA REGIONE	RS	80.773.987,74		8.103.552,27	69.872.969,02	77.976.521,29	2.797.466,45-INS
		CP	5.566.429,21		1.797.742,18	819.801,08	2.617.543,26	2.948.885,95-
		T	86.340.416,95		9.901.294,45	70.692.770,10	80.594.064,55	5.746.352,40-
	04 TRASFERIMENTI DI CAPITALE DA ALTRI ENTI DEL SETTORE PUBBLICO	RS	1.131.004,30		490.863,63	581.574,65	1.072.438,28	58.566,02-INS
		CP	2.121.400,89			810.302,89	810.302,89	1.311.098,00-
		T	3.252.405,19		490.863,63	1.391.877,54	1.882.741,17	1.369.664,02-
	Totale TITOLO IV	RS	90.259.788,20		8.889.781,90	78.513.973,83	87.403.755,73	2.856.032,47-INS
		CP	13.701.203,63		6.592.998,01	2.847.203,97	9.440.201,98	4.261.001,65-
		T	103.960.991,83		15.482.779,91	81.361.177,80	96.843.957,71	7.117.034,12-

CONTO DEL BILANCIO - Esercizio 2010

GESTIONE DELLE ENTRATE (segue)

CODICE	DESCRIZIONE		Residui conservati e stanziamenti definitivi di bilancio	N. di riferimento allo svolgimento	Conto del tesoriere Riscossioni	Determinazione dei residui Residui da riportare	Accertamenti	Maggiori o minori entrate
5.03	TITOLO V ENTRATE DERIVANTI DA ACCENSIONI DI PRESTITI Categoria 03 - ASSUNZIONI DI MUTUI E PRESTITI							
5.03.0260	MUTUI PER OPERE PUBBLICHE	RS	13.960.465,02		3.797.678,80	9.660.866,01	13.458.544,81	133.325,53 635.245,74-INS
		CP	5.671.570,79			5.671.570,79	5.671.570,79	
		T	19.632.035,81		3.797.678,80	15.332.436,80	19.130.115,60	501.920,21-
5.03.0261	MUTUI PER COSTRUZIONE O ACQUISTO IMMOBILI	RS	2.247.124,21		223.000,97	2.104.090,61	2.327.091,58	105.545,30 25.577,93-INS
		CP						
		T	2.247.124,21		223.000,97	2.104.090,61	2.327.091,58	79.967,37
5.03.0262	MUTUI PER ACQUISTO DI BENI MOBILI E ATTREZZATURE	RS	110.108,80		747,37	109.361,43	110.108,80	
		CP	758.000,00			557.505,20	557.505,20	200.494,80-
		T	868.108,80		747,37	666.866,63	667.614,00	200.494,80-
5.03.0264	MUTUI PER RISTRUTTURAZIONI ED ADEGUAMENTI ALLE NORME DI LEGG E DEGLI IMMOBILI	RS	4.611.062,14		256.644,51	4.354.417,63	4.611.062,14	
		CP	4.817.805,93			4.448.355,46	4.448.355,46	369.450,47-
		T	9.428.868,07		256.644,51	8.802.773,09	9.059.417,60	369.450,47-
	Totale Categoria 03	RS	20.928.760,17		4.278.071,65	16.228.735,68	20.506.807,33	238.870,83 660.823,67-INS
		CP	11.247.376,72			10.677.431,45	10.677.431,45	569.945,27-
		T	32.176.136,89		4.278.071,65	26.906.167,13	31.184.238,78	991.898,11-

CONTO DEL BILANCIO - Esercizio 2010

GESTIONE DELLE ENTRATE (segue)

CODICE	DESCRIZIONE		Residui conservati e stanziamenti definitivi di bilancio	N. di riferimento allo svolgimento	Conto del tesoriere Riscossioni	Determinazione dei residui Residui da riportare	Accertamenti	Maggiori o minori entrate
	TITOLO VI ENTRATE DA SERVIZI PER CONTO DI TERZI							
6.01.0000	RITENUTE PREVIDENZIALI E ASSISTENZIALI AL PERSONALE	RS	9.487,93			9.476,05	9.476,05	11,88-INS
		CP	1.170.214,00		1.127.216,62		1.127.216,62	42.997,38-
		T	1.179.701,93		1.127.216,62	9.476,05	1.136.692,67	43.009,26-
6.02.0000	RITENUTE ERARIALI	RS	1.274,99			1.252,00	1.252,00	22,99-INS
		CP	3.062.166,00		2.692.774,62	998,49	2.693.773,11	368.392,89-
		T	3.063.440,99		2.692.774,62	2.250,49	2.695.025,11	368.415,88-
6.03.0000	ALTRE RITENUTE AL PERSONALE PER CONTO TERZI	RS	0,05					0,05-INS
		CP	436.485,00		350.145,36	49.038,02	399.183,38	37.301,62-
		T	436.485,05		350.145,36	49.038,02	399.183,38	37.301,67-
6.04.0000	DEPOSITI CAUZIONALI	RS	11.093,28			11.093,28	11.093,28	
		CP	30.000,00		20.081,00		20.081,00	9.919,00-
		T	41.093,28		20.081,00	11.093,28	31.174,28	9.919,00-
6.05.0000	RIMBORSO SPESE PER SERVIZI PER CONTO TERZI	RS	1.411.406,40		136.712,82	1.274.543,58	1.411.256,40	150,00-INS
		CP	3.500.100,00		2.787.924,39	168.305,19	2.956.229,58	543.870,42-
		T	4.911.506,40		2.924.637,21	1.442.848,77	4.367.485,98	544.020,42-
6.06.0000	RIMBORSO DI ANTICIPAZIONE DI FONDI PER IL SERVIZIO ECONOMATO	RS	197.776,31		169.532,81	28.243,50	197.776,31	
		CP	360.000,00		144.355,49	102.733,37	247.088,86	112.911,14-
		T	557.776,31		313.888,30	130.976,87	444.865,17	112.911,14-
6.07.0000	DEPOSITI PER SPESE CONTRATTUALI	RS	996,72		741,00		741,00	255,72-INS
		CP	158.000,00		120.677,97	241,12	120.919,09	37.080,91-
		T	158.996,72		121.418,97	241,12	121.660,09	37.336,63-
	Totale TITOLO VI	RS	1.632.035,68		306.986,63	1.324.608,41	1.631.595,04	440,64-INS
		CP	8.716.965,00		7.243.175,45	321.316,19	7.564.491,64	1.152.473,36-
		T	10.349.000,68		7.550.162,08	1.645.924,60	9.196.086,68	1.152.914,00-

CONTO DEL BILANCIO - Esercizio 2010
GESTIONE DELLE SPESE

CODICE	DESCRIZIONE		Residui conservati e stanziamenti definitivi di bilancio	N. di riferimento allo svolgimento	Conto del tesoriere Pagamenti	Determinazione dei residui Residui da riportare	Impegni	Minori residui o economie
	TITOLO I SPESE CORRENTI							
1.01	Funzione 01 FUNZIONI GENERALI DI AMMINISTRAZIONE, DI GESTIONE E DI CONTROLLO							
1.01.01	Servizio 01 01 ORGANI ISTITUZIONALI, PARTECIPAZIONE E DECENTRAMENTO							
1.01.01.01	PERSONALE	RS	198.801,73		100.572,69	58.371,26	158.943,95	39.857,78 INS
		CP	1.157.351,00		1.094.918,70	62.063,49	1.156.982,19	368,81
		T	1.356.152,73		1.195.491,39	120.434,75	1.315.926,14	40.226,59
1.01.01.02	ACQUISTO DI BENI DI CONSUMO E/O DI MATERIE PRIME	RS	104.209,12		87.314,14	16.467,72	103.781,86	427,26 INS
		CP	90.348,39		47.900,39	23.029,31	70.929,70	19.418,69
		T	194.557,51		135.214,53	39.497,03	174.711,56	19.845,95
1.01.01.03	PRESTAZIONI DI SERVIZI	RS	317.587,73		248.073,33	54.973,82	303.047,15	14.540,58 INS
		CP	1.416.109,68		1.160.546,28	244.450,32	1.404.996,60	11.113,08
		T	1.733.697,41		1.408.619,61	299.424,14	1.708.043,75	25.653,66
1.01.01.05	TRASFERIMENTI	RS	361.224,04		359.218,16	2.005,88	361.224,04	
		CP	479.725,36		170.691,19	307.218,16	477.909,35	1.816,01
		T	840.949,40		529.909,35	309.224,04	839.133,39	1.816,01
1.01.01.07	IMPOSTE E TASSE	RS	31.157,50		20.783,99	3.588,67	24.372,66	6.784,84 INS
		CP	133.201,00		109.267,34	23.933,66	133.201,00	
		T	164.358,50		130.051,33	27.522,33	157.573,66	6.784,84
1.01.01.08	ONERI STRAORDINARI DELLA GESTIONE CORRENTE	RS	884.810,46		30.629,36	407.062,87	437.692,23	447.118,23 INS
		CP						
		T	884.810,46		30.629,36	407.062,87	437.692,23	447.118,23
	Totale Servizio 01	RS	1.897.790,58		846.591,67	542.470,22	1.389.061,89	508.728,69 INS
		CP	3.276.735,43		2.583.323,90	660.694,94	3.244.018,84	32.716,59
		T	5.174.526,01		3.429.915,57	1.203.165,16	4.633.080,73	541.445,28

CONTO DEL BILANCIO - Esercizio 2010

GESTIONE DELLE SPESE (segue)

CODICE	DESCRIZIONE		Residui conservati e stanziamenti definitivi di bilancio	N. di riferimento allo svolgimento	Conto del tesoriere Pagamenti	Determinazione dei residui Residui da riportare	Impegni	Minori residui o economie
1.01.02	Servizio 01 02 SEGRETERIA GENERALE, PERSONALE E ORGANIZZAZIONE							
1.01.02.01	PERSONALE	RS	119.526,47		90.884,03	17.677,46	108.561,49	10.964,98 INS
		CP	959.239,00		879.494,48	79.743,87	959.238,35	0,65
		T	1.078.765,47		970.378,51	97.421,33	1.067.799,84	10.965,63
1.01.02.02	ACQUISTO DI BENI DI CONSUMO E/O DI MATERIE PRIME	RS	2.918,96		2.807,10		2.807,10	111,86 INS
		CP	11.751,00		6.961,23	3.627,41	10.588,64	1.162,36
		T	14.669,96		9.768,33	3.627,41	13.395,74	1.274,22
1.01.02.03	PRESTAZIONI DI SERVIZI	RS	138.504,61		88.108,41	42.049,04	130.157,45	8.347,16 INS
		CP	17.000,00		2.255,07	6.644,93	8.900,00	8.100,00
		T	155.504,61		90.363,48	48.693,97	139.057,45	16.447,16
1.01.02.05	TRASFERIMENTI	RS	3.632,48		3.156,65		3.156,65	475,83 INS
		CP	42.315,00		35.659,90	5.884,74	41.544,64	770,36
		T	45.947,48		38.816,55	5.884,74	44.701,29	1.246,19
1.01.02.07	IMPOSTE E TASSE	RS	26.206,06		15.031,20	3.308,96	18.340,16	7.865,90 INS
		CP	65.188,00		51.428,78	13.758,59	65.187,37	0,63
		T	91.394,06		66.459,98	17.067,55	83.527,53	7.866,53
	Totale Servizio 02	RS	290.788,58		199.987,39	63.035,46	263.022,85	27.765,73 INS
		CP	1.095.493,00		975.799,46	109.659,54	1.085.459,00	10.034,00
		T	1.386.281,58		1.175.786,85	172.695,00	1.348.481,85	37.799,73

CONTO DEL BILANCIO - Esercizio 2010

GESTIONE DELLE SPESE (segue)

CODICE	DESCRIZIONE		Residui conservati e stanziamenti definitivi di bilancio	N. di riferimento allo svolgimento	Conto del tesoriere Pagamenti	Determinazione dei residui Residui da riportare	Impegni	Minori residui o economie
1.01.03	Servizio 01 03 GESTIONE ECONOMICA, FINANZIARIA, PROGRAMMAZIONE, PROVVEDITO-RATO E CONTROLLO DI GESTIONE							
1.01.03.01	PERSONALE	RS	136.297,31		109.600,62	5.279,43	114.880,05	21.417,26 INS
		CP	729.941,00		693.783,42	36.157,58	729.941,00	
		T	866.238,31		803.384,04	41.437,01	844.821,05	21.417,26
1.01.03.02	ACQUISTO DI BENI DI CONSUMO E/O DI MATERIE PRIME	RS	1.978,50		1.372,00	606,50	1.978,50	
		CP	7.932,24		5.719,65	1.374,03	7.093,68	838,56
		T	9.910,74		7.091,65	1.980,53	9.072,18	838,56
1.01.03.03	PRESTAZIONI DI SERVIZI	RS	37.464,81		22.485,26	825,67	23.310,93	14.153,88 INS
		CP	135.200,00		117.910,58	9.499,55	127.410,13	7.789,87
		T	172.664,81		140.395,84	10.325,22	150.721,06	21.943,75
1.01.03.06	INTERESSI PASSIVI E ONERI FINANZIARI DIVERSI	RS						
		CP	12.899,23		12.899,23		12.899,23	
		T	12.899,23		12.899,23		12.899,23	
1.01.03.07	IMPOSTE E TASSE	RS	23.159,49		17.813,25	1.899,11	19.712,36	3.447,13 INS
		CP	53.484,00		41.436,11	12.047,89	53.484,00	
		T	76.643,49		59.249,36	13.947,00	73.196,36	3.447,13
	Totale Servizio 03	RS	198.900,11		151.271,13	8.610,71	159.881,84	39.018,27 INS
		CP	939.456,47		871.748,99	59.079,05	930.828,04	8.628,43
		T	1.138.356,58		1.023.020,12	67.689,76	1.090.709,88	47.646,70

CONTO DEL BILANCIO - Esercizio 2010

GESTIONE DELLE SPESE (segue)

CODICE	DESCRIZIONE		Residui conservati e stanziamenti definitivi di bilancio	N. di riferimento allo svolgimento	Conto del tesoriere Pagamenti	Determinazione dei residui Residui da riportare	Impegni	Minori residui o economie
1.01.04	Servizio 01 04 GESTIONE DELLE ENTRATE TRIBUTARIE E SERVIZI FISCALI							
1.01.04.01	PERSONALE	RS	14.052,26		9.967,11		9.967,11	4.085,15 INS
		CP	70.276,00		62.360,79	7.915,21	70.276,00	
		T	84.328,26		72.327,90	7.915,21	80.243,11	4.085,15
1.01.04.03	PRESTAZIONI DI SERVIZI	RS	2.378,60		953,24		953,24	1.425,36 INS
		CP	1.000,00		22,26	277,74	300,00	700,00
		T	3.378,60		975,50	277,74	1.253,24	2.125,36
1.01.04.05	TRASFERIMENTI	RS	16.089,26			16.089,26	16.089,26	
		CP						
		T	16.089,26			16.089,26	16.089,26	
1.01.04.07	IMPOSTE E TASSE	RS	909,68		813,65	96,03	909,68	
		CP	5.435,00		3.633,67	1.801,33	5.435,00	
		T	6.344,68		4.447,32	1.897,36	6.344,68	
1.01.04.08	ONERI STRAORDINARI DELLA GESTIONE CORRENTE	RS	2.613,49		685,80	1.898,96	2.584,76	28,73 INS
		CP	622.100,00		554.189,47	58.294,05	612.483,52	9.616,48
		T	624.713,49		554.875,27	60.193,01	615.068,28	9.645,21
	Totale Servizio 04	RS	36.043,29		12.419,80	18.084,25	30.504,05	5.539,24 INS
		CP	698.811,00		620.206,19	68.288,33	688.494,52	10.316,48
		T	734.854,29		632.625,99	86.372,58	718.998,57	15.855,72

CONTO DEL BILANCIO - Esercizio 2010

GESTIONE DELLE SPESE (segue)

CODICE	DESCRIZIONE		Residui conservati e stanziamenti definitivi di bilancio	N. di riferimento allo svolgimento	Conto del tesoriere Pagamenti	Determinazione dei residui Residui da riportare	Impegni	Minori residui o economie
1.01.05	Servizio 01 05 GESTIONE DI BENI DEMANIALI E PATRIMONIALI							
1.01.05.01	PERSONALE	RS	43.028,88		33.019,41	3.580,79	36.600,20	6.428,68 INS
		CP	582.911,00		546.964,69	35.946,31	582.911,00	
		T	625.939,88		579.984,10	39.527,10	619.511,20	6.428,68
1.01.05.02	ACQUISTO DI BENI DI CONSUMO E/O DI MATERIE PRIME	RS	21.652,68		16.429,06	4.352,27	20.781,33	871,35 INS
		CP	125.500,00		87.544,62	37.892,38	125.437,00	63,00
		T	147.152,68		103.973,68	42.244,65	146.218,33	934,35
1.01.05.03	PRESTAZIONI DI SERVIZI	RS	306.352,82		263.366,51	24.184,68	287.551,19	18.801,63 INS
		CP	1.495.103,55		811.549,10	657.150,83	1.468.699,93	26.403,62
		T	1.801.456,37		1.074.915,61	681.335,51	1.756.251,12	45.205,25
1.01.05.04	UTILIZZO DI BENI DI TERZI	RS	154.001,00		151.125,00		151.125,00	2.876,00 INS
		CP	499.341,59		478.269,98	21.068,02	499.338,00	3,59
		T	653.342,59		629.394,98	21.068,02	650.463,00	2.879,59
1.01.05.05	TRASFERIMENTI	RS						
		CP	25.600,00			25.600,00	25.600,00	
		T	25.600,00			25.600,00	25.600,00	
1.01.05.07	IMPOSTE E TASSE	RS	152.979,17		20.943,46	120.302,26	141.245,72	11.733,45 INS
		CP	208.206,13		112.498,89	90.269,38	202.768,27	5.437,86
		T	361.185,30		133.442,35	210.571,64	344.013,99	17.171,31
	Totale Servizio 05	RS	678.014,55		484.883,44	152.420,00	637.303,44	40.711,11 INS
		CP	2.936.662,27		2.036.827,28	867.926,92	2.904.754,20	31.908,07
		T	3.614.676,82		2.521.710,72	1.020.346,92	3.542.057,64	72.619,18

CONTO DEL BILANCIO - Esercizio 2010

GESTIONE DELLE SPESE (segue)

CODICE	DESCRIZIONE		Residui conservati e stanziamenti definitivi di bilancio	N. di riferimento allo svolgimento	Conto del tesoriere Pagamenti	Determinazione dei residui Residui da riportare	Impegni	Minori residui o economie
1.01.06	Servizio 01 06 UFFICIO TECNICO							
1.01.06.01	PERSONALE	RS	71.763,75		44.664,35	2.378,25	47.042,60	24.721,15 INS
		CP	485.145,00		453.387,09	31.757,91	485.145,00	
		T	556.908,75		498.051,44	34.136,16	532.187,60	24.721,15
1.01.06.02	ACQUISTO DI BENI DI CONSUMO E/O DI MATERIE PRIME	RS	630,00		626,00		626,00	4,00 INS
		CP	3.000,00		1.318,59	151,80	1.470,39	1.529,61
		T	3.630,00		1.944,59	151,80	2.096,39	1.533,61
1.01.06.03	PRESTAZIONI DI SERVIZI	RS	35.015,44		23.531,81	6.104,47	29.636,28	5.379,16 INS
		CP	26.890,00		14.254,46	12.635,54	26.890,00	
		T	61.905,44		37.786,27	18.740,01	56.526,28	5.379,16
1.01.06.07	IMPOSTE E TASSE	RS	15.225,99		7.437,95	2.000,00	9.437,95	5.788,04 INS
		CP	34.233,00		26.576,86	7.656,14	34.233,00	
		T	49.458,99		34.014,81	9.656,14	43.670,95	5.788,04
	Totale Servizio 06	RS	122.635,18		76.260,11	10.482,72	86.742,83	35.892,35 INS
		CP	549.268,00		495.537,00	52.201,39	547.738,39	1.529,61
		T	671.903,18		571.797,11	62.684,11	634.481,22	37.421,96
1.01.07	Servizio 01 07 SERVIZIO STATISTICO							
1.01.07.03	PRESTAZIONI DI SERVIZI	RS	12.600,00		12.600,00		12.600,00	
		CP	8.400,00		8.400,00		8.400,00	
		T	21.000,00		21.000,00		21.000,00	
	Totale Servizio 07	RS	12.600,00		12.600,00		12.600,00	
		CP	8.400,00		8.400,00		8.400,00	
		T	21.000,00		21.000,00		21.000,00	

CONTO DEL BILANCIO - Esercizio 2010

GESTIONE DELLE SPESE (segue)

CODICE	DESCRIZIONE		Residui conservati e stanziamenti definitivi di bilancio	N. di riferimento allo svolgimento	Conto del tesoriere Pagamenti	Determinazione dei residui Residui da riportare	Impegni	Minori residui o economie
1.01.08	Servizio 01 08 SERVIZI DI ASSISTENZA TECNICO-AMMINISTRATIVA AGLI ENTI LOCALI DELLA PROVINCIA							
1.01.08.02	ACQUISTO DI BENI DI CONSUMO E/O DI MATERIE PRIME	RS	75,40					75,40 INS
		CP	1.550,00		489,39	556,90	1.046,29	503,71
		T	1.625,40		489,39	556,90	1.046,29	579,11
1.01.08.03	PRESTAZIONI DI SERVIZI	RS	41.885,00		11.319,00	29.340,00	40.659,00	1.226,00 INS
		CP	642.000,00		108.568,00	533.289,77	641.857,77	142,23
		T	683.885,00		119.887,00	562.629,77	682.516,77	1.368,23
	Totale Servizio 08	RS	41.960,40		11.319,00	29.340,00	40.659,00	1.301,40 INS
		CP	643.550,00		109.057,39	533.846,67	642.904,06	645,94
		T	685.510,40		120.376,39	563.186,67	683.563,06	1.947,34
1.01.09	Servizio 01 09 ALTRI SERVIZI GENERALI							
1.01.09.01	PERSONALE	RS	851.558,13		557.816,63	229.657,97	787.474,60	64.083,53 INS
		CP	2.590.550,19		1.347.646,27	1.099.807,33	2.447.453,60	143.096,59
		T	3.442.108,32		1.905.462,90	1.329.465,30	3.234.928,20	207.180,12
1.01.09.02	ACQUISTO DI BENI DI CONSUMO E/O DI MATERIE PRIME	RS	14.203,00		3.276,91	10.926,09	14.203,00	
		CP	13.500,00		5.107,43	6.656,94	11.764,37	1.735,63
		T	27.703,00		8.384,34	17.583,03	25.967,37	1.735,63
1.01.09.03	PRESTAZIONI DI SERVIZI	RS	708.060,93		328.460,21	362.334,22	690.794,43	17.266,50 INS
		CP	797.428,52		514.987,77	253.008,16	767.995,93	29.432,59
		T	1.505.489,45		843.447,98	615.342,38	1.458.790,36	46.699,09
1.01.09.05	TRASFERIMENTI	RS	29.649,89		29.649,89		29.649,89	
		CP	45.747,60		39.543,43	6.162,47	45.705,90	41,70
		T	75.397,49		69.193,32	6.162,47	75.355,79	41,70
1.01.09.07	IMPOSTE E TASSE	RS	42.131,31		12.285,70	23.210,23	35.495,93	6.635,38 INS
		CP	170.888,00		71.251,09	87.814,16	159.065,25	11.822,75
		T	213.019,31		83.536,79	111.024,39	194.561,18	18.458,13

CONTO DEL BILANCIO - Esercizio 2010

GESTIONE DELLE SPESE (segue)

CODICE	DESCRIZIONE		Residui conservati e stanziamenti definitivi di bilancio	N. di riferimento allo svolgimento	Conto del tesoriere Pagamenti	Determinazione dei residui Residui da riportare	Impegni	Minori residui o economie
1.01.09.08	ONERI STRAORDINARI DELLA GESTIONE CORRENTE	RS	36.428,56			36.428,56	36.428,56	
		CP	340.000,00		105.795,18	230.920,20	336.715,38	3.284,62
		T	376.428,56		105.795,18	267.348,76	373.143,94	3.284,62
1.01.09.11	FONDO DI RISERVA	RS						
		CP	131.280,00					131.280,00
		T	131.280,00					131.280,00
	Totale Servizio 09	RS	1.682.031,82		931.489,34	662.557,07	1.594.046,41	87.985,41 INS
		CP	4.089.394,31		2.084.331,17	1.684.369,26	3.768.700,43	320.693,88
		T	5.771.426,13		3.015.820,51	2.346.926,33	5.362.746,84	408.679,29
	Totale Funzione 01	RS	4.960.764,51		2.726.821,88	1.487.000,43	4.213.822,31	746.942,20 INS
		CP	14.237.770,48		9.785.231,38	4.036.066,10	13.821.297,48	416.473,00
		T	19.198.534,99		12.512.053,26	5.523.066,53	18.035.119,79	1.163.415,20
1.02	Funzione 02 - FUNZIONI DI ISTRUZIONE PUBBLICA							
1.02.01	Servizio 02 01							
	ISTITUTI DI ISTRUZIONE SECONDARIA							
1.02.01.02	ACQUISTO DI BENI DI CONSUMO E/O DI MATERIE PRIME	RS	199.864,46		65.333,72	127.750,52	193.084,24	6.780,22 INS
		CP	160.000,00		95.986,51	54.013,49	150.000,00	10.000,00
		T	359.864,46		161.320,23	181.764,01	343.084,24	16.780,22
1.02.01.03	PRESTAZIONI DI SERVIZI	RS	718.504,29		538.012,60	110.127,52	648.140,12	70.364,17 INS
		CP	1.572.833,00		894.651,09	678.181,91	1.572.833,00	
		T	2.291.337,29		1.432.663,69	788.309,43	2.220.973,12	70.364,17
1.02.01.04	UTILIZZO DI BENI DI TERZI	RS	296.352,99		188.270,34	65.949,07	254.219,41	42.133,58 INS
		CP	1.193.118,00		1.110.617,72	47.088,22	1.157.705,94	35.412,06
		T	1.489.470,99		1.298.888,06	113.037,29	1.411.925,35	77.545,64
1.02.01.05	TRASFERIMENTI	RS	1,46					1,46 INS
		CP	77.468,54		77.468,54		77.468,54	
		T	77.470,00		77.468,54		77.468,54	1,46

CODICE	DESCRIZIONE		Residui conservati e stanziamenti definitivi di bilancio	N. di riferimento allo svolgimento	Conto del tesoriere Pagamenti	Determinazione dei residui Residui da riportare	Impegni	Minori residui o economie
1.02.01.06	INTERESSI PASSIVI E ONERI FINANZIARI DIVERSI	RS CP T	 719.838,56 719.838,56		 719.838,56 719.838,56		 719.838,56 719.838,56	
	Totale Servizio 01	RS CP T	 1.214.723,20 3.723.258,10 4.937.981,30		 791.616,66 2.898.562,42 3.690.179,08	 303.827,11 779.283,62 1.083.110,73	 1.095.443,77 3.677.846,04 4.773.289,81	 119.279,43 INS 45.412,06 164.691,49
1.02.03	Servizio 02 03 FORMAZIONE PROFESSIONALE ED ALTRI INTERVENTI INERENTI PER L'ISTRUZIONE							
1.02.03.02	ACQUISTO DI BENI DI CONSUMO E/O DI MATERIE PRIME	RS CP T	 507,48 1.169,00 1.676,48		 1.169,00 1.169,00		 1.169,00 1.169,00	 507,48 INS
1.02.03.03	PRESTAZIONI DI SERVIZI	RS CP T	 411.993,61 506.200,00 918.193,61		 202.282,06 900,00 203.182,06	 202.371,95 498.178,93 700.550,88	 404.654,01 499.078,93 903.732,94	 7.339,60 INS 7.121,07 14.460,67
1.02.03.04	UTILIZZO DI BENI DI TERZI	RS CP T	 6.813,48 6.813,48			 4.660,16 4.660,16	 4.660,16 4.660,16	 2.153,32 INS
1.02.03.05	TRASFERIMENTI	RS CP T	 1.003.265,84 225.000,00 1.228.265,84		 150.156,94 7.000,00 157.156,94	 852.965,89 218.000,00 1.070.965,89	 1.003.122,83 225.000,00 1.228.122,83	 143,01 INS
	Totale Servizio 03	RS CP T	 1.422.580,41 732.369,00 2.154.949,41		 352.439,00 9.069,00 361.508,00	 1.059.998,00 716.178,93 1.776.176,93	 1.412.437,00 725.247,93 2.137.684,93	 10.143,41 INS 7.121,07 17.264,48
	Totale Funzione 02	RS CP T	 2.637.303,61 4.455.627,10 7.092.930,71		 1.144.055,66 2.907.631,42 4.051.687,08	 1.363.825,11 1.495.462,55 2.859.287,66	 2.507.880,77 4.403.093,97 6.910.974,74	 129.422,84 INS 52.533,13 181.955,97

CONTO DEL BILANCIO - Esercizio 2010

GESTIONE DELLE SPESE (segue)

CODICE	DESCRIZIONE		Residui conservati e stanziamenti definitivi di bilancio	N. di riferimento allo svolgimento	Conto del tesoriere Pagamenti	Determinazione dei residui Residui da riportare	Impegni	Minori residui o economie
1.03	Funzione 03 FUNZIONI RELATIVE ALLA CULTURA ED AI BENI CULTURALI							
1.03.01	Servizio 03 01 BIBLIOTECHE, MUSEI, PINACOTECHE							
1.03.01.01	PERSONALE	RS	101.912,07		68.537,67	5.622,02	74.159,69	27.752,38 INS
		CP	549.387,00		509.486,98	39.900,02	549.387,00	
		T	651.299,07		578.024,65	45.522,04	623.546,69	27.752,38
1.03.01.02	ACQUISTO DI BENI DI CONSUMO E/O DI MATERIE PRIME	RS	15.710,26		14.531,54	1.100,86	15.632,40	77,86 INS
		CP	8.150,00			8.150,00	8.150,00	
		T	23.860,26		14.531,54	9.250,86	23.782,40	77,86
1.03.01.03	PRESTAZIONI DI SERVIZI	RS	191.668,76		47.862,58	21.537,87	69.400,45	122.268,31 INS
		CP	218.500,00		125.886,06	79.438,94	205.325,00	13.175,00
		T	410.168,76		173.748,64	100.976,81	274.725,45	135.443,31
1.03.01.06	INTERESSI PASSIVI E ONERI FINANZIARI DIVERSI	RS						
		CP	1.316,55		1.316,55		1.316,55	
		T	1.316,55		1.316,55		1.316,55	
1.03.01.07	IMPOSTE E TASSE	RS	28.500,71		9.728,60	13.328,92	23.057,52	5.443,19 INS
		CP	39.055,00		28.304,58	10.750,42	39.055,00	
		T	67.555,71		38.033,18	24.079,34	62.112,52	5.443,19
	Totale Servizio 01	RS	337.791,80		140.660,39	41.589,67	182.250,06	155.541,74 INS
		CP	816.408,55		664.994,17	138.239,38	803.233,55	13.175,00
		T	1.154.200,35		805.654,56	179.829,05	985.483,61	168.716,74

CONTO DEL BILANCIO - Esercizio 2010

GESTIONE DELLE SPESE (segue)

CODICE	DESCRIZIONE		Residui conservati e stanziamenti definitivi di bilancio	N. di riferimento allo svolgimento	Conto del tesoriere Pagamenti	Determinazione dei residui Residui da riportare	Impegni	Minori residui o economie
1.03.02	Servizio 03 02 VALORIZZAZIONI DI BENI DI INTERESSE STORICO, ARTISTICO ED ALTRE ATTIVITA' CULTURALI							
1.03.02.02	ACQUISTO DI BENI DI CONSUMO E/O DI MATERIE PRIME	RS	13.463,00		13.463,00		13.463,00	
		CP	6.500,00			4.975,00	4.975,00	1.525,00
		T	19.963,00		13.463,00	4.975,00	18.438,00	1.525,00
1.03.02.03	PRESTAZIONI DI SERVIZI	RS	1.349.001,27		523.730,90	824.267,42	1.347.998,32	1.002,95 INS
		CP	2.116.280,00		942.440,12	978.633,40	1.921.073,52	195.206,48
		T	3.465.281,27		1.466.171,02	1.802.900,82	3.269.071,84	196.209,43
1.03.02.05	TRASFERIMENTI	RS	2.336.566,35		855.406,59	1.421.478,76	2.276.885,35	59.681,00 INS
		CP	554.000,00		301.880,00	244.010,00	545.890,00	8.110,00
		T	2.890.566,35		1.157.286,59	1.665.488,76	2.822.775,35	67.791,00
	Totale Servizio 02	RS	3.699.030,62		1.392.600,49	2.245.746,18	3.638.346,67	60.683,95 INS
		CP	2.676.780,00		1.244.320,12	1.227.618,40	2.471.938,52	204.841,48
		T	6.375.810,62		2.636.920,61	3.473.364,58	6.110.285,19	265.525,43
	Totale Funzione 03	RS	4.036.822,42		1.533.260,88	2.287.335,85	3.820.596,73	216.225,69 INS
		CP	3.493.188,55		1.909.314,29	1.365.857,78	3.275.172,07	218.016,48
		T	7.530.010,97		3.442.575,17	3.653.193,63	7.095.768,80	434.242,17
1.04	Funzione 04 FUNZIONI NEL SETTORE TURISTICO, SPORTIVO E RICREATIVO							
1.04.01	Servizio 04 01 TURISMO							
1.04.01.03	PRESTAZIONI DI SERVIZI	RS	11.599,67		555,80	8.615,64	9.171,44	2.428,23 INS
		CP						
		T	11.599,67		555,80	8.615,64	9.171,44	2.428,23
1.04.01.05	TRASFERIMENTI	RS	554.200,00		41.000,00	499.200,00	540.200,00	14.000,00 INS
		CP						
		T	554.200,00		41.000,00	499.200,00	540.200,00	14.000,00

CONTO DEL BILANCIO - Esercizio 2010

GESTIONE DELLE SPESE (segue)

CODICE	DESCRIZIONE		Residui conservati e stanziamenti definitivi di bilancio	N. di riferimento allo svolgimento	Conto del tesoriere Pagamenti	Determinazione dei residui Residui da riportare	Impegni	Minori residui o economie
1.04.01.07	IMPOSTE E TASSE	RS	1.000,00					1.000,00 INS
		CP						
		T	1.000,00					1.000,00
	Totale Servizio 01	RS	566.799,67		41.555,80	507.815,64	549.371,44	17.428,23 INS
		CP						
		T	566.799,67		41.555,80	507.815,64	549.371,44	17.428,23
1.04.02	Servizio 04 02 SPORT E TEMPO LIBERO							
1.04.02.01	PERSONALE	RS	13.218,33		9.302,72	39,87	9.342,59	3.875,74 INS
		CP	191.508,00		183.557,48	7.950,52	191.508,00	
		T	204.726,33		192.860,20	7.990,39	200.850,59	3.875,74
1.04.02.02	ACQUISTO DI BENI DI CONSUMO E/O DI MATERIE PRIME	RS	1.200,00		1.200,00		1.200,00	
		CP						
		T	1.200,00		1.200,00		1.200,00	
1.04.02.03	PRESTAZIONI DI SERVIZI	RS	77.650,11		56.955,84	16.216,15	73.171,99	4.478,12 INS
		CP	125.000,00		53.011,11	71.408,09	124.419,20	580,80
		T	202.650,11		109.966,95	87.624,24	197.591,19	5.058,92
1.04.02.05	TRASFERIMENTI	RS	92.500,00		82.850,00	7.150,00	90.000,00	2.500,00 INS
		CP	104.520,00		58.650,00	44.600,00	103.250,00	1.270,00
		T	197.020,00		141.500,00	51.750,00	193.250,00	3.770,00
1.04.02.07	IMPOSTE E TASSE	RS	2.856,82		2.001,18	855,64	2.856,82	
		CP	13.816,00		10.233,85	3.582,15	13.816,00	
		T	16.672,82		12.235,03	4.437,79	16.672,82	
	Totale Servizio 02	RS	187.425,26		152.309,74	24.261,66	176.571,40	10.853,86 INS
		CP	434.844,00		305.452,44	127.540,76	432.993,20	1.850,80
		T	622.269,26		457.762,18	151.802,42	609.564,60	12.704,66
	Totale Funzione 04	RS	754.224,93		193.865,54	532.077,30	725.942,84	28.282,09 INS
		CP	434.844,00		305.452,44	127.540,76	432.993,20	1.850,80
		T	1.189.068,93		499.317,98	659.618,06	1.158.936,04	30.132,89

CONTO DEL BILANCIO - Esercizio 2010
GESTIONE DELLE SPESE (segue)

CODICE	DESCRIZIONE		Residui conservati e stanziamenti definitivi di bilancio	N. di riferimento allo svolgimento	Conto del tesoriere Pagamenti	Determinazione dei residui Residui da riportare	Impegni	Minori residui o economie
1.05	Funzione 05 - FUNZIONI NEL CAMPO DEI TRASPORTI							
1.05.01	Servizio 05 01 TRASPORTI PUBBLICI							
1.05.01.01	PERSONALE	RS	43.103,19		34.483,27	3.371,44	37.854,71	5.248,48 INS
		CP	372.216,00		351.648,69	20.567,31	372.216,00	
		T	415.319,19		386.131,96	23.938,75	410.070,71	5.248,48
1.05.01.02	ACQUISTO DI BENI DI CONSUMO E/O DI MATERIE PRIME	RS	512,00		300,00		300,00	212,00 INS
		CP	1.200,00		792,60	3,80	796,40	403,60
		T	1.712,00		1.092,60	3,80	1.096,40	615,60
1.05.01.03	PRESTAZIONI DI SERVIZI	RS	318.725,51		101.698,38	136.221,80	237.920,18	80.805,33 INS
		CP	10.690.844,36		5.732.684,16	1.966.105,47	7.698.789,63	2.992.054,73
		T	11.009.569,87		5.834.382,54	2.102.327,27	7.936.709,81	3.072.860,06
1.05.01.05	TRASFERIMENTI	RS	1.620.086,93		1.439.060,45	99.312,67	1.538.373,12	81.713,81 INS
		CP	31.250,00		3.200,00	28.004,51	31.204,51	45,49
		T	1.651.336,93		1.442.260,45	127.317,18	1.569.577,63	81.759,30
1.05.01.07	IMPOSTE E TASSE	RS	7.324,43		6.893,46	123,56	7.017,02	307,41 INS
		CP	26.578,00		20.657,48	5.920,52	26.578,00	
		T	33.902,43		27.550,94	6.044,08	33.595,02	307,41
	Totale Servizio 01	RS	1.989.752,06		1.582.435,56	239.029,47	1.821.465,03	168.287,03 INS
		CP	11.122.088,36		6.108.982,93	2.020.601,61	8.129.584,54	2.992.503,82
		T	13.111.840,42		7.691.418,49	2.259.631,08	9.951.049,57	3.160.790,85
	Totale Funzione 05	RS	1.989.752,06		1.582.435,56	239.029,47	1.821.465,03	168.287,03 INS
		CP	11.122.088,36		6.108.982,93	2.020.601,61	8.129.584,54	2.992.503,82
		T	13.111.840,42		7.691.418,49	2.259.631,08	9.951.049,57	3.160.790,85

CONTO DEL BILANCIO - Esercizio 2010

GESTIONE DELLE SPESE (segue)

CODICE	DESCRIZIONE		Residui conservati e stanziamenti definitivi di bilancio	N. di riferimento allo svolgimento	Conto del tesoriere Pagamenti	Determinazione dei residui Residui da riportare	Impegni	Minori residui o economie
1.06	Funzione 06 FUNZIONI RIGUARDANTI LA GESTIONE DEL TERRITORIO							
1.06.01	Servizio 06 01 VIABILITA'							
1.06.01.01	PERSONALE	RS	80.553,31		60.719,74	1.316,02	62.035,76	18.517,55 INS
		CP	618.659,00		582.852,46	35.806,54	618.659,00	
		T	699.212,31		643.572,20	37.122,56	680.694,76	18.517,55
1.06.01.02	ACQUISTO DI BENI DI CONSUMO E/O DI MATERIE PRIME	RS	149.344,70		117.888,88	31.303,15	149.192,03	152,67 INS
		CP	208.000,00		97.950,89	102.049,11	200.000,00	8.000,00
		T	357.344,70		215.839,77	133.352,26	349.192,03	8.152,67
1.06.01.03	PRESTAZIONI DI SERVIZI	RS	2.121.724,60		1.632.100,51	419.240,38	2.051.340,89	70.383,71 INS
		CP	1.940.018,40		1.582.353,12	355.129,99	1.937.483,11	2.535,29
		T	4.061.743,00		3.214.453,63	774.370,37	3.988.824,00	72.919,00
1.06.01.05	TRASFERIMENTI	RS	107.292,67		12.034,69	95.257,98	107.292,67	
		CP	314.000,00		1.100,00	312.900,00	314.000,00	
		T	421.292,67		13.134,69	408.157,98	421.292,67	
1.06.01.06	INTERESSI PASSIVI E ONERI FINANZIARI DIVERSI	RS						
		CP	554.551,73		554.279,43		554.279,43	272,30
		T	554.551,73		554.279,43		554.279,43	272,30
1.06.01.07	IMPOSTE E TASSE	RS	10.970,98		9.970,98	1.000,00	10.970,98	
		CP	57.138,00		33.458,14	23.642,77	57.100,91	37,09
		T	68.108,98		43.429,12	24.642,77	68.071,89	37,09
1.06.01.08	ONERI STRAORDINARI DELLA GESTIONE CORRENTE	RS	54.535,31		36.067,56	18.467,75	54.535,31	
		CP						
		T	54.535,31		36.067,56	18.467,75	54.535,31	
	Totale Servizio 01	RS	2.524.421,57		1.868.782,36	566.585,28	2.435.367,64	89.053,93 INS
		CP	3.692.367,13		2.851.994,04	829.528,41	3.681.522,45	10.844,68
		T	6.216.788,70		4.720.776,40	1.396.113,69	6.116.890,09	99.898,61

CONTO DEL BILANCIO - Esercizio 2010

GESTIONE DELLE SPESE (segue)

CODICE	DESCRIZIONE		Residui conservati e stanziamenti definitivi di bilancio	N. di riferimento allo svolgimento	Conto del tesoriere Pagamenti	Determinazione dei residui Residui da riportare	Impegni	Minori residui o economie
1.06.02	Servizio 06 02 URBANISTICA E PROGRAMMAZIONE TERRITORIALE							
1.06.02.01	PERSONALE	RS	32.571,12		12.984,71	917,39	13.902,10	18.669,02 INS
		CP	202.320,00		190.939,20	11.380,80	202.320,00	
		T	234.891,12		203.923,91	12.298,19	216.222,10	18.669,02
1.06.02.02	ACQUISTO DI BENI DI CONSUMO E/O DI MATERIE PRIME	RS	7.194,00		7.000,00	194,00	7.194,00	
		CP	1.800,00		1.357,90	180,00	1.537,90	262,10
		T	8.994,00		8.357,90	374,00	8.731,90	262,10
1.06.02.03	PRESTAZIONI DI SERVIZI	RS	453.702,67		209.352,58	238.212,20	447.564,78	6.137,89 INS
		CP	23.000,00		20.914,26	1.298,54	22.212,80	787,20
		T	476.702,67		230.266,84	239.510,74	469.777,58	6.925,09
1.06.02.05	TRASFERIMENTI	RS						
		CP	60.000,00			60.000,00	60.000,00	
		T	60.000,00			60.000,00	60.000,00	
1.06.02.07	IMPOSTE E TASSE	RS	6.220,20		4.125,24	217,65	4.342,89	1.877,31 INS
		CP	14.214,00		11.128,15	3.085,85	14.214,00	
		T	20.434,20		15.253,39	3.303,50	18.556,89	1.877,31
	Totale Servizio 02	RS	499.687,99		233.462,53	239.541,24	473.003,77	26.684,22 INS
		CP	301.334,00		224.339,51	75.945,19	300.284,70	1.049,30
		T	801.021,99		457.802,04	315.486,43	773.288,47	27.733,52
	Totale Funzione 06	RS	3.024.109,56		2.102.244,89	806.126,52	2.908.371,41	115.738,15 INS
		CP	3.993.701,13		3.076.333,55	905.473,60	3.981.807,15	11.893,98
		T	7.017.810,69		5.178.578,44	1.711.600,12	6.890.178,56	127.632,13

CONTO DEL BILANCIO - Esercizio 2010

GESTIONE DELLE SPESE (segue)

CODICE	DESCRIZIONE		Residui conservati e stanziamenti definitivi di bilancio	N. di riferimento allo svolgimento	Conto del tesoriere Pagamenti	Determinazione dei residui Residui da riportare	Impegni	Minori residui o economie
1.07	Funzione 07 - FUNZIONI NEL CAMPO DELLA TUTELA AMBIENTALE							
1.07.02	Servizio 07 02 SERVIZI DI TUTELA E VALORIZZAZIONE AMBIENTALE							
1.07.02.02	ACQUISTO DI BENI DI CONSUMO E/O DI MATERIE PRIME	RS CP T	26,77 30.000,00 30.026,77					26,77 INS 30.000,00 30.026,77
1.07.02.03	PRESTAZIONI DI SERVIZI	RS CP T	931.380,56 270.576,00 1.201.956,56		130.377,59 40.284,51 170.662,10	680.650,18 155.786,71 836.436,89	811.027,77 196.071,22 1.007.098,99	120.352,79 INS 74.504,78 194.857,57
1.07.02.05	TRASFERIMENTI	RS CP T	681.131,01 762.400,00 1.443.531,01		155.369,11 155.369,11	392.457,93 412.400,00 804.857,93	547.827,04 412.400,00 960.227,04	133.303,97 INS 350.000,00 483.303,97
1.07.02.08	ONERI STRAORDINARI DELLA GESTIONE CORRENTE	RS CP T	826.640,00 826.640,00		798.163,00 798.163,00		798.163,00 798.163,00	28.477,00 INS 28.477,00
	Totale Servizio 02	RS CP T	2.439.178,34 1.062.976,00 3.502.154,34		1.083.909,70 40.284,51 1.124.194,21	1.073.108,11 568.186,71 1.641.294,82	2.157.017,81 608.471,22 2.765.489,03	282.160,53 INS 454.504,78 736.665,31
1.07.03	Servizio 07 03 ORGANIZZAZIONE DELLO SMALTIMENTO DEI RIFIUTI A LIVELLO PROVINCIALE							
1.07.03.03	PRESTAZIONI DI SERVIZI	RS CP T	149.000,00 149.000,00		86.400,00 86.400,00	62.600,00 62.600,00	149.000,00 149.000,00	
1.07.03.05	TRASFERIMENTI	RS CP T	433.089,00 433.089,00 433.089,00		433.089,00 433.089,00 433.089,00		433.089,00 433.089,00 433.089,00	
	Totale Servizio 03	RS CP T	149.000,00 433.089,00 582.089,00		86.400,00 433.089,00 519.489,00	62.600,00 62.600,00	149.000,00 433.089,00 582.089,00	

CONTO DEL BILANCIO - Esercizio 2010

GESTIONE DELLE SPESE (segue)

CODICE	DESCRIZIONE		Residui conservati e stanziamenti definitivi di bilancio	N. di riferimento allo svolgimento	Conto del tesoriere Pagamenti	Determinazione dei residui Residui da riportare	Impegni	Minori residui o economie
1.07.04	Servizio 07 04 RILEVAMENTO, DISCIPLINA E CONTROLLO DEGLI SCARICHI DELLE ACQUE E DELLE EMISSIONI ATMOSFERICHE E SONORE							
1.07.04.01	PERSONALE	RS	34.156,81		20.599,09	1.802,28	22.401,37	11.755,44 INS
		CP	354.479,00		313.364,01	41.114,91	354.478,92	0,08
		T	388.635,81		333.963,10	42.917,19	376.880,29	11.755,52
1.07.04.02	ACQUISTO DI BENI DI CONSUMO E/O DI MATERIE PRIME	RS	2.713,45		899,52		899,52	1.813,93 INS
		CP	500,00					500,00
		T	3.213,45		899,52		899,52	2.313,93
1.07.04.03	PRESTAZIONI DI SERVIZI	RS	184.556,84		20.977,03	38.339,82	59.316,85	125.239,99 INS
		CP	9.500,00		7.133,68	2.366,32	9.500,00	
		T	194.056,84		28.110,71	40.706,14	68.816,85	125.239,99
1.07.04.07	IMPOSTE E TASSE	RS	6.851,71		3.995,42	862,38	4.857,80	1.993,91 INS
		CP	25.467,00		18.442,62	7.024,38	25.467,00	
		T	32.318,71		22.438,04	7.886,76	30.324,80	1.993,91
	Totale Servizio 04	RS	228.278,81		46.471,06	41.004,48	87.475,54	140.803,27 INS
		CP	389.946,00		338.940,31	50.505,61	389.445,92	500,08
		T	618.224,81		385.411,37	91.510,09	476.921,46	141.303,35
1.07.05	Servizio 07 05 CACCIA E PESCA NELLE ACQUE INTERNE							
1.07.05.02	ACQUISTO DI BENI DI CONSUMO E/O DI MATERIE PRIME	RS	175.427,23		100.054,83	75.372,40	175.427,23	
		CP	95.450,00		152,00	94.490,00	94.642,00	808,00
		T	270.877,23		100.206,83	169.862,40	270.069,23	808,00
1.07.05.03	PRESTAZIONI DI SERVIZI	RS	343.844,67		132.230,43	203.044,98	335.275,41	8.569,26 INS
		CP	58.154,00			55.754,00	55.754,00	2.400,00
		T	401.998,67		132.230,43	258.798,98	391.029,41	10.969,26
1.07.05.05	TRASFERIMENTI	RS	24.043,64		18.460,03	5.583,61	24.043,64	
		CP	444.051,00		363.095,51	52.417,00	415.512,51	28.538,49
		T	468.094,64		381.555,54	58.000,61	439.556,15	28.538,49
	Totale Servizio 05	RS	543.315,54		250.745,29	284.000,99	534.746,28	8.569,26 INS
		CP	597.655,00		363.247,51	202.661,00	565.908,51	31.746,49
		T	1.140.970,54		613.992,80	486.661,99	1.100.654,79	40.315,75

CONTO DEL BILANCIO - Esercizio 2010
GESTIONE DELLE SPESE (segue)

CODICE	DESCRIZIONE		Residui conservati e stanziamenti definitivi di bilancio	N. di riferimento allo svolgimento	Conto del tesoriere Pagamenti	Determinazione dei residui Residui da riportare	Impegni	Minori residui o economie
1.07.06	Servizio 07 06 PARCHI NATURALI, PROTEZIONE NATURALISTICA E FORESTAZIONE							
1.07.06.01	PERSONALE	RS	463.990,69		208.128,23	176.581,14	384.709,37	79.281,32 INS
		CP	2.070.614,20		1.534.226,16	444.764,99	1.978.991,15	91.623,05
		T	2.534.604,89		1.742.354,39	621.346,13	2.363.700,52	170.904,37
1.07.06.02	ACQUISTO DI BENI DI CONSUMO E/O DI MATERIE PRIME	RS	85.326,15		51.108,47	9.608,25	60.716,72	24.609,43 INS
		CP	97.381,00		19.994,18	25.750,32	45.744,50	51.636,50
		T	182.707,15		71.102,65	35.358,57	106.461,22	76.245,93
1.07.06.03	PRESTAZIONI DI SERVIZI	RS	581.199,74		1.415,98	249.638,58	251.054,56	330.145,18 INS
		CP	15.183,78		2.648,27	1.707,27	4.355,54	10.828,24
		T	596.383,52		4.064,25	251.345,85	255.410,10	340.973,42
1.07.06.04	UTILIZZO DI BENI DI TERZI	RS	24.572,50		19.304,00	5.268,50	24.572,50	
		CP	6.316,22					6.316,22
		T	30.888,72		19.304,00	5.268,50	24.572,50	6.316,22
1.07.06.05	TRASFERIMENTI	RS	6.348,35		4.133,23	2.215,12	6.348,35	
		CP	11.375,00			11.094,00	11.094,00	281,00
		T	17.723,35		4.133,23	13.309,12	17.442,35	281,00
1.07.06.07	IMPOSTE E TASSE	RS	39.681,19		23.676,84	14.808,11	38.484,95	1.196,24 INS
		CP	144.391,30		100.148,13	34.192,35	134.340,48	10.050,82
		T	184.072,49		123.824,97	49.000,46	172.825,43	11.247,06
	Totale Servizio 06	RS	1.201.118,62		307.766,75	458.119,70	765.886,45	435.232,17 INS
		CP	2.345.261,50		1.657.016,74	517.508,93	2.174.525,67	170.735,83
		T	3.546.380,12		1.964.783,49	975.628,63	2.940.412,12	605.968,00

CONTO DEL BILANCIO - Esercizio 2010
GESTIONE DELLE SPESE (segue)

CODICE	DESCRIZIONE		Residui conservati e stanziamenti definitivi di bilancio	N. di riferimento allo svolgimento	Conto del tesoriere Pagamenti	Determinazione dei residui Residui da riportare	Impegni	Minori residui o economie
1.07.07	Servizio 07 07 TUTELA E VALORIZZAZIONE RISORSE IDRICHE E ENERGETICHE							
1.07.07.02	ACQUISTO DI BENI DI CONSUMO E/O DI MATERIE PRIME	RS	130.391,60		72.071,60	49.680,00	121.751,60	8.640,00 INS
		CP	13.500,00		1.500,00	12.000,00	13.500,00	
		T	143.891,60		73.571,60	61.680,00	135.251,60	8.640,00
1.07.07.03	PRESTAZIONI DI SERVIZI	RS	1.001.354,18		139.703,55	857.148,40	996.851,95	4.502,23 INS
		CP	539.700,00		263.697,50	271.144,30	534.841,80	4.858,20
		T	1.541.054,18		403.401,05	1.128.292,70	1.531.693,75	9.360,43
1.07.07.05	TRASFERIMENTI	RS	66.429,14		45.429,14	21.000,00	66.429,14	
		CP	73.129,14		16.329,14	56.800,00	73.129,14	
		T	139.558,28		61.758,28	77.800,00	139.558,28	
	Totale Servizio 07	RS	1.198.174,92		257.204,29	927.828,40	1.185.032,69	13.142,23 INS
		CP	626.329,14		281.526,64	339.944,30	621.470,94	4.858,20
		T	1.824.504,06		538.730,93	1.267.772,70	1.806.503,63	18.000,43
1.07.08	Servizio 07 08 SERVIZI DI PROTEZIONE CIVILE							
1.07.08.02	ACQUISTO DI BENI DI CONSUMO E/O DI MATERIE PRIME	RS	100,00					100,00 INS
		CP	305,00			300,00	300,00	5,00
		T	405,00			300,00	300,00	105,00
1.07.08.03	PRESTAZIONI DI SERVIZI	RS	135.313,26		48.070,00	80.903,76	128.973,76	6.339,50 INS
		CP	1.000,00					1.000,00
		T	136.313,26		48.070,00	80.903,76	128.973,76	7.339,50
1.07.08.05	TRASFERIMENTI	RS	16.000,00		11.000,00	5.000,00	16.000,00	
		CP	30.000,00		3.000,00	27.000,00	30.000,00	
		T	46.000,00		14.000,00	32.000,00	46.000,00	
	Totale Servizio 08	RS	151.413,26		59.070,00	85.903,76	144.973,76	6.439,50 INS
		CP	31.305,00		3.000,00	27.300,00	30.300,00	1.005,00
		T	182.718,26		62.070,00	113.203,76	175.273,76	7.444,50
	Totale Funzione 07	RS	5.910.479,49		2.091.567,09	2.932.565,44	5.024.132,53	886.346,96 INS
		CP	5.486.561,64		3.117.104,71	1.706.106,55	4.823.211,26	663.350,38
		T	11.397.041,13		5.208.671,80	4.638.671,99	9.847.343,79	1.549.697,34

CODICE	DESCRIZIONE		Residui conservati e stanziamenti definitivi di bilancio	N. di riferimento allo svolgimento	Conto del tesoriere Pagamenti	Determinazione dei residui Residui da riportare	Impegni	Minori residui o economie
1.08	Funzione 08 - FUNZIONI NEL SETTORE SOCIALE							
1.08.01	Servizio 08 01 SANITA'							
1.08.01.03	PRESTAZIONI DI SERVIZI	RS CP T	500,00 500,00			500,00	500,00	
1.08.01.05	TRASFERIMENTI	RS CP T	510.000,00 60.000,00 570.000,00		60.000,00 60.000,00	510.000,00 510.000,00	510.000,00 60.000,00 570.000,00	
	Totale Servizio 01	RS CP T	510.500,00 60.000,00 570.500,00		60.000,00 60.000,00	510.500,00 510.500,00	510.500,00 60.000,00 570.500,00	
1.08.02	Servizio 08 02 ASSISTENZA INFANZIA, HANDICAPPATI E ALTRI SERVIZI SOCIALI							
1.08.02.01	PERSONALE	RS CP T	28.493,94 381.663,00 410.156,94		24.871,36 354.007,86 378.879,22	656,44 27.655,14 28.311,58	25.527,80 381.663,00 407.190,80	2.966,14 INS 2.966,14
1.08.02.02	ACQUISTO DI BENI DI CONSUMO E/O DI MATERIE PRIME	RS CP T	500,00 500,00		158,20 158,20	70,70 70,70	228,90 228,90	271,10 271,10
1.08.02.03	PRESTAZIONI DI SERVIZI	RS CP T	576.483,97 159.000,00 735.483,97		313.097,03 3.577,15 316.674,18	254.319,55 154.092,85 408.412,40	567.416,58 157.670,00 725.086,58	9.067,39 INS 1.330,00 10.397,39
1.08.02.05	TRASFERIMENTI	RS CP T	542.324,54 570.000,00 1.112.324,54		238.608,95 71.500,00 310.108,95	192.407,05 498.500,00 690.907,05	431.016,00 570.000,00 1.001.016,00	111.308,54 INS 111.308,54
1.08.02.07	IMPOSTE E TASSE	RS CP T	9.349,29 26.870,00 36.219,29		8.470,46 20.820,99 29.291,45	10,76 6.049,01 6.059,77	8.481,22 26.870,00 35.351,22	868,07 INS 868,07
	Totale Servizio 02	RS CP T	1.156.651,74 1.138.033,00 2.294.684,74		585.047,80 450.064,20 1.035.112,00	447.393,80 686.367,70 1.133.761,50	1.032.441,60 1.136.431,90 2.168.873,50	124.210,14 INS 1.601,10 125.811,24

CONTO DEL BILANCIO - Esercizio 2010

GESTIONE DELLE SPESE (segue)

CODICE	DESCRIZIONE		Residui conservati e stanziamenti definitivi di bilancio	N. di riferimento allo svolgimento	Conto del tesoriere Pagamenti	Determinazione dei residui Residui da riportare	Impegni	Minori residui o economie
	Totale Funzione 08	RS	1.667.151,74		585.047,80	957.893,80	1.542.941,60	124.210,14 INS
		CP	1.198.033,00		510.064,20	686.367,70	1.196.431,90	1.601,10
		T	2.865.184,74		1.095.112,00	1.644.261,50	2.739.373,50	125.811,24
1.09	Funzione 09 - FUNZIONI NEL CAMPO DELLO SVILUPPO ECONOMICO							
1.09.01	Servizio 09 01 AGRICOLTURA							
1.09.01.01	PERSONALE	RS	54.054,66		47.227,79	2.503,96	49.731,75	4.322,91 INS
		CP	467.008,00		423.408,24	43.599,76	467.008,00	
		T	521.062,66		470.636,03	46.103,72	516.739,75	4.322,91
1.09.01.02	ACQUISTO DI BENI DI CONSUMO E/O DI MATERIE PRIME	RS	613.209,66		17.024,23	595.380,48	612.404,71	804,95 INS
		CP	89.249,28		128,70	33.203,28	33.331,98	55.917,30
		T	702.458,94		17.152,93	628.583,76	645.736,69	56.722,25
1.09.01.03	PRESTAZIONI DI SERVIZI	RS	775.840,69		313.349,66	449.680,30	763.029,96	12.810,73 INS
		CP	430.734,08		81.134,74	45.684,54	126.819,28	303.914,80
		T	1.206.574,77		394.484,40	495.364,84	889.849,24	316.725,53
1.09.01.04	UTILIZZO DI BENI DI TERZI	RS	23.527,60		20.950,00	2.577,60	23.527,60	
		CP	20.000,00		19.800,00		19.800,00	200,00
		T	43.527,60		40.750,00	2.577,60	43.327,60	200,00
1.09.01.05	TRASFERIMENTI	RS	235.310,05		162.471,82	71.217,78	233.689,60	1.620,45 INS
		CP	114.003,29		36.092,83	77.823,29	113.916,12	87,17
		T	349.313,34		198.564,65	149.041,07	347.605,72	1.707,62
1.09.01.07	IMPOSTE E TASSE	RS	37.245,83		13.653,69	12.700,00	26.353,69	10.892,14 INS
		CP	31.766,00		24.694,63	7.071,37	31.766,00	
		T	69.011,83		38.348,32	19.771,37	58.119,69	10.892,14
	Totale Servizio 01	RS	1.739.188,49		574.677,19	1.134.060,12	1.708.737,31	30.451,18 INS
		CP	1.152.760,65		585.259,14	207.382,24	792.641,38	360.119,27
		T	2.891.949,14		1.159.936,33	1.341.442,36	2.501.378,69	390.570,45

PROVINCIA DI BENEVENTO

CONTO DEL BILANCIO - Esercizio 2010

GESTIONE DELLE SPESE (segue)

10/05/2011 10:30 Pag. 41

CODICE	DESCRIZIONE		Residui conservati e stanziamenti definitivi di bilancio	N. di riferimento allo svolgimento	Conto del tesoriere Pagamenti	Determinazione dei residui Residui da riportare	Impegni	Minori residui o economie
1.09.02	Servizio 09 02 INDUSTRIA, COMMERCIO ED ARTIGIANATO							
1.09.02.02	ACQUISTO DI BENI DI CONSUMO E/O DI MATERIE PRIME	RS CP T	200,00 200,00					200,00 INS 200,00
1.09.02.03	PRESTAZIONI DI SERVIZI	RS CP T	81.940,00 81.940,00		3.640,00 3.640,00	75.800,00 75.800,00	79.440,00 79.440,00	2.500,00 INS 2.500,00
1.09.02.04	UTILIZZO DI BENI DI TERZI	RS CP T						
1.09.02.05	TRASFERIMENTI	RS CP T	341.722,88 630.000,00 971.722,88		30.500,00 185.900,00 216.400,00	311.222,88 444.100,00 755.322,88	341.722,88 630.000,00 971.722,88	
	Totale Servizio 02	RS CP T	423.862,88 630.000,00 1.053.862,88		34.140,00 185.900,00 220.040,00	387.022,88 444.100,00 831.122,88	421.162,88 630.000,00 1.051.162,88	2.700,00 INS 2.700,00
1.09.03	Servizio 09 03 MERCATO DEL LAVORO							
1.09.03.01	PERSONALE	RS CP T	129.201,94 1.797.258,00 1.926.459,94		107.453,46 1.701.559,43 1.809.012,89	5.357,28 95.698,57 101.055,85	112.810,74 1.797.258,00 1.910.068,74	16.391,20 INS 16.391,20
1.09.03.02	ACQUISTO DI BENI DI CONSUMO E/O DI MATERIE PRIME	RS CP T	73.451,85 2.860,00 76.311,85		2.514,00 1.944,28 4.458,28	70.594,71 642,15 71.236,86	73.108,71 2.586,43 75.695,14	343,14 INS 273,57 616,71
1.09.03.03	PRESTAZIONI DI SERVIZI	RS CP T	755.702,08 289.237,31 1.044.939,39		540.870,04 99.468,65 640.338,69	139.549,65 186.162,46 325.712,11	680.419,69 285.631,11 966.050,80	75.282,39 INS 3.606,20 78.888,59

CONTO DEL BILANCIO - Esercizio 2010

GESTIONE DELLE SPESE (segue)

CODICE	DESCRIZIONE		Residui conservati e stanziamenti definitivi di bilancio	N. di riferimento allo svolgimento	Conto del tesoriere Pagamenti	Determinazione dei residui Residui da riportare	Impegni	Minori residui o economie	
1.09.03.07	IMPOSTE E TASSE	RS	32.520,11		22.078,59	3.200,08	25.278,67	7.241,44 INS	
		CP	123.221,00		99.047,43	24.173,57	123.221,00		
		T	155.741,11		121.126,02	27.373,65	148.499,67	7.241,44	
		Totale Servizio 03	RS	990.875,98		672.916,09	218.701,72	891.617,81	99.258,17 INS
			CP	2.212.576,31		1.902.019,79	306.676,75	2.208.696,54	3.879,77
			T	3.203.452,29		2.574.935,88	525.378,47	3.100.314,35	103.137,94
		Totale Funzione 09	RS	3.153.927,35		1.281.733,28	1.739.784,72	3.021.518,00	132.409,35 INS
			CP	3.995.336,96		2.673.178,93	958.158,99	3.631.337,92	363.999,04
			T	7.149.264,31		3.954.912,21	2.697.943,71	6.652.855,92	496.408,39

CONTO DEL BILANCIO - Esercizio 2010
GESTIONE DELLE SPESE (segue)

CODICE	DESCRIZIONE		Residui conservati e stanziamenti definitivi di bilancio	N. di riferimento allo svolgimento	Conto del tesoriere Pagamenti	Determinazione dei residui Residui da riportare	Impegni	Minori residui o economie
	Riassunto TITOLO I SPESE CORRENTI							
	01 FUNZIONI GENERALI DI AMMINISTRAZIONE, DI GESTIONE E DI CONTROLLO	RS	4.960.764,51		2.726.821,88	1.487.000,43	4.213.822,31	746.942,20 INS
		CP	14.237.770,48		9.785.231,38	4.036.066,10	13.821.297,48	416.473,00
		T	19.198.534,99		12.512.053,26	5.523.066,53	18.035.119,79	1.163.415,20
	02 FUNZIONI DI ISTRUZIONE PUBBLICA	RS	2.637.303,61		1.144.055,66	1.363.825,11	2.507.880,77	129.422,84 INS
		CP	4.455.627,10		2.907.631,42	1.495.462,55	4.403.093,97	52.533,13
		T	7.092.930,71		4.051.687,08	2.859.287,66	6.910.974,74	181.955,97
	03 FUNZIONI RELATIVE ALLA CULTURA ED AI BENI CULTURALI	RS	4.036.822,42		1.533.260,88	2.287.335,85	3.820.596,73	216.225,69 INS
		CP	3.493.188,55		1.909.314,29	1.365.857,78	3.275.172,07	218.016,48
		T	7.530.010,97		3.442.575,17	3.653.193,63	7.095.768,80	434.242,17
	04 FUNZIONI NEL SETTORE TURISTICO, SPORTIVO E RICREATIVO	RS	754.224,93		193.865,54	532.077,30	725.942,84	28.282,09 INS
		CP	434.844,00		305.452,44	127.540,76	432.993,20	1.850,80
		T	1.189.068,93		499.317,98	659.618,06	1.158.936,04	30.132,89
	05 FUNZIONI NEL CAMPO DEI TRASPORTI	RS	1.989.752,06		1.582.435,56	239.029,47	1.821.465,03	168.287,03 INS
		CP	11.122.088,36		6.108.982,93	2.020.601,61	8.129.584,54	2.992.503,82
		T	13.111.840,42		7.691.418,49	2.259.631,08	9.951.049,57	3.160.790,85
	06 FUNZIONI RIGUARDANTI LA GESTIONE DEL TERRITORIO	RS	3.024.109,56		2.102.244,89	806.126,52	2.908.371,41	115.738,15 INS
		CP	3.993.701,13		3.076.333,55	905.473,60	3.981.807,15	11.893,98
		T	7.017.810,69		5.178.578,44	1.711.600,12	6.890.178,56	127.632,13
	07 FUNZIONI NEL CAMPO DELLA TUTELA AMBIENTALE	RS	5.910.479,49		2.091.567,09	2.932.565,44	5.024.132,53	886.346,96 INS
		CP	5.486.561,64		3.117.104,71	1.706.106,55	4.823.211,26	663.350,38
		T	11.397.041,13		5.208.671,80	4.638.671,99	9.847.343,79	1.549.697,34
	08 FUNZIONI NEL SETTORE SOCIALE	RS	1.667.151,74		585.047,80	957.893,80	1.542.941,60	124.210,14 INS
		CP	1.198.033,00		510.064,20	686.367,70	1.196.431,90	1.601,10
		T	2.865.184,74		1.095.112,00	1.644.261,50	2.739.373,50	125.811,24
	09 FUNZIONI NEL CAMPO DELLO SVILUPPO ECONOMICO	RS	3.153.927,35		1.281.733,28	1.739.784,72	3.021.518,00	132.409,35 INS
		CP	3.995.336,96		2.673.178,93	958.158,99	3.631.337,92	363.999,04
		T	7.149.264,31		3.954.912,21	2.697.943,71	6.652.855,92	496.408,39
	Totale TITOLO I	RS	28.134.535,67		13.241.032,58	12.345.638,64	25.586.671,22	2.547.864,45 INS
		CP	48.417.151,22		30.393.293,85	13.301.635,64	43.694.929,49	4.722.221,73
		T	76.551.686,89		43.634.326,43	25.647.274,28	69.281.600,71	7.270.086,18

CONTO DEL BILANCIO - Esercizio 2010

GESTIONE DELLE SPESE (segue)

CODICE	DESCRIZIONE		Residui conservati e stanziamenti definitivi di bilancio	N. di riferimento allo svolgimento	Conto del tesoriere Pagamenti	Determinazione dei residui Residui da riportare	Impegni	Minori residui o economie
	TITOLO II SPESE IN CONTO CAPITALE							
2.01	Funzione 01 FUNZIONI GENERALI DI AMMINISTRAZIONE, DI GESTIONE E DI CONTROLLO							
2.01.01	Servizio 01 01 ORGANI ISTITUZIONALI, PARTECIPAZIONE E DECENTRAMENTO							
2.01.01.01	ACQUISIZIONE DI BENI IMMOBILI	RS	1.499.865,51		139.280,76	918.537,56	1.057.818,32	442.047,19 INS
		CP						
		T	1.499.865,51		139.280,76	918.537,56	1.057.818,32	442.047,19
2.01.01.05	ACQUISIZIONE DI BENI MOBILI, MACCHINE ED ATTREZZATURE TECNICO-SCIENTIIFICHE	RS	22.924,62					22.924,62 INS
		CP						
		T	22.924,62					22.924,62
2.01.01.06	INCARICHI PROFESSIONALI ESTERNI	RS	40.000,00			40.000,00	40.000,00	
		CP						
		T	40.000,00			40.000,00	40.000,00	
2.01.01.09	CONFERIMENTI DI CAPITALE	RS						
		CP	80.000,00			80.000,00	80.000,00	
		T	80.000,00			80.000,00	80.000,00	
	Totale Servizio 01	RS	1.562.790,13		139.280,76	958.537,56	1.097.818,32	464.971,81 INS
		CP	80.000,00			80.000,00	80.000,00	
		T	1.642.790,13		139.280,76	1.038.537,56	1.177.818,32	464.971,81

CONTO DEL BILANCIO - Esercizio 2010

GESTIONE DELLE SPESE (segue)

CODICE	DESCRIZIONE		Residui conservati e stanziamenti definitivi di bilancio	N. di riferimento allo svolgimento	Conto del tesoriere Pagamenti	Determinazione dei residui Residui da riportare	Impegni	Minori residui o economie
2.01.02	Servizio 01 02 SEGRETERIA GENERALE, PERSONALE E ORGANIZZAZIONE							
2.01.02.01	ACQUISIZIONE DI BENI IMMOBILI	RS	23.323,42			11.346,63	11.346,63	11.976,79 INS
		CP						
		T	23.323,42			11.346,63	11.346,63	11.976,79
2.01.02.05	ACQUISIZIONE DI BENI MOBILI, MACCHINE ED ATTREZZATURE TECNICO-SCIENITIFICHE	RS	69.806,70					69.806,70 INS
		CP						
		T	69.806,70					69.806,70
	Totale Servizio 02	RS	93.130,12			11.346,63	11.346,63	81.783,49 INS
		CP						
		T	93.130,12			11.346,63	11.346,63	81.783,49
2.01.03	Servizio 01 03 GESTIONE ECONOMICA, FINANZIARIA, PROGRAMMAZIONE, PROVVEDITO- RATO E CONTROLLO DI GESTIONE							
2.01.03.05	ACQUISIZIONE DI BENI MOBILI, MACCHINE ED ATTREZZATURE TECNICO-SCIENITIFICHE	RS	603.446,07		6.127,47	489.928,53	496.056,00	107.390,07 INS
		CP	727.000,00					727.000,00
		T	1.330.446,07		6.127,47	489.928,53	496.056,00	834.390,07
2.01.03.06	INCARICHI PROFESSIONALI ESTERNI	RS	100.000,00		71.400,00	28.600,00	100.000,00	
		CP						
		T	100.000,00		71.400,00	28.600,00	100.000,00	
2.01.03.07	TRASFERIMENTI DI CAPITALE	RS	772.344,00			772.344,00	772.344,00	
		CP						
		T	772.344,00			772.344,00	772.344,00	
	Totale Servizio 03	RS	1.475.790,07		77.527,47	1.290.872,53	1.368.400,00	107.390,07 INS
		CP	727.000,00					727.000,00
		T	2.202.790,07		77.527,47	1.290.872,53	1.368.400,00	834.390,07

PROVINCIA DI BENEVENTO

CONTO DEL BILANCIO - Esercizio 2010
GESTIONE DELLE SPESE (segue)

10/05/2011 10:30 Pag. 46

CODICE	DESCRIZIONE		Residui conservati e stanziamenti definitivi di bilancio	N. di riferimento allo svolgimento	Conto del tesoriere Pagamenti	Determinazione dei residui Residui da riportare	Impegni	Minori residui o economie
2.01.05	Servizio 01 05 GESTIONE DI BENI DEMANIALI E PATRIMONIALI							
2.01.05.01	ACQUISIZIONE DI BENI IMMOBILI	RS CP T	20.934.695,34 1.005.000,00 21.939.695,34		2.687.130,36 133.928,80 2.821.059,16	18.131.706,49 871.071,20 19.002.777,69	20.818.836,85 1.005.000,00 21.823.836,85	115.858,49 INS 115.858,49
2.01.05.05	ACQUISIZIONE DI BENI MOBILI, MACCHINE ED ATTREZZATURE TECNICO-SCIENTIFICHE	RS CP T	155.737,41 186.776,00 342.513,41		99.973,23 11.229,20 111.202,43	43.063,08 175.496,92 218.560,00	143.036,31 186.726,12 329.762,43	12.701,10 INS 49,88 12.750,98
2.01.05.06	INCARICHI PROFESSIONALI ESTERNI	RS CP T	 20.000,00 20.000,00		 20.000,00	 20.000,00	 20.000,00 20.000,00	
	Totale Servizio 05	RS CP T	21.090.432,75 1.211.776,00 22.302.208,75		2.787.103,59 145.158,00 2.932.261,59	18.174.769,57 1.066.568,12 19.241.337,69	20.961.873,16 1.211.726,12 22.173.599,28	128.559,59 INS 49,88 128.609,47
2.01.06	Servizio 01 06 UFFICIO TECNICO							
2.01.06.01	ACQUISIZIONE DI BENI IMMOBILI	RS CP T	1.417.041,17 500.000,00 1.917.041,17		282.264,36 282.264,36	1.134.151,61 500.000,00 1.634.151,61	1.416.415,97 500.000,00 1.916.415,97	625,20 INS 625,20
2.01.06.05	ACQUISIZIONE DI BENI MOBILI, MACCHINE ED ATTREZZATURE TECNICO-SCIENTIFICHE	RS CP T	1.502.680,16 1.502.680,16		23.902,48 23.902,48	1.478.777,68 1.478.777,68	1.502.680,16 1.502.680,16	
2.01.06.06	INCARICHI PROFESSIONALI ESTERNI	RS CP T	447.027,46 76.730,53 523.757,99		24.000,00 24.000,00	52.626,27 76.730,53 129.356,80	76.626,27 76.730,53 153.356,80	370.401,19 INS 370.401,19
	Totale Servizio 06	RS CP T	3.366.748,79 576.730,53 3.943.479,32		330.166,84 330.166,84	2.665.555,56 576.730,53 3.242.286,09	2.995.722,40 576.730,53 3.572.452,93	371.026,39 INS 371.026,39

CONTO DEL BILANCIO - Esercizio 2010
GESTIONE DELLE SPESE (segue)

CODICE	DESCRIZIONE		Residui conservati e stanziamenti definitivi di bilancio	N. di riferimento allo svolgimento	Conto del tesoriere Pagamenti	Determinazione dei residui Residui da riportare	Impegni	Minori residui o economie
2.01.09	Servizio 01 09 ALTRI SERVIZI GENERALI							
2.01.09.05	ACQUISIZIONE DI BENI MOBILI, MACCHINE ED ATTREZZATURE TECNICO-SCIENTIFICHE	RS	22.123,92			22.123,92	22.123,92	
		CP						
		T	22.123,92			22.123,92	22.123,92	
	Totale Servizio 09	RS	22.123,92			22.123,92	22.123,92	
		CP						
		T	22.123,92			22.123,92	22.123,92	
	Totale Funzione 01	RS	27.611.015,78		3.334.078,66	23.123.205,77	26.457.284,43	1.153.731,35 INS
		CP	2.595.506,53		145.158,00	1.723.298,65	1.868.456,65	727.049,88
		T	30.206.522,31		3.479.236,66	24.846.504,42	28.325.741,08	1.880.781,23
2.02	Funzione 02 - FUNZIONI DI ISTRUZIONE PUBBLICA							
2.02.01	Servizio 02 01 ISTITUTI DI ISTRUZIONE SECONDARIA							
2.02.01.01	ACQUISIZIONE DI BENI IMMOBILI	RS	10.456.503,61		2.363.082,33	7.522.995,50	9.886.077,83	570.425,78 INS
		CP	7.468.851,73		319.736,96	7.129.664,30	7.449.401,26	19.450,47
		T	17.925.355,34		2.682.819,29	14.652.659,80	17.335.479,09	589.876,25
2.02.01.05	ACQUISIZIONE DI BENI MOBILI, MACCHINE ED ATTREZZATURE TECNICO-SCIENTIFICHE	RS	169.494,21		68.088,24	98.581,17	166.669,41	2.824,80 INS
		CP	130.224,00		224,00	130.000,00	130.224,00	
		T	299.718,21		68.312,24	228.581,17	296.893,41	2.824,80
2.02.01.07	TRASFERIMENTI DI CAPITALE	RS	150.000,00		40.000,00	110.000,00	150.000,00	
		CP						
		T	150.000,00		40.000,00	110.000,00	150.000,00	
	Totale Servizio 01	RS	10.775.997,82		2.471.170,57	7.731.576,67	10.202.747,24	573.250,58 INS
		CP	7.599.075,73		319.960,96	7.259.664,30	7.579.625,26	19.450,47
		T	18.375.073,55		2.791.131,53	14.991.240,97	17.782.372,50	592.701,05

CONTO DEL BILANCIO - Esercizio 2010

GESTIONE DELLE SPESE (segue)

CODICE	DESCRIZIONE		Residui conservati e stanziamenti definitivi di bilancio	N. di riferimento allo svolgimento	Conto del tesoriere Pagamenti	Determinazione dei residui Residui da riportare	Impegni	Minori residui o economie
2.02.03	Servizio 02 03 FORMAZIONE PROFESSIONALE ED ALTRI INTERVENTI INERENTI PER L'ISTRUZIONE							
2.02.03.01	ACQUISIZIONE DI BENI IMMOBILI	RS CP T	5.631,85 5.631,85			5.631,85 5.631,85	5.631,85 5.631,85	
2.02.03.03	ACQUISTO DI BENI SPECIFICI PER REALIZZAZIONI IN ECONOMIA	RS CP T	157.354,04 157.354,04			157.354,04 157.354,04	157.354,04 157.354,04	
2.02.03.05	ACQUISIZIONE DI BENI MOBILI, MACCHINE ED ATTREZZATURE TECNICO-SCIENITIFICHE	RS CP T	16.882,89 16.882,89		9.520,00 9.520,00	7.166,89 7.166,89	16.686,89 16.686,89	196,00 INS 196,00
	Totale Servizio 03	RS CP T	179.868,78 179.868,78		9.520,00 9.520,00	170.152,78 170.152,78	179.672,78 179.672,78	196,00 INS 196,00
	Totale Funzione 02	RS CP T	10.955.866,60 7.599.075,73 18.554.942,33		2.480.690,57 319.960,96 2.800.651,53	7.901.729,45 7.259.664,30 15.161.393,75	10.382.420,02 7.579.625,26 17.962.045,28	573.446,58 INS 19.450,47 592.897,05
2.03	Funzione 03 FUNZIONI RELATIVE ALLA CULTURA ED AI BENI CULTURALI							
2.03.01	Servizio 03 01 BIBLIOTECHE, MUSEI, PINACOTECHE							
2.03.01.01	ACQUISIZIONE DI BENI IMMOBILI	RS CP T	6.921.700,52 300.000,00 7.221.700,52		3.118.042,12 3.118.042,12	3.649.928,34 300.000,00 3.949.928,34	6.767.970,46 300.000,00 7.067.970,46	153.730,06 INS 153.730,06
2.03.01.05	ACQUISIZIONE DI BENI MOBILI, MACCHINE ED ATTREZZATURE TECNICO-SCIENITIFICHE	RS CP T	617.218,88 100.000,00 717.218,88			617.210,48 100.000,00 717.210,48	617.210,48 100.000,00 717.210,48	8,40 INS 8,40

CONTO DEL BILANCIO - Esercizio 2010

GESTIONE DELLE SPESE (segue)

CODICE	DESCRIZIONE		Residui conservati e stanziamenti definitivi di bilancio	N. di riferimento allo svolgimento	Conto del tesoriere Pagamenti	Determinazione dei residui Residui da riportare	Impegni	Minori residui o economie
2.03.01.07	TRASFERIMENTI DI CAPITALE	RS	70.000,00			50.000,00	50.000,00	20.000,00 INS
		CP	65.000,00			65.000,00	65.000,00	
		T	135.000,00			115.000,00	115.000,00	20.000,00
Totale Servizio 01		RS	7.608.919,40		3.118.042,12	4.317.138,82	7.435.180,94	173.738,46 INS
		CP	465.000,00			465.000,00	465.000,00	
		T	8.073.919,40		3.118.042,12	4.782.138,82	7.900.180,94	173.738,46
2.03.02	Servizio 03 02 VALORIZZAZIONI DI BENI DI INTERESSE STORICO, ARTISTICO ED ALTRE ATTIVITA' CULTURALI							
2.03.02.01	ACQUISIZIONE DI BENI IMMOBILI	RS	2.948.000,00		855.000,00	2.093.000,00	2.948.000,00	
		CP						
		T	2.948.000,00		855.000,00	2.093.000,00	2.948.000,00	
2.03.02.07	TRASFERIMENTI DI CAPITALE	RS						
		CP	350.000,00		28.000,00	322.000,00	350.000,00	
		T	350.000,00		28.000,00	322.000,00	350.000,00	
Totale Servizio 02		RS	2.948.000,00		855.000,00	2.093.000,00	2.948.000,00	
		CP	350.000,00		28.000,00	322.000,00	350.000,00	
		T	3.298.000,00		883.000,00	2.415.000,00	3.298.000,00	
Totale Funzione 03		RS	10.556.919,40		3.973.042,12	6.410.138,82	10.383.180,94	173.738,46 INS
		CP	815.000,00		28.000,00	787.000,00	815.000,00	
		T	11.371.919,40		4.001.042,12	7.197.138,82	11.198.180,94	173.738,46

CONTO DEL BILANCIO - Esercizio 2010

GESTIONE DELLE SPESE (segue)

CODICE	DESCRIZIONE		Residui conservati e stanziamenti definitivi di bilancio	N. di riferimento allo svolgimento	Conto del tesoriere Pagamenti	Determinazione dei residui Residui da riportare	Impegni	Minori residui o economie
2.04	Funzione 04 FUNZIONI NEL SETTORE TURISTICO, SPORTIVO E RICREATIVO							
2.04.02	Servizio 04 02 SPORT E TEMPO LIBERO							
2.04.02.01	ACQUISIZIONE DI BENI IMMOBILI	RS CP T	7.171.430,03 500.000,00 7.671.430,03		139.203,85 139.203,85	7.032.224,86 150.000,00 7.182.224,86	7.171.428,71 150.000,00 7.321.428,71	1,32 INS 350.000,00 350.001,32
2.04.02.05	ACQUISIZIONE DI BENI MOBILI, MACCHINE ED ATTREZZATURE TECNICO-SCIENIFICHE	RS CP T	2.600,00 50.000,00 52.600,00		2.599,20 2.599,20		2.599,20 2.599,20	0,80 INS 50.000,00 50.000,80
	Totale Servizio 02	RS CP T	7.174.030,03 550.000,00 7.724.030,03		141.803,05 141.803,05	7.032.224,86 150.000,00 7.182.224,86	7.174.027,91 150.000,00 7.324.027,91	2,12 INS 400.000,00 400.002,12
	Totale Funzione 04	RS CP T	7.174.030,03 550.000,00 7.724.030,03		141.803,05 141.803,05	7.032.224,86 150.000,00 7.182.224,86	7.174.027,91 150.000,00 7.324.027,91	2,12 INS 400.000,00 400.002,12
2.05	Funzione 05 - FUNZIONI NEL CAMPO DEI TRASPORTI							
2.05.01	Servizio 05 01 TRASPORTI PUBBLICI							
2.05.01.05	ACQUISIZIONE DI BENI MOBILI, MACCHINE ED ATTREZZATURE TECNICO-SCIENIFICHE	RS CP T	 658.000,00 658.000,00			507.505,20 507.505,20	507.505,20 507.505,20	150.494,80 150.494,80
2.05.01.06	INCARICHI PROFESSIONALI ESTERNI	RS CP T	261.462,83 440.000,00 701.462,83		196.674,97 196.674,97	64.787,86 440.000,00 504.787,86	261.462,83 440.000,00 701.462,83	
	Totale Servizio 01	RS CP T	261.462,83 1.098.000,00 1.359.462,83		196.674,97 196.674,97	64.787,86 947.505,20 1.012.293,06	261.462,83 947.505,20 1.208.968,03	150.494,80 150.494,80

CONTO DEL BILANCIO - Esercizio 2010

GESTIONE DELLE SPESE (segue)

CODICE	DESCRIZIONE		Residui conservati e stanziamenti definitivi di bilancio	N. di riferimento allo svolgimento	Conto del tesoriere Pagamenti	Determinazione dei residui Residui da riportare	Impegni	Minori residui o economie
	Totale Funzione 05	RS CP T	261.462,83 1.098.000,00 1.359.462,83		196.674,97 196.674,97	64.787,86 947.505,20 1.012.293,06	261.462,83 947.505,20 1.208.968,03	150.494,80 150.494,80
2.06	Funzione 06 FUNZIONI RIGUARDANTI LA GESTIONE DEL TERRITORIO							
2.06.01	Servizio 06 01 VIABILITA'							
2.06.01.01	ACQUISIZIONE DI BENI IMMOBILI	RS CP T	54.835.791,73 13.835.000,00 68.670.791,73		13.246.651,52 1.371.254,83 14.617.906,35	40.015.983,56 11.294.117,04 51.310.100,60	53.262.635,08 12.665.371,87 65.928.006,95	1.573.156,65 INS 1.169.628,13 2.742.784,78
2.06.01.02	ESPROPRI E SERVITU' ONEROSE	RS CP T	260.053,62 260.053,62		25.227,60 25.227,60	234.826,02 234.826,02	260.053,62 260.053,62	
2.06.01.05	ACQUISIZIONE DI BENI MOBILI, MACCHINE ED ATTREZZATURE TECNICO-SCIENITIFICHE	RS CP T	 70.000,00 70.000,00			70.000,00 70.000,00	70.000,00 70.000,00	
2.06.01.07	TRASFERIMENTI DI CAPITALE	RS CP T	77.923,03 200.000,00 277.923,03		50.000,00 50.000,00	2.923,03 200.000,00 202.923,03	52.923,03 200.000,00 252.923,03	25.000,00 INS 25.000,00
	Totale Servizio 01	RS CP T	55.173.768,38 14.105.000,00 69.278.768,38		13.321.879,12 1.371.254,83 14.693.133,95	40.253.732,61 11.564.117,04 51.817.849,65	53.575.611,73 12.935.371,87 66.510.983,60	1.598.156,65 INS 1.169.628,13 2.767.784,78

CONTO DEL BILANCIO - Esercizio 2010
GESTIONE DELLE SPESE (segue)

CODICE	DESCRIZIONE		Residui conservati e stanziamenti definitivi di bilancio	N. di riferimento allo svolgimento	Conto del tesoriere Pagamenti	Determinazione dei residui Residui da riportare	Impegni	Minori residui o economie
2.06.02	Servizio 06 02 URBANISTICA E PROGRAMMAZIONE TERRITORIALE							
2.06.02.06	INCARICHI PROFESSIONALI ESTERNI	RS CP T	185.000,00 185.000,00			185.000,00 185.000,00	185.000,00 185.000,00	
	Totale Servizio 02	RS CP T	185.000,00 185.000,00			185.000,00 185.000,00	185.000,00 185.000,00	
	Totale Funzione 06	RS CP T	55.173.768,38 14.290.000,00 69.463.768,38		13.321.879,12 1.371.254,83 14.693.133,95	40.253.732,61 11.749.117,04 52.002.849,65	53.575.611,73 13.120.371,87 66.695.983,60	1.598.156,65 INS 1.169.628,13 2.767.784,78
2.07	Funzione 07 - FUNZIONI NEL CAMPO DELLA TUTELA AMBIENTALE							
2.07.01	Servizio 07 01 DIFESA DEL SUOLO							
2.07.01.07	TRASFERIMENTI DI CAPITALE	RS CP T	200.000,00 200.000,00			200.000,00 200.000,00	200.000,00 200.000,00	
	Totale Servizio 01	RS CP T	200.000,00 200.000,00			200.000,00 200.000,00	200.000,00 200.000,00	

PROVINCIA DI BENEVENTO

CONTO DEL BILANCIO - Esercizio 2010

GESTIONE DELLE SPESE (segue)

10/05/2011 10:30 Pag. 53

CODICE	DESCRIZIONE		Residui conservati e stanziamenti definitivi di bilancio	N. di riferimento allo svolgimento	Conto del tesoriere Pagamenti	Determinazione dei residui Residui da riportare	Impegni	Minori residui o economie
2.07.02	Servizio 07 02 SERVIZI DI TUTELA E VALORIZZAZIONE AMBIENTALE							
2.07.02.01	ACQUISIZIONE DI BENI IMMOBILI	RS CP T	4.373.358,03 1.050.000,00 5.423.358,03		1.098.912,58 1.098.912,58	3.215.050,38 1.050.000,00 4.265.050,38	4.313.962,96 1.050.000,00 5.363.962,96	59.395,07 INS 59.395,07
2.07.02.06	INCARICHI PROFESSIONALI ESTERNI	RS CP T	41.200,00 41.200,00			4.848,00 4.848,00	4.848,00 4.848,00	36.352,00 INS 36.352,00
2.07.02.07	TRASFERIMENTI DI CAPITALE	RS CP T	4.088.966,20 4.088.966,20		476.146,62 476.146,62	3.350.859,86 3.350.859,86	3.827.006,48 3.827.006,48	261.959,72 INS 261.959,72
2.07.02.08	PARTECIPAZIONI AZIONARIE	RS CP T	120.000,00 120.000,00		120.000,00 120.000,00		120.000,00 120.000,00	
	Totale Servizio 02	RS CP T	8.623.524,23 1.050.000,00 9.673.524,23		1.695.059,20 1.695.059,20	6.570.758,24 1.050.000,00 7.620.758,24	8.265.817,44 1.050.000,00 9.315.817,44	357.706,79 INS 357.706,79
2.07.03	Servizio 07 03 ORGANIZZAZIONE DELLO SMALTIMENTO DEI RIFIUTI A LIVELLO PROVINCIALE							
2.07.03.06	INCARICHI PROFESSIONALI ESTERNI	RS CP T	60.000,00 60.000,00			60.000,00 60.000,00	60.000,00 60.000,00	
	Totale Servizio 03	RS CP T	60.000,00 60.000,00			60.000,00 60.000,00	60.000,00 60.000,00	

PROVINCIA DI BENEVENTO

CONTO DEL BILANCIO - Esercizio 2010
GESTIONE DELLE SPESE (segue)

10/05/2011 10:30 Pag. 54

CODICE	DESCRIZIONE		Residui conservati e stanziamenti definitivi di bilancio	N. di riferimento allo svolgimento	Conto del tesoriere Pagamenti	Determinazione dei residui Residui da riportare	Impegni	Minori residui o economie
2.07.04	Servizio 07 04 RILEVAMENTO, DISCIPLINA E CONTROLLO DEGLI SCARICHI DELLE ACQUE E DELLE EMISSIONI ATMOSFERICHE E SONORE							
2.07.04.01	ACQUISIZIONE DI BENI IMMOBILI	RS	4.023.937,73		3.962,37	4.018.734,76	4.022.697,13	1.240,60 INS
		CP						
		T	4.023.937,73		3.962,37	4.018.734,76	4.022.697,13	1.240,60
2.07.04.05	ACQUISIZIONE DI BENI MOBILI, MACCHINE ED ATTREZZATURE TECNICO-SCIEN- TIFICHE	RS	29.085,19			26.840,02	26.840,02	2.245,17 INS
		CP						
		T	29.085,19			26.840,02	26.840,02	2.245,17
	Totale Servizio 04	RS	4.053.022,92		3.962,37	4.045.574,78	4.049.537,15	3.485,77 INS
		CP						
		T	4.053.022,92		3.962,37	4.045.574,78	4.049.537,15	3.485,77
2.07.05	Servizio 07 05 CACCIA E PESCA NELLE ACQUE INTERNE							
2.07.05.05	ACQUISIZIONE DI BENI MOBILI, MACCHINE ED ATTREZZATURE TECNICO-SCIEN- TIFICHE	RS	413.165,52			413.165,52	413.165,52	
		CP						
		T	413.165,52			413.165,52	413.165,52	
	Totale Servizio 05	RS	413.165,52			413.165,52	413.165,52	
		CP						
		T	413.165,52			413.165,52	413.165,52	

CONTO DEL BILANCIO - Esercizio 2010

GESTIONE DELLE SPESE (segue)

CODICE	DESCRIZIONE		Residui conservati e stanziamenti definitivi di bilancio	N. di riferimento allo svolgimento	Conto del tesoriere Pagamenti	Determinazione dei residui Residui da riportare	Impegni	Minori residui o economie
2.07.06	Servizio 07 06 PARCHI NATURALI, PROTEZIONE NATURALISTICA E FORESTAZIONE							
2.07.06.01	ACQUISIZIONE DI BENI IMMOBILI	RS CP T	2.275.837,91 1.311.098,00 3.586.935,91			2.275.837,91	2.275.837,91	1.311.098,00 1.311.098,00
2.07.06.05	ACQUISIZIONE DI BENI MOBILI, MACCHINE ED ATTREZZATURE TECNICO-SCIENTIFICHE	RS CP T	6.000,00 43.000,00 49.000,00		2.484,00 2.484,00	37.516,00 37.516,00	40.000,00 40.000,00	6.000,00 INS 3.000,00 9.000,00
	Totale Servizio 06	RS CP T	2.281.837,91 1.354.098,00 3.635.935,91		2.484,00 2.484,00	2.275.837,91 37.516,00 2.313.353,91	2.275.837,91 40.000,00 2.315.837,91	6.000,00 INS 1.314.098,00 1.320.098,00
2.07.07	Servizio 07 07 TUTELA E VALORIZZAZIONE RISORSE IDRICHE E ENERGETICHE							
2.07.07.01	ACQUISIZIONE DI BENI IMMOBILI	RS CP T	5.725.428,25 95.000,00 5.820.428,25		360.200,40 35.000,00 395.200,40	5.365.227,85 60.000,00 5.425.227,85	5.725.428,25 95.000,00 5.820.428,25	
2.07.07.05	ACQUISIZIONE DI BENI MOBILI, MACCHINE ED ATTREZZATURE TECNICO-SCIENTIFICHE	RS CP T	133.730,80 133.730,80		61.115,17 61.115,17	72.615,63 72.615,63	133.730,80 133.730,80	
2.07.07.06	INCARICHI PROFESSIONALI ESTERNI	RS CP T	105.000,00 105.000,00		50.000,00 50.000,00	55.000,00 55.000,00	105.000,00 105.000,00	
	Totale Servizio 07	RS CP T	5.859.159,05 200.000,00 6.059.159,05		421.315,57 85.000,00 506.315,57	5.437.843,48 115.000,00 5.552.843,48	5.859.159,05 200.000,00 6.059.159,05	

CONTO DEL BILANCIO - Esercizio 2010
GESTIONE DELLE SPESE (segue)

CODICE	DESCRIZIONE		Residui conservati e stanziamenti definitivi di bilancio	N. di riferimento allo svolgimento	Conto del tesoriere Pagamenti	Determinazione dei residui Residui da riportare	Impegni	Minori residui o economie
2.07.08	Servizio 07 08 SERVIZI DI PROTEZIONE CIVILE							
2.07.08.05	ACQUISIZIONE DI BENI MOBILI, MACCHINE ED ATTREZZATURE TECNICO-SCIENTIFICHE	RS CP T	692,00 79.170,00 79.862,00			692,00 79.170,00 79.862,00	692,00 79.170,00 79.862,00	
2.07.08.06	INCARICHI PROFESSIONALI ESTERNI	RS CP T	15.058,24 15.058,24					15.058,24 INS 15.058,24
	Totale Servizio 08	RS CP T	15.750,24 79.170,00 94.920,24			692,00 79.170,00 79.862,00	692,00 79.170,00 79.862,00	15.058,24 INS 15.058,24
	Totale Funzione 07	RS CP T	21.246.459,87 2.943.268,00 24.189.727,87		2.120.337,14 87.484,00 2.207.821,14	18.743.871,93 1.541.686,00 20.285.557,93	20.864.209,07 1.629.170,00 22.493.379,07	382.250,80 INS 1.314.098,00 1.696.348,80
2.08	Funzione 08 - FUNZIONI NEL SETTORE SOCIALE							
2.08.02	Servizio 08 02 ASSISTENZA INFANZIA, HANDICAPPATI E ALTRI SERVIZI SOCIALI							
2.08.02.07	TRASFERIMENTI DI CAPITALE	RS CP T	504.400,00 504.400,00		117.184,00 117.184,00	321.216,00 321.216,00	438.400,00 438.400,00	66.000,00 INS 66.000,00
	Totale Servizio 02	RS CP T	504.400,00 504.400,00		117.184,00 117.184,00	321.216,00 321.216,00	438.400,00 438.400,00	66.000,00 INS 66.000,00
	Totale Funzione 08	RS CP T	504.400,00 504.400,00		117.184,00 117.184,00	321.216,00 321.216,00	438.400,00 438.400,00	66.000,00 INS 66.000,00

CONTO DEL BILANCIO - Esercizio 2010
GESTIONE DELLE SPESE (segue)

CODICE	DESCRIZIONE		Residui conservati e stanziamenti definitivi di bilancio	N. di riferimento allo svolgimento	Conto del tesoriere Pagamenti	Determinazione dei residui Residui da riportare	Impegni	Minori residui o economie
2.09	Funzione 09 - FUNZIONI NEL CAMPO DELLO SVILUPPO ECONOMICO							
2.09.01	Servizio 09 01 AGRICOLTURA							
2.09.01.01	ACQUISIZIONE DI BENI IMMOBILI	RS	4.325,39			4.325,39	4.325,39	
		CP	70.000,00		34.527,37	35.472,63	70.000,00	
		T	74.325,39		34.527,37	39.798,02	74.325,39	
2.09.01.05	ACQUISIZIONE DI BENI MOBILI, MACCHINE ED ATTREZZATURE TECNICO-SCIENTIFICHE	RS	49.089,88		19.553,50	29.536,38	49.089,88	
		CP	188.163,74		16.847,74	92.166,00	109.013,74	79.150,00
		T	237.253,62		36.401,24	121.702,38	158.103,62	79.150,00
2.09.01.07	TRASFERIMENTI DI CAPITALE	RS	14.010.898,48		8.525.376,64	5.375.609,22	13.900.985,86	109.912,62 INS
		CP	3.000.000,00		629.209,77	1.168.532,41	1.797.742,18	1.202.257,82
		T	17.010.898,48		9.154.586,41	6.544.141,63	15.698.728,04	1.312.170,44
	Totale Servizio 01	RS	14.064.313,75		8.544.930,14	5.409.470,99	13.954.401,13	109.912,62 INS
		CP	3.258.163,74		680.584,88	1.296.171,04	1.976.755,92	1.281.407,82
		T	17.322.477,49		9.225.515,02	6.705.642,03	15.931.157,05	1.391.320,44
2.09.02	Servizio 09 02 INDUSTRIA, COMMERCIO ED ARTIGIANATO							
2.09.02.06	INCARICHI PROFESSIONALI ESTERNI	RS	50.000,00					50.000,00 INS
		CP						
		T	50.000,00					50.000,00
2.09.02.08	PARTECIPAZIONI AZIONARIE	RS	91.133,00			8.500,00	8.500,00	82.633,00 INS
		CP						
		T	91.133,00			8.500,00	8.500,00	82.633,00
	Totale Servizio 02	RS	141.133,00			8.500,00	8.500,00	132.633,00 INS
		CP						
		T	141.133,00			8.500,00	8.500,00	132.633,00
	Totale Funzione 09	RS	14.205.446,75		8.544.930,14	5.417.970,99	13.962.901,13	242.545,62 INS
		CP	3.258.163,74		680.584,88	1.296.171,04	1.976.755,92	1.281.407,82
		T	17.463.610,49		9.225.515,02	6.714.142,03	15.939.657,05	1.523.953,44

CONTO DEL BILANCIO - Esercizio 2010

GESTIONE DELLE SPESE (segue)

CODICE	DESCRIZIONE		Residui conservati e stanziamenti definitivi di bilancio	N. di riferimento allo svolgimento	Conto del tesoriere Pagamenti	Determinazione dei residui Residui da riportare	Impegni	Minori residui o economie
	Riassunto TITOLO II SPESE IN CONTO CAPITALE							
	01 FUNZIONI GENERALI DI AMMINISTRAZIONE, DI GESTIONE E DI CONTROLLO	RS	27.611.015,78		3.334.078,66	23.123.205,77	26.457.284,43	1.153.731,35 INS
		CP	2.595.506,53		145.158,00	1.723.298,65	1.868.456,65	727.049,88
		T	30.206.522,31		3.479.236,66	24.846.504,42	28.325.741,08	1.880.781,23
	02 FUNZIONI DI ISTRUZIONE PUBBLICA	RS	10.955.866,60		2.480.690,57	7.901.729,45	10.382.420,02	573.446,58 INS
		CP	7.599.075,73		319.960,96	7.259.664,30	7.579.625,26	19.450,47
		T	18.554.942,33		2.800.651,53	15.161.393,75	17.962.045,28	592.897,05
	03 FUNZIONI RELATIVE ALLA CULTURA ED AI BENI CULTURALI	RS	10.556.919,40		3.973.042,12	6.410.138,82	10.383.180,94	173.738,46 INS
		CP	815.000,00		28.000,00	787.000,00	815.000,00	
		T	11.371.919,40		4.001.042,12	7.197.138,82	11.198.180,94	173.738,46
	04 FUNZIONI NEL SETTORE TURISTICO, SPORTIVO E RICREATIVO	RS	7.174.030,03		141.803,05	7.032.224,86	7.174.027,91	2,12 INS
		CP	550.000,00			150.000,00	150.000,00	400.000,00
		T	7.724.030,03		141.803,05	7.182.224,86	7.324.027,91	400.002,12
	05 FUNZIONI NEL CAMPO DEI TRASPORTI	RS	261.462,83		196.674,97	64.787,86	261.462,83	
		CP	1.098.000,00			947.505,20	947.505,20	150.494,80
		T	1.359.462,83		196.674,97	1.012.293,06	1.208.968,03	150.494,80
	06 FUNZIONI RIGUARDANTI LA GESTIONE DEL TERRITORIO	RS	55.173.768,38		13.321.879,12	40.253.732,61	53.575.611,73	1.598.156,65 INS
		CP	14.290.000,00		1.371.254,83	11.749.117,04	13.120.371,87	1.169.628,13
		T	69.463.768,38		14.693.133,95	52.002.849,65	66.695.983,60	2.767.784,78
	07 FUNZIONI NEL CAMPO DELLA TUTELA AMBIENTALE	RS	21.246.459,87		2.120.337,14	18.743.871,93	20.864.209,07	382.250,80 INS
		CP	2.943.268,00		87.484,00	1.541.686,00	1.629.170,00	1.314.098,00
		T	24.189.727,87		2.207.821,14	20.285.557,93	22.493.379,07	1.696.348,80
	08 FUNZIONI NEL SETTORE SOCIALE	RS	504.400,00		117.184,00	321.216,00	438.400,00	66.000,00 INS
		CP						
		T	504.400,00		117.184,00	321.216,00	438.400,00	66.000,00
	09 FUNZIONI NEL CAMPO DELLO SVILUPPO ECONOMICO	RS	14.205.446,75		8.544.930,14	5.417.970,99	13.962.901,13	242.545,62 INS
		CP	3.258.163,74		680.584,88	1.296.171,04	1.976.755,92	1.281.407,82
		T	17.463.610,49		9.225.515,02	6.714.142,03	15.939.657,05	1.523.953,44
	Totale TITOLO II	RS	147.689.369,64		34.230.619,77	109.268.878,29	143.499.498,06	4.189.871,58 INS
		CP	33.149.014,00		2.632.442,67	25.454.442,23	28.086.884,90	5.062.129,10
		T	180.838.383,64		36.863.062,44	134.723.320,52	171.586.382,96	9.252.000,68

CONTO DEL BILANCIO - Esercizio 2010

GESTIONE DELLE SPESE (segue)

CODICE	DESCRIZIONE	Residui conservati e stanziamenti definitivi di bilancio	N. di riferimento allo svolgimento	Conto del tesoriere Pagamenti	Determinazione dei residui Residui da riportare	Impegni	Minori residui o economie
3.01	TITOLO III SPESE PER RIMBORSO DI PRESTITI						
3.01.03	Funzione 01 FUNZIONI GENERALI DI AMMINISTRAZIONE, DI GESTIONE E DI CONTROLLO						
3.01.03.03	Servizio 01 03 GESTIONE ECONOMICA, FINANZIARIA, PROGRAMMAZIONE, PROVVEDITO-RATO E CONTROLLO DI GESTIONE						
3.01.03.03	RIMBORSO DI QUOTA CAPITALE DI MUTUI E PRESTITI	RS CP T					
		717.029,58		716.829,57		716.829,57	200,01
		717.029,58		716.829,57		716.829,57	200,01
	Totale Servizio 03	RS CP T					
		717.029,58		716.829,57		716.829,57	200,01
		717.029,58		716.829,57		716.829,57	200,01
	Totale Funzione 01	RS CP T					
		717.029,58		716.829,57		716.829,57	200,01
		717.029,58		716.829,57		716.829,57	200,01

CONTO DEL BILANCIO - Esercizio 2010

GESTIONE DELLE SPESE (segue)

CODICE	DESCRIZIONE		Residui conservati e stanziamenti definitivi di bilancio	N. di riferimento allo svolgimento	Conto del tesoriere Pagamenti	Determinazione dei residui Residui da riportare	Impegni	Minori residui o economie
	Riassunto TITOLO III SPESE PER RIMBORSO DI PRESTITI							
	01 FUNZIONI GENERALI DI AMMINISTRAZIONE, DI GESTIONE E DI CONTROLLO	RS						
		CP	717.029,58		716.829,57		716.829,57	200,01
		T	717.029,58		716.829,57		716.829,57	200,01
	Totale TITOLO III	RS						
		CP	717.029,58		716.829,57		716.829,57	200,01
		T	717.029,58		716.829,57		716.829,57	200,01

CONTO DEL BILANCIO - Esercizio 2010

GESTIONE DELLE SPESE (segue)

CODICE	DESCRIZIONE		Residui conservati e stanziamenti definitivi di bilancio	N. di riferimento allo svolgimento	Conto del tesoriere Pagamenti	Determinazione dei residui Residui da riportare	Impegni	Minori residui o economie
	TITOLO IV SPESE PER SERVIZI PER CONTO DI TERZI							
4.00.00.01	RITENUTE PREVIDENZIALI E ASSISTENZIALI AL PERSONALE	RS	208.816,52		196.069,11	12.747,41	208.816,52	
		CP	1.170.214,00		923.609,11	203.607,51	1.127.216,62	42.997,38
		T	1.379.030,52		1.119.678,22	216.354,92	1.336.033,14	42.997,38
4.00.00.02	RITENUTE ERARIALI	RS	342.835,28		340.737,94	2.097,34	342.835,28	
		CP	3.062.166,00		2.200.150,12	493.622,99	2.693.773,11	368.392,89
		T	3.405.001,28		2.540.888,06	495.720,33	3.036.608,39	368.392,89
4.00.00.03	ALTRE RITENUTE AL PERSONALE PER CONTO DI TERZI	RS	41.819,59		36.499,35	5.320,23	41.819,58	0,01 INS
		CP	436.485,00		348.684,10	50.499,28	399.183,38	37.301,62
		T	478.304,59		385.183,45	55.819,51	441.002,96	37.301,63
4.00.00.04	RESTITUZIONE DI DEPOSITI CAUZIONALI	RS	183.759,32		14.158,90	169.600,42	183.759,32	
		CP	30.000,00		2.950,00	17.131,00	20.081,00	9.919,00
		T	213.759,32		17.108,90	186.731,42	203.840,32	9.919,00
4.00.00.05	SPESE PER SERVIZI PER CONTO DI TERZI	RS	1.049.190,27		244.142,59	770.656,00	1.014.798,59	34.391,68 INS
		CP	3.500.100,00		2.573.236,27	382.993,31	2.956.229,58	543.870,42
		T	4.549.290,27		2.817.378,86	1.153.649,31	3.971.028,17	578.262,10
4.00.00.06	ANTICIPAZIONI DI FONDI PER IL SERVIZIO ECONOMATO	RS	4.232,44		4.232,44		4.232,44	
		CP	360.000,00		235.613,88	11.474,98	247.088,86	112.911,14
		T	364.232,44		239.846,32	11.474,98	251.321,30	112.911,14
4.00.00.07	RESTITUZIONE DI DEPOSITI PER SPESE CONTRATTUALI	RS	57.234,21		35.749,78		35.749,78	21.484,43 INS
		CP	158.000,00		73.436,43	47.482,66	120.919,09	37.080,91
		T	215.234,21		109.186,21	47.482,66	156.668,87	58.565,34
	Totale TITOLO IV	RS	1.887.887,63		871.590,11	960.421,40	1.832.011,51	55.876,12 INS
		CP	8.716.965,00		6.357.679,91	1.206.811,73	7.564.491,64	1.152.473,36
		T	10.604.852,63		7.229.270,02	2.167.233,13	9.396.503,15	1.208.349,48

CONTO DEL BILANCIO - Esercizio 2010
RIEPILOGO GENERALE DELLE SPESE

CODICE	DESCRIZIONE		Residui conservati e stanziamenti definitivi di bilancio	N. di riferimento allo svolgimento	Conto del tesoriere Pagamenti	Determinazione dei residui Residui da riportare	Impegni	Minori residui o economie
	RIEPILOGO DEI TITOLI							
	TITOLO I	RS	28.134.535,67		13.241.032,58	12.345.638,64	25.586.671,22	2.547.864,45 INS
		CP	48.417.151,22		30.393.293,85	13.301.635,64	43.694.929,49	4.722.221,73
		T	76.551.686,89		43.634.326,43	25.647.274,28	69.281.600,71	7.270.086,18
	TITOLO II	RS	147.689.369,64		34.230.619,77	109.268.878,29	143.499.498,06	4.189.871,58 INS
		CP	33.149.014,00		2.632.442,67	25.454.442,23	28.086.884,90	5.062.129,10
		T	180.838.383,64		36.863.062,44	134.723.320,52	171.586.382,96	9.252.000,68
	TITOLO III	RS						
		CP	717.029,58		716.829,57		716.829,57	200,01
		T	717.029,58		716.829,57		716.829,57	200,01
	TITOLO IV	RS	1.887.887,63		871.590,11	960.421,40	1.832.011,51	55.876,12 INS
		CP	8.716.965,00		6.357.679,91	1.206.811,73	7.564.491,64	1.152.473,36
		T	10.604.852,63		7.229.270,02	2.167.233,13	9.396.503,15	1.208.349,48
	Totale	RS	177.711.792,94		48.343.242,46	122.574.938,33	170.918.180,79	6.793.612,15 INS
		CP	91.000.159,80		40.100.246,00	39.962.889,60	80.063.135,60	10.937.024,20
		T	268.711.952,74		88.443.488,46	162.537.827,93	250.981.316,39	17.730.636,35
	Disavanzo di amministrazione	CP						
	TOTALE GENERALE DELLA SPESA	RS	177.711.792,94		48.343.242,46	122.574.938,33	170.918.180,79	6.793.612,15 INS
		CP	91.000.159,80		40.100.246,00	39.962.889,60	80.063.135,60	10.937.024,20
		T	268.711.952,74		88.443.488,46	162.537.827,93	250.981.316,39	17.730.636,35

IL RAGIONIERE
F.LAZAZZERA

IL SEGRETARIO
C.Uccelletti

IL PRESIDENTE
A. Cimitile

IL TESORIERE
Banca Lav.e Picc.Risp.Fogl.

PROVINCIA DI BENEVENTO

QUADRO GENERALE RIASSUNTIVO DELLE ENTRATE

ENTRATE	COMPETENZA							RESIDUI			
	Previsioni iniziali	Previsioni definitive	% di defin.	Accertamenti	Riscossioni	% di realiz.	Residui da competenza	Conservati	Riscossi	% di realiz.	Rimasti
Titolo 1 - ENTRATE TRIBUTARIE	21778495,00	21063564,57	101,76	21435069,85	19143444,88	89,31	2291624,97	5567016,80	1830227,15	32,88	3702622,37
Titolo 2 ENTRATE DERIVANTI DA CONTRIBUTI E TRASFERIMENTI CORRENTI DELLO STATO, DELLA REGIONE E DI ALTRI ENTI PUBBLICI ANCHE IN RAPPORTO ALL'ESERCIZIO DI FUNZIONI DELEGATE DALLA REGIONE	24626292,94	25009366,53	83,14	20792125,86	16142248,96	77,64	4649876,90	47021205,12	12501915,59	26,59	33708339,54
Titolo 3 - ENTRATE EXTRATRIBUTARIE	1778710,00	1839143,76	83,05	1527451,87	1271931,07	83,27	255520,80	1011537,19	149243,85	14,75	816090,41
Titolo 4 ENTRATE DERIVANTI DA ALIENAZIONI, DA TRASFERIMENTI DI CAPITALE E DA RISCOSSIONE DI CREDITI	14249376,74	13701203,63	68,90	9440201,98	6592998,01	69,84	2847203,97	90259788,20	8889781,90	9,85	78513973,83
TOTALE ENTRATE FINALI	62432874,68	61613278,49	86,34	53194849,56	43150622,92	81,12	10044226,64	143859547,31	23371168,49	16,25	116741026,15
Titolo 5 - ENTRATE DERIVANTI DA ACCENSIONI DI PRESTITI	13527376,72	11247376,72	94,93	10677431,45			10677431,45	20928760,17	4278071,65	20,44	16228735,68
Titolo 6 - ENTRATE DA SERVIZI PER CONTO DI TERZI	8166965,00	8716965,00	86,78	7564491,64	7243175,45	95,75	321316,19	1632035,68	306986,63	18,81	1324608,41
TOTALE	84127216,40	81577620,21	87,57	71436772,65	50393798,37	70,54	21042974,28	166420343,16	27956226,77	16,80	134294370,24
Avanzo di amministrazione	1600000,00	9422539,59									
Fondo di cassa al 1° gennaio									22494618,26		
TOTALE COMPLESSIVO DELLE ENTRATE	85727216,40	91000159,80	78,50	71436772,65	50393798,37	70,54	21042974,28	166420343,16	50450845,03	30,32	134294370,24

PROVINCIA DI BENEVENTO

QUADRO GENERALE RIASSUNTIVO DELLE SPESE

SPESE	COMPETENZA							RESIDUI			
	Previsioni iniziali	Previsioni definitive	% di defin.	Impegni	Pagamenti	% di realiz.	Residui da competenza	Conservati	Pagati	% di realiz.	Rimasti
Titolo 1 - SPESE CORRENTI	48478475,36	48417151,22	90,25	43694929,49	30393293,85	69,56	13301635,64	28134535,67	13241032,58	47,06	12345638,64
Titolo 2 - SPESE IN CONTO CAPITALE	28364746,46	33149014,00	84,73	28086884,90	2632442,67	9,37	25454442,23	147689369,64	34230619,77	23,18	109268878,29
TOTALE SPESE FINALI	76843221,82	81566165,22	88,00	71781814,39	33025736,52	46,01	38756077,87	175823905,31	47471652,35	27,00	121614516,93
Titolo 3 - SPESE PER RIMBORSO DI PRESTITI	717029,58	717029,58	99,97	716829,57	716829,57	100,00					
Titolo 4 - SPESE PER SERVIZI PER CONTO DI TERZI	8166965,00	8716965,00	86,78	7564491,64	6357679,91	84,05	1206811,73	1887887,63	871590,11	46,17	960421,40
TOTALE	85727216,40	91000159,80	87,98	80063135,60	40100246,00	50,09	39962889,60	177711792,94	48343242,46	27,20	122574938,33
Disavanzo di amministrazione											
TOTALE COMPLESSIVO DELLE SPESE	85727216,40	91000159,80	87,98	80063135,60	40100246,00	50,09	39962889,60	177711792,94	48343242,46	27,20	122574938,33

PROVINCIA DI BENEVENTO

QUADRO GENERALE RIASSUNTIVO DEI RISULTATI DIFFERENZIALI

	COMPETENZA							RESIDUI			
	Previsioni iniziali	Previsioni definitive	% di definiz.	Accertamenti o impegni	Riscossioni o pagamenti	% di realiz.	Residui attivi e passivi	Conservati	Riscossi o pagati	% di realiz.	Rimasti
A) Equilibrio economico finanziario											
Entrate titolo I - II - III	48.183.497,94	47.912.074,86	91,32	43.754.647,58	36.557.624,91	83,55	7.197.022,67	53.599.759,11	14.481.386,59	27,02	38.227.052,32
Quote oneri di urbanizzazione											
Avanzo di amministrazione destinato a spese correnti	1.600.000,00	1.692.539,59									
Mutui per debiti fuori bilancio											
Spese correnti	48.478.475,36	48.417.151,22	90,25	43.694.929,49	30.393.293,85	69,56	13.301.635,64	28.134.535,67	13.241.032,58	47,06	12.345.638,64
Differenza	1.305.022,58	1.187.463,23	5,03	59.718,09	6.164.331,06		6.104.612,97-	25.465.223,44	1.240.354,01	4,87	25.881.413,68
Quote di capitale dei mutui in estinzione	717.029,58	717.029,58	99,97	716.829,57	716.829,57	100,00					
Differenza	587.993,00	470.433,65		657.111,48-	5.447.501,49		6.104.612,97-	25.465.223,44	1.240.354,01	4,87	25.881.413,68
B) Equilibrio finale											
Entrate finali (titoli I-II-III-IV)	62.432.874,68	61.613.278,49	86,34	53.194.849,56	43.150.622,92	81,12	10.044.226,64	143.859.547,31	23.371.168,49	16,25	116.741.026,15
Spese finali (titoli I-II)	76.843.221,82	81.566.165,22	88,00	71.781.814,39	33.025.736,52	46,01	38.756.077,87	175.823.905,31	47.471.652,35	27,00	121.614.516,93
Saldo netto da finanziare	14.410.347,14	19.952.886,73	93,15	18.586.964,83			28.711.851,23	31.964.358,00	24.100.483,86	75,40	
Saldo netto da impiegare					10.124.886,40						

PROVINCIA DI BENEVENTO**QUADRO RIASSUNTIVO DELLA GESTIONE DI COMPETENZA**

RISCOSSIONI		50.393.798,37
PAGAMENTI		40.100.246,00
DIFFERENZA		10.293.552,37
RESIDUI ATTIVI		21.042.974,28
RESIDUI PASSIVI		39.962.889,60
DIFFERENZA		18.919.915,32-
DISAVANZO		8.626.362,95-
RISULTATO DI GESTIONE	[Fondi vincolati Fondi per finanziamento spese in conto capitale Fondi di ammortamento Fondi non vincolati	8.626.362,95-

PROVINCIA DI BENEVENTO**QUADRO RIASSUNTIVO DELLA GESTIONE FINANZIARIA**

G E S T I O N E			
	RESIDUI	COMPETENZA	TOTALE
Fondo cassa al 1 ^o gennaio			22.494.618,26
RISCOSSIONI	27.956.226,77	50.393.798,37	78.350.025,14
PAGAMENTI	48.343.242,46	40.100.246,00	88.443.488,46
FONDO DI CASSA AL 31 DICEMBRE			12.401.154,94
PAGAMENTI per azioni esecutive non regolarizzate al 31/12			
DIFFERENZA			12.401.154,94
RESIDUI ATTIVI	134.294.370,24	21.042.974,28	155.337.344,52
RESIDUI PASSIVI	122.574.938,33	39.962.889,60	162.537.827,93
DIFFERENZA			7.200.483,41-
AVANZO			5.200.671,53
Risultato di amministrazione	Fondi vincolati		172.231,66
	Fondi per finanziamento spese in conto capitale		
	Fondi di ammortamento		
	Fondi non vincolati		5.028.439,87

BENEVENTO, li 10/05/2011

IL RAGIONIERE
F.LAZAZZERA

IL SEGRETARIO
C.Uccelletti

IL PRESIDENTE
A. Cimitile

IL TESORIERE
Banca Lav.e Picc.Risp.Fogl.

PROVINCIA DI BENEVENTO

CONTO DEL BILANCIO - Esercizio 2010 RIEPILOGO GENERALE DELLE SPESE

IMPEGNI PER SPESE CORRENTI

INTERVENTI	Personale	Acquisto di beni di consumo e/o di materie prime	Prestazioni di servizi	Utilizzo di beni di terzi	Trasferimenti	Interessi passivi e oneri finanziari diversi	Imposte e tasse	Oneri straordinari della gestione corrente	Ammortamenti di esercizio	Fondo svalutazione crediti	Fondo di riserva	Totale
FUNZIONI E SERVIZI												
FUNZIONI GENERALI DI AMMINISTRAZIONE, DI GESTIONE E DI CONTROLLO												
ORGANI ISTITUZIONALI, PARTECIPAZIONE E DECENTRAMENTO	1156982,19	70929,70	1404996,60		477909,35		133201,00					3244018,84
SEGRETERIA GENERALE, PERSONALE E ORGANIZZAZIONE	959238,35	10588,64	8900,00		41544,64		65187,37					1085459,00
GESTIONE ECONOMICA, FINANZIARIA, PROGRAMMAZIONE, PROVVEDIMENTO E CONTROLLO DI GESTIONE	729941,00	7093,68	127410,13			12899,23	53484,00					930828,04
GESTIONE DELLE ENTRATE TRIBUTARIE E SERVIZI FISCALI	70276,00		300,00				5435,00	612483,52				688494,52
GESTIONE DI BENI DEMANIALI E PATRIMONIALI	582911,00	125437,00	1468699,93	499338,00	25600,00		202768,27					2904754,20
UFFICIO TECNICO	485145,00	1470,39	26890,00				34233,00					547738,39
SERVIZIO STATISTICO			8400,00									8400,00
SERVIZI DI ASSISTENZA TECNICO-AMMINISTRATIVA AGLI ENTI LOCALI DELLA PROVINCIA		1046,29	641857,77									642904,06
ALTRI SERVIZI GENERALI	2447453,60	11764,37	767995,93		45705,90		159065,25	336715,38				3768700,43
Totale funzione	6431947,14	228330,07	4455450,36	499338,00	590759,89	12899,23	653373,89	949198,90				13821297,48
FUNZIONI DI ISTRUZIONE PUBBLICA												
ISTITUTI DI ISTRUZIONE SECONDARIA		150000,00	1572833,00	1157705,94	77468,54	719838,56						3677846,04
FORMAZIONE PROFESSIONALE ED ALTRI INTERVENTI INERENTI PER L'ISTRUZIONE		1169,00	499078,93		225000,00							725247,93
Totale funzione		151169,00	2071911,93	1157705,94	302468,54	719838,56						4403093,97

PROVINCIA DI BENEVENTO

CONTO DEL BILANCIO - Esercizio 2010 RIEPILOGO GENERALE DELLE SPESE

IMPEGNI PER SPESE CORRENTI (segue)

INTERVENTI	Personale	Acquisto di beni di consumo e/o di materie prime	Prestazioni di servizi	Utilizzo di beni di terzi	Trasferimenti	Interessi passivi e oneri finanziari diversi	Imposte e tasse	Oneri straordinari della gestione corrente	Ammortamenti di esercizio	Fondo svalutazione crediti	Fondo di riserva	Totale
FUNZIONI E SERVIZI												
FUNZIONI RELATIVE ALLA CULTURA ED AI BENI CULTURALI												
BIBLIOTECHE, MUSEI, PINACOTECHE	549387,00	8150,00	205325,00			1316,55	39055,00					803233,55
VALORIZZAZIONI DI BENI DI INTERESSE STORICO, ARTISTICO ED ALTRE ATTIVITA' CULTURALI		4975,00	1921073,52		545890,00							2471938,52
Totale funzione	549387,00	13125,00	2126398,52		545890,00	1316,55	39055,00					3275172,07
FUNZIONI NEL SETTORE TURISTICO, SPORTIVO E RICREATIVO												
TURISMO												
SPORT E TEMPO LIBERO	191508,00		124419,20		103250,00		13816,00					432993,20
Totale funzione	191508,00		124419,20		103250,00		13816,00					432993,20
FUNZIONI NEL CAMPO DEI TRASPORTI												
TRASPORTI PUBBLICI	372216,00	796,40	7698789,63		31204,51		26578,00					8129584,54
Totale funzione	372216,00	796,40	7698789,63		31204,51		26578,00					8129584,54
FUNZIONI RIGUARDANTI LA GESTIONE DEL TERRITORIO												
VIABILITA'	618659,00	200000,00	1937483,11		314000,00	554279,43	57100,91					3681522,45

PROVINCIA DI BENEVENTO

CONTO DEL BILANCIO - Esercizio 2010 RIEPILOGO GENERALE DELLE SPESE

IMPEGNI PER SPESE CORRENTI (segue)

INTERVENTI	Personale	Acquisto di beni di consumo e/o di materie prime	Prestazioni di servizi	Utilizzo di beni di terzi	Trasferimenti	Interessi passivi e oneri finanziari diversi	Imposte e tasse	Oneri straordinari della gestione corrente	Ammortamenti di esercizio	Fondo svalutazione crediti	Fondo di riserva	Totale
FUNZIONI E SERVIZI												
URBANISTICA E PROGRAMMAZIONE TERRITORIALE	202320,00	1537,90	22212,80		60000,00		14214,00					300284,70
Totale funzione	820979,00	201537,90	1959695,91		374000,00	554279,43	71314,91					3981807,15
FUNZIONI NEL CAMPO DELLA TUTELA AMBIENTALE												
SERVIZI DI TUTELA E VALORIZZAZIONE AMBIENTALE			196071,22		412400,00							608471,22
ORGANIZZAZIONE DELLO SMALTIMENTO DEI RIFIUTI A LIVELLO PROVINCIALE					433089,00							433089,00
RILEVAMENTO, DISCIPLINA E CONTROLLO DEGLI SCARICHI DELLE ACQUE E DELLE EMISSIONI ATMOSFERICHE E SONORE	354478,92		9500,00				25467,00					389445,92
CACCIA E PESCA NELLE ACQUE INTERNE		94642,00	55754,00		415512,51							565908,51
PARCHI NATURALI, PROTEZIONE NATURALISTICA E FORESTAZIONE	1978991,15	45744,50	4355,54		11094,00		134340,48					2174525,67
TUTELA E VALORIZZAZIONE RISORSE IDRICHE E ENERGETICHE		13500,00	534841,80		73129,14							621470,94
SERVIZI DI PROTEZIONE CIVILE		300,00			30000,00							30300,00
Totale funzione	2333470,07	154186,50	800522,56		1375224,65		159807,48					4823211,26
FUNZIONI NEL SETTORE SOCIALE												
SANITA'					60000,00							60000,00
ASSISTENZA INFANZIA, HANDICAPPATI E ALTRI SERVIZI SOCIALI	381663,00	228,90	157670,00		570000,00		26870,00					1136431,90
Totale funzione	381663,00	228,90	157670,00		630000,00		26870,00					1196431,90

PROVINCIA DI BENEVENTO

CONTO DEL BILANCIO - Esercizio 2010 RIEPILOGO GENERALE DELLE SPESE

IMPEGNI PER SPESE CORRENTI (segue)

INTERVENTI	Personale	Acquisto di beni di consumo e/o di materie prime	Prestazioni di servizi	Utilizzo di beni di terzi	Trasferimenti	Interessi passivi e oneri finanziari diversi	Imposte e tasse	Oneri straordinari della gestione corrente	Ammortamenti di esercizio	Fondo svalutazione crediti	Fondo di riserva	Totale
FUNZIONI E SERVIZI												
FUNZIONI NEL CAMPO DELLO SVILUPPO ECONOMICO												
AGRICOLTURA	467008,00	33331,98	126819,28	19800,00	113916,12		31766,00					792641,38
INDUSTRIA, COMMERCIO ED ARTIGIANATO					630000,00							630000,00
MERCATO DEL LAVORO	1797258,00	2586,43	285631,11				123221,00					2208696,54
Totale funzione	2264266,00	35918,41	412450,39	19800,00	743916,12		154987,00					3631337,92
TOTALE TITOLO	13345436,21	785292,18	19807308,50	1676843,94	4696713,71	1288333,77	1145802,28	949198,90				43694929,49

PROVINCIA DI BENEVENTO

CONTO DEL BILANCIO - Esercizio 2010 RIEPILOGO GENERALE DELLE SPESE

IMPEGNI PER SPESE IN CONTO CAPITALE

INTERVENTI	Acquisizione di beni immobili	Espropri e servitù onerose	Acquisto di beni specifici per realizzaz. in economia	Utilizzo di beni di terzi per realizzaz. in economia	Acquisizione beni mobili, macchine ed attrezzature tecnico-scientifiche	Incarichi profession. esterni	Trasferimenti di capitali	Partecipazioni azionarie	Conferimenti di capitale	Concessioni di crediti e anticipazioni	=====	Totale
FUNZIONI E SERVIZI												
FUNZIONI GENERALI DI AMMINISTRAZIONE, DI GESTIONE E DI CONTROLLO									80000,00			80000,00
ORGANI ISTITUZIONALI, PARTECIPAZIONE E DECENTRAMENTO SEGRETERIA GENERALE, PERSONALE E ORGANIZZAZIONE GESTIONE ECONOMICA, FINANZIARIA, PROGRAMMAZIONE, PROVVEDIMENTO E CONTROLLO DI GESTIONE GESTIONE DI BENI DEMANIALI E PATRIMONIALI UFFICIO TECNICO ALTRI SERVIZI GENERALI	1005000,00 500000,00				186726,12	20000,00 76730,53						1211726,12 576730,53
Totale funzione	1505000,00				186726,12	96730,53			80000,00			1868456,65
FUNZIONI DI ISTRUZIONE PUBBLICA												
ISTITUTI DI ISTRUZIONE SECONDARIA FORMAZIONE PROFESSIONALE ED ALTRI INTERVENTI INERENTI PER L'ISTRUZIONE	7449401,26				130224,00							7579625,26
Totale funzione	7449401,26				130224,00							7579625,26
FUNZIONI RELATIVE ALLA CULTURA ED AI BENI CULTURALI												
BIBLIOTECHE, MUSEI, PINACOTECHES VALORIZZAZIONI DI BENI DI INTERESSE STORICO, ARTISTICO ED ALTRE ATTIVITA' CULTURALI	300000,00				100000,00		65000,00 350000,00					465000,00 350000,00
Totale funzione	300000,00				100000,00		415000,00					815000,00

PROVINCIA DI BENEVENTO

CONTO DEL BILANCIO - Esercizio 2010 RIEPILOGO GENERALE DELLE SPESE

IMPEGNI PER SPESE IN CONTO CAPITALE (segue)

INTERVENTI	Acquisizione di beni immobili	Espropri e servitù onerose	Acquisto di beni specifici per realizzaz. in economia	Utilizzo di beni di terzi per realizzaz. in economia	Acquisizione beni mobili, macchine ed attrezzature tecnico-scientifiche	Incarichi profession. esterni	Trasferimenti di capitali	Partecipazioni azionarie	Conferimenti di capitale	Concessioni di crediti e anticipazioni	=====	Totale
FUNZIONI E SERVIZI												
FUNZIONI NEL SETTORE TURISTICO, SPORTIVO E RICREATIVO												
SPORT E TEMPO LIBERO	150000,00											150000,00
Totale funzione	150000,00											150000,00
FUNZIONI NEL CAMPO DEI TRASPORTI												
TRASPORTI PUBBLICI					507505,20	440000,00						947505,20
Totale funzione					507505,20	440000,00						947505,20
FUNZIONI RIGUARDANTI LA GESTIONE DEL TERRITORIO												
VIABILITA' URBANISTICA E PROGRAMMAZIONE TERRITORIALE	12665371,87				70000,00	185000,00	200000,00					12935371,87 185000,00
Totale funzione	12665371,87				70000,00	185000,00	200000,00					13120371,87
FUNZIONI NEL CAMPO DELLA TUTELA AMBIENTALE												
DIFESA DEL SUOLO							200000,00					200000,00
SERVIZI DI TUTELA E VALORIZZAZIONE AMBIENTALE	1050000,00											1050000,00
ORGANIZZAZIONE DELLO SMALTIMENTO DEI RIFIUTI A LIVELLO PROVINCIALE						60000,00						60000,00

PROVINCIA DI BENEVENTO

CONTO DEL BILANCIO - Esercizio 2010 RIEPILOGO GENERALE DELLE SPESE

IMPEGNI PER SPESE IN CONTO CAPITALE (segue)

INTERVENTI	Acquisizione di beni immobili	Espropri e servitù onerose	Acquisto di beni specifici per realizzaz. in economia	Utilizzo di beni di terzi per realizzaz. in economia	Acquisizione beni mobili, macchine ed attrezzature tecnico-scientifiche	Incarichi profession. esterni	Trasferimenti di capitali	Partecipazioni azionarie	Conferimenti di capitale	Concessioni di crediti e anticipazioni	=====	Totale
FUNZIONI E SERVIZI												
RILEVAMENTO, DISCIPLINA E CONTROLLO DEGLI SCARICHI DELLE ACQUE E DELLE EMISSIONI ATMOSFERICHE E SONORE CACCIA E PESCA NELLE ACQUE INTERNE PARCHI NATURALI, PROTEZIONE NATURALISTICA E FORESTAZIONE TUTELA E VALORIZZAZIONE RISORSE IDRICHE E ENERGETICHE SERVIZI DI PROTEZIONE CIVILE	95000,00				40000,00 79170,00	105000,00						40000,00 200000,00 79170,00
Totale funzione	1145000,00				119170,00	165000,00	200000,00					1629170,00
FUNZIONI NEL SETTORE SOCIALE												
ASSISTENZA INFANZIA, HANDICAPPATI E ALTRI SERVIZI SOCIALI												
Totale funzione												
FUNZIONI NEL CAMPO DELLO SVILUPPO ECONOMICO												
AGRICOLTURA INDUSTRIA, COMMERCIO ED ARTIGIANATO	70000,00				109013,74		1797742,18					1976755,92
Totale funzione	70000,00				109013,74		1797742,18					1976755,92
TOTALE TITOLO	23284773,13				1222639,06	886730,53	2612742,18		80000,00			28086884,90

PROVINCIA DI BENEVENTO

CONTO DEL BILANCIO - Esercizio 2010 RIEPILOGO GENERALE DELLE SPESE

IMPEGNI PER SPESE PER RIMBORSO DI PRESTITI

INTERVENTI	Rimborso per anticipazioni di cassa	Rimborso di finanziamenti a breve termine	Rimborso di quota capitale di mutui e prestiti	Rimborso di prestiti obbligazionari	Rimborso di quota capitale di debiti pluriennali	-----	-----	-----	-----	-----	-----	Totale
FUNZIONI E SERVIZI												
FUNZIONI GENERALI DI AMMINISTRAZIONE, DI GESTIONE E DI CONTROLLO												
GESTIONE ECONOMICA, FINANZIARIA, PROGRAMMAZIONE, PROVVEDIMENTO E CONTROLLO DI GESTIONE			716829,57									716829,57
Totale funzione			716829,57									716829,57
TOTALE TITOLO			716829,57									716829,57

**CONTO DEL BILANCIO - Esercizio 2010
FUNZIONI DELEGATE DALLA REGIONE**

CODICE	DESCRIZIONE	Residui conservati e stanziamenti definitivi di bilancio	N. di riferimento allo svolgimento	Conto del tesoriere Pagamenti	Determinazione dei residui Residui da riportare	Impegni	Minori residui o economie

UTILIZZO DI CONTRIBUTI E TRASFERIMENTI DA PARTE DI ORGANISMI COMUNITARI E INTERNAZIONALI

CODICE	DESCRIZIONE	Residui conservati e stanziamenti definitivi di bilancio	N. di riferimento allo svolgimento	Conto del tesoriere Pagamenti	Determinazione dei residui Residui da riportare	Impegni	Minori residui o economie

PROVINCIA DI BENEVENTO

SERVIZIO GESTITO IN ECONOMIA

ORGANI ISTITUZIONALI

ENTRATE			SPESE		
Numero Risorsa	Denominazione	Importo	Numero Intervento	Denominazione	Importo
1.01.0004.00042	IMPOSTA R.C.A.	8.835.336,77	1.01.01.01.00001	ORGANI ISTITUZIONALI: COMPETENZE AL PERSONALE	857.074,00
			1.01.01.01.00002	ORGANI ISTITUZIONALI: CONTRIBUTI INPDAP	261.810,00
			1.01.01.01.00002 2	ORGANI ISTITUZIONALI : CONTRIBUTI I.N.P.G.I.	6.931,19
			1.01.01.01.00003	ORGANI ISTITUZIONALI:CONTRIBUTI INPDAP (EX INADEL)	
			1.01.01.01.00004	ORGANI ISTITUZIONALI: CONTRIBUTI I.N.P.S.	23.667,00
			1.01.01.01.00005	ORGANI ISTITUZIONALI: PREMIO ALL'INAIL	7.500,00
			1.01.01.01.00006	ORGANI ISTITUZIONALI: SPESA PER TRASFERTE E RIMBORSO SPESE V IAGGIO	
			1.01.01.01.00007	FONDO PER IL TRATTAMENTO ECONOMICO:LAVORO STRAORDINARIO	
			1.01.01.01.00008	FONDO PER IL TRATTAMENTO ECONOMICO ACCESSORIO	
			1.01.01.01.00009	FONDO PER IL TRATTAMENTO ECONOMICO ACCESSORIO: COMPENSI PER PARTICOLARI POSIZIONI DI LAVORO E RESPONSABILITA'	
			1.01.01.01.00010	FONDO PER IL TRATTAMENTO ECONOMICO ACCESSORIO:COMPENSO PER L A QUALITA'DELLA PRESTAZIONE INDIVIDUALE	
			1.01.01.01.00011	FONDO PER IL TRATTAMENTO ECONOMICO ACCESSORIO: COMPENSO PER LA PRODUTTIVITA' COLLETTIVA E PER IL MIGLIORAMENTO DEI SERVI ZI	
			1.01.01.01.00012	FONDO PER IL PAGAMENTO DEL PREMIO DI FINE SERVIZIO (SENT.N. 208/86 CORTE COSTITUZIONALE)	
			1.01.01.01.00013	FONDO PER LA LIQUIDAZIONE DEGLI EQUI INDENNIZZI	
			1.01.01.01.00014	FONDO A CALCOLO PER GLI ONERI DI CUI ALLA LEGGE N. 336/70 ED ALTRI CONTRIBUTI OBBLIGATORI A CARICO DELLA PROVINCIA	
			1.01.01.02.00051	SPESA PER STAMPATI, CANCELLERIA E ALTRO MATERIALE	
			1.01.01.02.00052	SPESA PER CARBURANTI, COMBUSTIBILI E LUBRIFICANTI	
			1.01.01.02.00053	SPESA PER LA FORNITURA DI ACQUA, RISCALDAMENTO ED ENERGIA EL ETTRICA	
			1.01.01.02.00054	PICCOLE E MINUTE SPESE DI UFFICIO	
			1.01.01.02.00055	ABBONAMNETO ALLA RACCOLTA UFFICIALE, ALLE LEGGI E DECRETI, A L BURC, ALF.A.L.,ACQUISTO TESTI PROF.LI E PUBBLICAZIONI VARI E	4.239,66
			1.01.01.02.00056	ACQUISTO DI BENI PER SPESE DI RAPPRESENTANZA	32.915,00
			1.01.01.02.00056 2	SPESA PER ATTIVITA' PROMOZIONALI	23.366,31
			1.01.01.02.00057	SPESA PER LE DIVISE AL PERSONALE	2.908,73
			1.01.01.02.00058	SPESA PER LA PUBBLICAZIONE PERIODICO AMMINISTRAZIONE PROVINC IALE	7.500,00
			1.01.01.02.00059	SPESA PER IL CONSIGLIO JUNIOR	
			1.01.01.02.00060	SPESA PER IL L'UFFICIO DI PRESIDENZA DEL CONSIGLIO	
			1.01.01.02.00061	ACQUISTO BENI DIVERSI - DIRETTORE GENERALE	
			1.01.01.03.00101	INDENNITA' DI CARICA AGLI AMMINISTRATORI E COPERTURA ASSICUR ATIVA	426.338,00
			1.01.01.03.00102	RIMBORSO SPESE VIAGGIO E GETTONI PRESENZA AI CONSIGLIERI E A MMINISTRATORI	285.000,00
			1.01.01.03.00102 1	SPESA PER PARTECIPAZIONE DEI CONSIGLIERI ED ASSESSORI PROVINCIALI A CONVEGNI E SEMINARI	17.000,00

ENTRATE			SPESA		
Numero Risorsa	Denominazione	Importo	Numero Intervento	Denominazione	Importo
			1.01.01.03.00103	MISSIONI E TRASFERTE AGLI AMMINISTRATORI	
			1.01.01.03.00104	COMPENSO AL COLLEGIO DEI REVISORI DEI CONTI	72.671,68
			1.01.01.03.00105	SPESE PER LE SEDUTE CONSILIARI	14.000,00
			1.01.01.03.00106	SPESA PER LA COPERTURA ASSICURATIVA	
			1.01.01.03.00107	SPESE PER LE CONSULENZE E COLLABORAZIONE AGLI ORGANI COSTITUZIONALI	
			1.01.01.03.00108	SPESA PER LA PULIZIA DEGLI UFFICI	
			1.01.01.03.00109	SPESA PER CONVEGNI E CONGRESSI ORGANIZZATI DALL'AMMINISTRAZIONE PROVIN	10.000,00
			1.01.01.03.00110	SPESE POSTALI, UTENZE E CANONI	
			1.01.01.03.00111	SPESA PER LA FORNITURA DEI BUONI PASTO	
			1.01.01.03.00112	ORGANI ISTITUZIONALI: SPESA PER AGGIORNAMENTO PROFESSIONALE DEL PERSONALE	
			1.01.01.03.00113	SPESE PER IL FUNZIONAMENTO DELLE ATTREZZATURE D'UFFICIO	
			1.01.01.03.00114	SPESA PER PUBBLICAZIONE GARE E ABBONAMENTO ANSA	
			1.01.01.03.00115	SPESE PER TRASFERTE E RIMBORSO SPESE VIAGGIO - ORGANI ISTITUZIONALI	14.000,00
			1.01.01.03.00117	MANUTENZIONE ORDINARIA E RIPARAZIONE DI AUTOMEZZI	
			1.01.01.03.00118	SPESA PER AGGIORNAMENTO PROFESSIONALE - DIRETTORE GENERALE	
			1.01.01.03.00119	INIZIATIVE E PROGETTI DI COMUNICAZIONE ISTITUZIONALE	68.611,00
			1.01.01.03.00120	RELAZIONI ISTITUZIONALI ED INTERNAZIONALI	94.555,92
			1.01.01.03.00121	SPESE POSTALI	87.000,00
			1.01.01.03.00122	SPESE PER IL CONSIGLIO PROVINCIALE	11.482,00
			1.01.01.03.00123	ORGANIZZAZIONE DI MANIFESTAZIONI ISTITUZIONALI	14.960,00
			1.01.01.03.00124	INIZIATIVE PER IL 150° ANNIVERSARIO DELLA PROVINCIA DI BENEVENTO (AVANZO DI AMMINISTRAZIONE)	249.978,00
			1.01.01.03.00125	INIZIATIVE PER ATTIVITA' PROMOZIONALI	39.400,00
			1.01.01.05.00145	TRASFERIMENTI CORRENTI A REGIONE	
			1.01.01.05.00146	TRASFERIMENTI CORRENTI A PROVINCE ED A CITTA' METROPOLITANE	
			1.01.01.05.00147	TRASFERIMENTI CORRENTI A COMUNI E AD UNIONE DI COMUNI	
			1.01.01.05.00148	TRASFERIMENTI CORRENTI A COMUNITA' MONTANE	
			1.01.01.05.00149	TRASFERIMENTI CORRENTI AD AZIENDE SANITARIE ED OSPEDALIERE	
			1.01.01.05.00150	TRASFERIMENTI CORRENTI AD AZIENDE DI PUBBLICI SERVIZI	
			1.01.01.05.00151	CONTRIBUTO ALL'UNIONE DELLE PROVINCE D'ITALIA NAZIONALE E REGIONALE E AD ALTRI ENTI DEL SETTORE PUBBLICO	29.215,83
			1.01.01.05.00152	CONTRIBUTO AL CONSIGLIO DEI COMUNI D'EUROPA	5.020,36
			1.01.01.05.00153	QUOTA CONSORZIO SANNIO.IT	78.955,00
			1.01.01.05.00154	TRASFERIMENTI CORRENTI AD IMPRESE	
			1.01.01.05.00155	TRASFERIMENTI CORRENTI AD ALTRI SOGGETTI	
			1.01.01.05.00156	TRASFERIMENTI CORRENTI VARI	105.000,00
			1.01.01.05.00157	ATTIVITA' DI STUDIO E RICERCA PER IL TERRITORIO A SUPPORTO DELL'ATTIVITA' DELLA PROVINCIA	259.718,16
			1.01.01.06.00191	INTERESSI PASSIVI SUI MUTUI	
			1.01.01.07.00201	TASSA DI RIMOZIONE RIFIUTI SOLIDI URBANI ED ALTRE IMPOSTE	
			1.01.01.07.00202	I.R.A.P.	133.201,00
			1.01.01.08.00251	FONDO PER LE SPESE ELETTORALI	
			1.01.01.08.00252	FONDO PER SPESE ELETTORALI (FINANZIATO CON AVANZO AMMINISTRAZIONE)	

ENTRATE			SPESE		
Numero Risorsa	Denominazione	Importo	Numero Intervento	Denominazione	Importo
			1.01.01.09.00301 1.01.01.09.00302 1.01.01.09.00303	AMMORTAMENTO BENI IMMOBILI AMMORTAMENTO BENI MOBILI AMMORTAMENTO AUTOMEZZI DI SERVIZIO	
	TOTALE ENTRATE	8.835.336,77		TOTALE SPESE	3.244.018,84
	DIFFERENZA PASSIVA			DIFFERENZA ATTIVA	5.591.317,93
	TOTALE A PAREGGIO	8.835.336,77		TOTALE A PAREGGIO	8.835.336,77

PROVINCIA DI BENEVENTO

**SERVIZIO GESTITO IN ECONOMIA
AMMINISTRAZIONE GENERALE**

ENTRATE			SPESA		
Numero Risorsa	Denominazione	Importo	Numero Intervento	Denominazione	Importo
2.01.0026.00101	CONTRIBUTO ORDINARIO DEL MINISTERO DELL'INTERNO COMPRESO ONERI PER MOBILITA' E CONTRIBUTI DIVERSI	90.659,32	1.01.02.01.00351	SEGRETERIA GEN.LE E ORGANIZZAZIONE: COMPETENZE AL PERSONALE	367.788,00
2.01.0026.00102	TRASFERIMENTI DAL MINISTERO DELL'INTERNO AI SENSI D.L.VO 112/98 (D.P.C.M.)ALTRE FUNZIONI	572.798,11	1.01.02.01.00352	SEGRETERIA GEN.LE E ORGANIZZAZIONE: CONTRIBUTI INPDAP	100.783,00
2.01.0026.00104	TRASFERIMENTO DAL MININTERNO FUNZIONI TRASFERITE AI SENSI D.LGS. 112/98 (DPCM)-MERCATO DEL LAVORO	1.976.757,00	1.01.02.01.00353	SEGRETERIA GEN.LE E ORGANIZZAZIONE: CONTRIBUTI INPDAP (EX IN ADEL) PROVINCIA)	
2.01.0026.00105	TRASFERIMENTO DAL MININTERNO FUNZIONI TRASFERITE AI SENSI D.LGS. 112/98 (DPCM)-VIABILITA':MANUT.ORD.-SPESE FUNZ.-PERS.	2.124.339,44	1.01.02.01.00354	SEGRETERIA GEN.LE E ORGANIZZAZIONE: LAVORO STRAORDINARIO E PREMIO DI RISULTATO AL SEGRETARIO GENERALE	
2.01.0026.00106	TRASFERIMENTO DAL MININTERNO FUNZIONI TRASFERITE AI SENSI D.LGS. 112/98 (DPCM)-ONERI PERSONALE TRASFERITO	301.759,00	1.01.02.01.00355	SEGRETERIA GEN.LE E ORGANIZZAZIONE: SPESE PER TRASFERTE E RIMBORSO SPESE VIAGGIO AL PERSONALE	
2.02.0044.00285	REGIONE CAMPANIA - TRASFERIMENTI PER PERSONALE IN COMANDO	29.040,00	1.01.02.01.00356	SEGRETERIA GENERALE E ORGANIZZAZIONE: PREMIO ALL'INAIL	5.600,00
2.05.0084.00752	TRASFERIMENTI DA COMUNITA' MONTANE PER MOBILITA' PERSONALE EX LEGGE 285/77	12.747,80	1.01.02.01.00357	SEGRETERIA GENERALE E ORGANIZZAZIONE: CONTRIBUTI AL S.S.N.	
			1.01.02.01.00358	FONDO PER LA LIQUIDAZIONE DELL'INDENNITA' DI FINE SERVIZIO AL PERSONALE PROVINCIALE (SENTENZA CORTE COSTITUZIONALE N.208/86)	
			1.01.02.01.00359	FONDO INCENTIVANTE LA PRODUTTIVITA' DEL LAVORO E DEI SERVIZI	
			1.01.02.01.00360	FONDO PER IL TRATTAMENTO ECONOMICO: LAVORO STRAORDINARIO	
			1.01.02.01.00361	FONDO PER IL TRATTAMENTO ECONOMICO ACCESSORIO.	
			1.01.02.01.00362	FONDO PER IL TRATTAMENTO ECONOMICO ACCESSORIO: COMPENSI PER PARTICOLARI POSIZIONI DI LAVORO E RESPONSABILITA'	
			1.01.02.01.00363	FONDO PER IL TRATTAMENTO ECONOMICO ACCESSORIO: COMPENSI PER LA QUALITA DELLA PRESTAZIONE INDIVIDUALE	
			1.01.02.01.00364	FONDO PER IL TRATTAMENTO ECONOMICO ACCESSORIO: COMPENSI PER LA PRODUTTIVITA' COLLETTIVA E PER IL MIGLIORAMENTO DEI SERVIZI	
			1.01.02.01.00365	FONDO PER IL TRATTAMENTO ECONOMICO ACCESSORIO: INPDAP QUOTA CONTRIBUTIPREVIDENZIALI A CARICO PROVINCIA (QUIESCENZA)	
			1.01.02.01.00366	FONDO PER TRATTAMENTO ECONOMICO ACCESSORIO: CONTRIBUTI INPDAP A CARICO PROVINCIA PER INDENNITA' PREMIO FINE SERVIZIO	
			1.01.02.01.00367	FONDO PER IL TRATTAMENTO ECONOMICO ACCESSORIO: CONTRIBUTI AL S.S.N. A CARICO DELLA PROVINCIA	
			1.01.02.01.00368	FONDO A CALCOLO PER GLI ONERI DI CUI ALLA LEGGE 336/70 E ALTRI CONTRIBUTI ASSISTENZIALI OBBLIGATORI A CARICO DELLA PROVINCIA	
			1.01.02.01.00369	FONDO A CALCOLO PER LA LIQUIDAZIONE E RILIQUIDAZIONE DEGLI ENTI INDENNIZZATI E RIMBORSO SPESE PER CURE MEDICHE E TERMALI	
			1.01.02.01.00370	DIRITTI DI ROGITO: COMPENSO ALL'UFFICIALE ROGANTE (CAP.E.871)	30.522,00
			1.01.02.01.00371	DIRITTI DI ROGITO : CONTRIBUTI INPDAP (CAP. E. 871)	7.264,35
			1.01.02.01.00731	SERVIZIO PERSONALE: COMPETENZE AL PERSONALE	345.182,00
			1.01.02.01.00732	FONDO PER IL TRATTAMENTO ECONOMICO:LAVORO STRAORDINARIO	
			1.01.02.01.00733	FONDO PER IL TRATTAMENTO ECONOMICO ACCESSORIO: REMUNERAZIONE DI PARTICOLARI POSIZIONI LAVORATIVE	

ENTRATE			SPESA		
Numero Risorsa	Denominazione	Importo	Numero Intervento	Denominazione	Importo
			1.01.02.01.00734	FONDO PER IL TRATTAMENTO ECONOMICO ACCESSORIO	
			1.01.02.01.00735	FONDO PER IL TRATTAMENTO ECONOMICO ACCESSORIO:COMPENSO PER LA QUALITA'DELLA PRESTAZIONE INDIVIDUALE	
			1.01.02.01.00736	FONDO PER IL TRATTAMENTO ECONOMICO ACCESSORIO: COMPENSO PER LA PRODUTTIVITA' COLLETTIVA E PER IL MIGLIORAMENTO DEI SERVIZI	
			1.01.02.01.00737	SERVIZIO PERSONALE: CONTRIBUTI INPDAP	94.599,00
			1.01.02.01.00738	SERVIZIO PERSONALE: CONTRIBUTI INPDAP (EX INADEL)	
			1.01.02.01.00739	SERVIZIO PERSONALE: CONTRIBUTI S.S.N.	
			1.01.02.01.00740	SERVIZIO PERSONALE: PREMIO ALL'INAIL	7.500,00
			1.01.02.01.00741	SERVIZIO PERSONALE: SPESE PER TRASFERTE E RIMBORSO SPESE VIAGGIO	
			1.01.02.01.00742	FONDO PER IL PAGAMENTO DEL PREMIO DI FINE SERVIZIO (SENT. N. 208/86 CORTE COST.LE)	
			1.01.02.01.00743	FONDO PER LA LIQUIDAZIONE DEGLI EQUI INDENNIZZATI	
			1.01.02.01.00744	FONDO A CALCOLO PER GLI ONERI DI CUI ALLA LEGGE 336/70 ED ALTRI CONTRIBUTI OBBLIGATORI A CARICO DELLA PROVINCIA	
			1.01.02.02.00421	SPESE PER L'ACQUISTO DI STAMPATI E CANCELLERIA	
			1.01.02.02.00422	SPESE PER CARBURANTI, COMBUSTIBILI E LUBRIFICANTI	
			1.01.02.02.00423	RISCALDAMENTO, ILLUMINAZIONE ED ACQUA	
			1.01.02.02.00424	PICCOLE E MINUTE SPESE D'UFFICIO	1.366,10
			1.01.02.02.00425	ABBONAMENTO ALLA RACCOLTA UFFICIALE LEGGI E DECRETI, GIORNALI, F.A.L. PUBBLICAZIONI VARIE E ACQUISTO TESTI PROFESSIONALI	3.248,85
			1.01.02.02.00426	ACQUISTO DI CARTA BOLLATA E MARCHE	1.954,13
			1.01.02.02.00427	SPESE PER LE DIVISE AL PERSONALE SALARIATO	
			1.01.02.02.00428	SPESE PER LA MECCANIZZAZIONE DEI SERVIZI	
			1.01.02.02.00791	SPESE PER STAMPATI E CANCELLERIA E ALTRO MATERIALE	
			1.01.02.02.00792	SPESE PER CARBURANTI, COMBUSTIBILI E LUBRIFICANTI	
			1.01.02.02.00793	SPESE PER LA FORNITURA DI ACQUA, RISCALDAMENTO ED ENERGIA ELETTRICA	
			1.01.02.02.00794	PICCOLE MINUTE SPESE D'UFFICIO	702,96
			1.01.02.02.00795	ABBONAMENTO ALLA RACCOLTA UFF. ALLE LEGGI E DECRETI, AL BURC, AL FAL, A RIVISTE E GIORNALI, A PUBBLICAZIONI VARIE E ACQUISTO TESTI	3.316,60
			1.01.02.02.00796	SPESE PER LE DIVISE AL PERSONALE	
			1.01.02.03.00481	SPESE PER LA COPERTURA ASSICURATIVA	
			1.01.02.03.00482	SPESE PER LA PULIZIA DEGLI UFFICI PROVINCIALI	
			1.01.02.03.00483	SPESE POSTALI, UTENZE E CANONI	
			1.01.02.03.00484	SEGRETERIA GEN.LE E ORGANIZZAZIONE: SPESE PER AGGIORNAMENTO PROFESSIONALE DEL PERSONALE	
			1.01.02.03.00485	SPESE PER IL FUNZIONAMENTO DELLE ATTREZZATURE D'UFFICIO	
			1.01.02.03.00486	VERSAMENTO AGLI UFFICIALI ROGANTI DELLA QUOTA PARTE DEI DIRITTI DI ROGITO	
			1.01.02.03.00487	SPESE PER LITI IN DIFESA DELLA PROVINCIA	
			1.01.02.03.00488	SPESE PER LA FORNITURA DEI BUONI PASTO	
			1.01.02.03.00489	SPESE PER TRASFERTE E RIMBORSO SPESE VIAGGIO - SEGRETERIA GENERALE	2.900,00
			1.01.02.03.00491	MANUTENZIONE ORDINARIA E RIPARAZIONI DI AUTOMEZZI	

ENTRATE			SPESA		
Numero Risorsa	Denominazione	Importo	Numero Intervento	Denominazione	Importo
			1.01.02.03.00851	SPESA PER LA COPERTURA ASSICURATIVA	
			1.01.02.03.00852	SPESA PER LA PULIZIA DEGLI UFFICI	
			1.01.02.03.00853	SPESE POSTALI, UTENZE E CANONI	
			1.01.02.03.00854	SERVIZIO PERSONALE: SPESA PER AGGIORNAMENTO PROFESSIONALE DEL PERSONALE	
			1.01.02.03.00855	SPESE PER IL FUNZIONAMENTO DELLE ATTREZZATURE D'UFFICIO	
			1.01.02.03.00856	SPESA PER LE VISITE DI CONTROLLO AL PERSONALE DIPENDENTE	
			1.01.02.03.00857	SPESA PER L'ESPLETAMENTO DEI CONCORSI	3.000,00
			1.01.02.03.00858	SPESA PER LA FORNITURA DEI BUONI PASTO	
			1.01.02.03.00859	SERVIZIO PERSONALE: SPESA PER LA COLLABORAZIONE PROFESSIONALE E RELATIVA ALL'ESPLETAMENTO DI FUNZIONI DIRIGENZIALI	
			1.01.02.03.00860	SPESE PER TRASFERTE E RIMBORSO SPESE VIAGGIO - SERVIZIO PERSONALE	3.000,00
			1.01.02.03.00862	SPESA PER LA MANUTENZIONE ORDINARIA E RIPARAZIONI DI AUTOMEZZI	
			1.01.02.05.00527	TRASFERIMENTI CORRENTI A REGIONE	
			1.01.02.05.00528	TRASFERIMENTI CORRENTI A PROVINCE ED A CITTA' METROPOLITANE	
			1.01.02.05.00529	TRASFERIMENTI CORRENTI A COMUNI E AD UNIONE DI COMUNI	
			1.01.02.05.00530	TRASFERIMENTI CORRENTI A COMUNITA' MONTANE	
			1.01.02.05.00531	VERSAMENTO ALL'AGENZIA AUTONOMA DEI SEGRETARI COMUNALI E PROVINCIALI QUOTA PARTE DEI DIRITTI DI SEGRETERIA (CAP.871 E.)	11.229,87
			1.01.02.05.00532	TRASFERIMENTI CORRENTI AD AZIENDE SANITARIE ED OSPEDALIERE	
			1.01.02.05.00533	FONDO DI MOBILITA' PER I SEGRETARI PROVINCIALI	30.314,77
			1.01.02.05.00534	SPESA COMPARTICIPAZIONE FITTO SEDE BRUXELLES	
			1.01.02.05.00535	TRASFERIMENTI CORRENTI AD ALTRI ENTI DEL SETTORE PUBBLICO	
			1.01.02.05.00536	TRASFERIMENTI CORRENTI AD IMPRESE	
			1.01.02.05.00537	TRASFERIMENTI CORRENTI AD ALTRI SOGGETTI	
			1.01.02.06.00581	INTERESSI PASSIVI SU RITARDATI PAGAMENTI E DI PREAMMORTAMENTO	
			1.01.02.06.00582	INTERESSI PASSIVI SUL MUTUO DELL'IMMOBILE DESTINATO AD UFFICI PROVINCIALI	
			1.01.02.06.00901	INTERESSI PASSIVI SUI MUTUI	
			1.01.02.07.00631	TASSA DI RIMOZIONE RIFIUTI SOLIDI URBANI ED ALTRE IMPOSTE	
			1.01.02.07.00632	I.R.A.P.	32.552,00
			1.01.02.07.00633	DIRITTI DI ROGITO : IRAP (CAP. E 871)	2.594,37
			1.01.02.07.00951	TASSA DI RIMOZIONE RIFIUTI SOLIDI URBANI ED ALTRE IMPOSTE	
			1.01.02.07.00952	I.R.A.P.	30.041,00
			1.01.02.08.01001	SPESA PER LA REVISIONE DELLA PIANTA ORGANICA	
			1.01.02.09.00681	QUOTA AMMORTAMENTO BENI MOBILI ED IMMOBILI	
			1.01.02.09.00682	QUOTA AMMORTAMENTO BENI MOBILI (VEDI CAP. 4101 E.)	
			1.01.02.09.00682	2 QUOTA AMMORTAMENTO ATTREZZATURE E SISTEMI INFORMATICI	
			1.01.02.09.00683	AMMORTAMENTO AUTOMEZZI DI SERVIZIO	
			1.01.02.09.01051	AMMORTAMENTO BENI IMMOBILI	
			1.01.02.09.01052	AMMORTAMENTO BENI MOBILI	
			1.01.02.09.01052	2 AMMORTAMENTO ATTREZZATURE E SISTEMI INFORMATICI	
			1.01.02.09.01053	AMMORTAMENTO AUTOMEZZI DI SERVIZIO	
			1.01.03.01.01101	GESTIONE ECONOMICA E FINANZIARIA: COMPETENZE AL PERSONALE	332.340,00

ENTRATE			SPESA		
Numero Risorsa	Denominazione	Importo	Numero Intervento	Denominazione	Importo
			1.01.03.01.01102	GESTIONE ECONOMICA E FINANZIARIA:LAVORO STRAORDINARIO	
			1.01.03.01.01103	FONDO PER IL TRATTAMENTO ECONOMICO ACCESSORIO	
			1.01.03.01.01104	FONDO PER IL TRATTAMENTO ECONOMICO ACCESSORIO: COMPENSI PER PARTICOLARI POSIZIONI DI LAVORO E RESPONSABILITA'	
			1.01.03.01.01105	FONDO PER IL TRATTAMENTO ECONOMICO ACCESSORIO:COMPENSO PER LA QUALITA' DELLA PRESTAZIONE INDIVIDUALE	
			1.01.03.01.01106	FONDO PER IL TRATTAMENTO ECONOMICO ACCESSORIO: COMPENSO PER LA PRODUTTIVITA' COLLETTIVA E PER IL MIGLIORAMENTO DEI SERVIZI	
			1.01.03.01.01107	GESTIONE ECONOMICA E FINANZIARIA:CONTRIBUTI INPDAP	91.892,00
			1.01.03.01.01108	GESTIONE ECONOMICA E FINANZIARIA:CONTRIBUTI INPDAP (EX INADEL) PROVINCIA	
			1.01.03.01.01109	GESTIONE ECONOMICA E FINANZIARIA: CONTRIBUTI S.S.N.	
			1.01.03.01.01110	GESTIONE ECONOMICA E FINANZIARIA: PREMIO ALL'INAIL	7.000,00
			1.01.03.01.01111	GESTIONE ECONOMICA E FINANZIARIA: SPESA PER TRASFERTE E RIMBORSO SPESE DI VIAGGIO	
			1.01.03.01.01112	FONDO PER IL PAGAMENTO DEL PREMIO DI FINE SERVIZIO- (SENT.N. 208/86 CORTE COSTITUZIONALE)	
			1.01.03.01.01113	FONDO PER LA LIQUIDAZIONE DEGLI EQUI INDENNIZZI	
			1.01.03.01.01114	FONDO A CALCOLO PER GLI ONERI DI CUI ALLA LEGGE N.336/70 ED ALTRI CONTRIBUTI OBBLIGATORI A CARICO DELLA PROVINCIA	
			1.01.03.01.01400	CONTRIBUTI VARI (INPS E INAIL NUCLEO DI VALUTAZIONE)	4.001,00
			1.01.03.01.01671	PROVVEDITORATO: COMPETENZE FISSE	228.998,00
			1.01.03.01.01672	FONDO PER IL TRATTAMENTO ECONOMICO:LAVORO STRAORDINARIO	
			1.01.03.01.01673	FONDO PER IL TRATTAMENTO ECONOMICO ACCESSORIO	
			1.01.03.01.01674	FONDO PER IL TRATTAMENTO ECONOMICO ACCESSORIO : COMPENSO PER PARTICOLARI POSIZIONI DI LAVORO E RESPONSABILITA'	
			1.01.03.01.01675	FONDO PER IL TRATTAMENTO ECONOMICO ACCESSORIO:COMPENSO PER LA QUALITA'DELLA PRESTAZIONE INDIVIDUALE	
			1.01.03.01.01676	FONDO PER IL TRATTAMENTO ECONOMICO ACCESSORIO: COMPENSO PER LA PRODUTTIVITA' COLLETTIVA E PER IL MIGLIORAMENTO DEI SERVIZI	
			1.01.03.01.01677	CONTRIBUTI INPDAP	62.210,00
			1.01.03.01.01678	CONTRIBUTI INPDAP (EX INADEL) A CARICO ENTE	
			1.01.03.01.01679	CONTRIBUTI S.S.N. A CARICO ENTE	
			1.01.03.01.01680	CONTRIBUTI INAIL A CARICO ENTE	3.500,00
			1.01.03.01.01681	MISSIONI E TRASFERTE	
			1.01.03.01.01682	FONDO PER PAGAMENTO DI FINE SERVIZIO SENT.208/86 C.C.	
			1.01.03.01.01683	FONDO PER LA LIQUIDAZIONE DEGLI EQUI INDENNIZZI	
			1.01.03.01.01684	FONDO A CALCOLO PER GLI ONERI DI CUI ALLA LEGGE 336/70 ED ALTRI CONTRIBUTI OBBLIGATORI A CARICO DELLA PROVINCIA	
			1.01.03.02.01161	SPESA PER STAMPATI E CANCELLERIA ED ALTRO MATERIALE	
			1.01.03.02.01162	SPESE PER CARBURANTI, COMBUSTIBILI E LUBRIFICANTI	
			1.01.03.02.01163	SPESA PER LA FORNITURA DI ACQUA, RISCALDAMENTO ED ENERGIA ELETTRICA	
			1.01.03.02.01164	PICCOLE E MINUTE SPESE D'UFFICIO	2.078,42
			1.01.03.02.01165	ABBONAMENTO ALLA RACCOLTA UFFICIALE LEGGI E DECRETI, AL BURCO, AL FAL, A RIVISTE E GIORNALI, A PUBBLICAZIONI VARIE ED ACQUISTO TESTI	3.068,61

ENTRATE			SPESA		
Numero Risorsa	Denominazione	Importo	Numero Intervento	Denominazione	Importo
			1.01.03.02.01166	SPESA PER LE DIVISE AL PERSONALE	
			1.01.03.02.01421	SPESA PER STAMPATI E CANCELLERIA ED ALTRO MATERIALE	
			1.01.03.02.01422	SPESA PER LA FORNITURA DI ACQUA, RISCALDAMENTO ED ENERGIA EL ETTRICA	
			1.01.03.02.01423	PICCOLE E MINUTE SPESE D'UFFICIO	
			1.01.03.02.01731	SPESA PER STAMPATI E CANCELLERIA ED ALTRO MATERIALE	
			1.01.03.02.01732	SPESA PER CARBURANTI, COMBUSTIBILI E LUBRIFICANTI	
			1.01.03.02.01733	PICCOLE E MINUTE SPESE D'UFFICIO	1.946,65
			1.01.03.02.01734	ABBONAMENTO ALLA RACCOLTA UFF. LEGGI E DECRETI, AL BURC, AL FAL, A RIVISTE E GIORNALI , A PUBBLICAZIONI VARIE E ACQUISTO TESTI	
			1.01.03.02.01735	SPESA PER LE DIVISE AL PERSONALE	
			1.01.03.03.01211	SERVIZIO CONTABILITA' E CONTROLLO DI GESTIONE - SPESA PER LA COLLABORAZIONE PROFESSIONALE PER LO SVOLGIMENTO DI FUNZIONI DIRIGENZIALI	
			1.01.03.03.01212	SPESA PER LA COPERTURA ASSICURATIVA	
			1.01.03.03.01213	SPESA PER LA PULIZIA DEGLI UFFICI	
			1.01.03.03.01214	SPESE POSTALI, UTENZE E CANONI	
			1.01.03.03.01215	GESTIONE ECONOMICA E FINANZIARIA: SPESA PER AGGIORNAMENTO PR OFESIONALE DEL PERSONALE	
			1.01.03.03.01216	SPESA PER IL FUNZIONAMENTO DELLE ATTREZZATURE D'UFFICIO	
			1.01.03.03.01217	SPESA PER LA FORNITURA DEI BUONI PASTO	
			1.01.03.03.01218	SPESA PER LA TESORERIA E CASSA PROVINCIALE	520,93
			1.01.03.03.01219	SPESA PER AGGIO SU RISCOSSIONI I.P.T. E RIMBORSI	93.139,20
			1.01.03.03.01220	SPESE PER TRASFERTE E RIMBORSO SPESE VIAGGIO - FINANZE	1.750,00
			1.01.03.03.01222	SPESA PER MANUTENZIONE ORDINARIA E RIPARAZIONI AUTOMEZZI	
			1.01.03.03.01471	SPESA PER IL NUCLEO DI VALUTAZIONE ADDETTO AL CONTROLLO DI G ESTIONE ER LO SVOLGIMENTO DI FUNZIONI DIRIGENZIALI	30.000,00
			1.01.03.03.01472	SPESA PER IL NUCLEO OPERATIVO ADDETTO AL SERVIZIO ISPETTIVO	
			1.01.03.03.01781	SETTORE PROVVEDITORATO E GESTIONE DEL PATRIMONIO: SPESA PER LA COLLABORAZIONE PROFESSIONALE PER L'ESPLETAMENTO DI FUNZIO NI DIRIGENZIALI	
			1.01.03.03.01782	SPESE PER LA COPERTURA ASSICURATIVA	
			1.01.03.03.01783	SPESA PER LA PULIZIA DEGLI UFFICI	
			1.01.03.03.01784	SPESE POSTALI,UTENZE E CANONI	
			1.01.03.03.01785	AGGIORNAMENTO PROFESSIONALE	
			1.01.03.03.01786	SPESA PER IL FUNZIONAMENTO DELLE ATTREZZATURE D'UFFICIO	
			1.01.03.03.01787	SPESA PER LA FORNITURA DEI BUONI PASTO	
			1.01.03.03.01788	SPESA PER LA PUBBLICITA' DEGLI ATTI	
			1.01.03.03.01789	SPESE PER TRASFERTE E RIMBORSO SPESE VIAGGIO - PROVVEDITORAT O	2.000,00
			1.01.03.03.01791	SPESA PER LA MANUTENZIONE ORDINARIA E RIPARAZIONI DI AUTOMEZZ ZI	
			1.01.03.06.01271	INTERESSI PASSIVI SUI MUTUI	12.899,23
			1.01.03.06.01521	INTERESSI PASSIVI SUI MUTUI	
			1.01.03.06.01831	INTERESSI PASSIVI SUI MUTUI	
			1.01.03.07.01321	TASSA DI RIMOZIONE RIFIUTI SOLIDI URBANI ED ALTE IMPOSTE	
			1.01.03.07.01322	I.R.A.P.	29.929,00

ENTRATE			SPESA		
Numero Risorsa	Denominazione	Importo	Numero Intervento	Denominazione	Importo
			1.01.03.07.01570	CONTRIBUTI IRAP	2.600,00
			1.01.03.07.01571	TASSA DI RIMOZIONE RIFIUTI SOLIDI URBANI ED ALTRE IMPOSTE	
			1.01.03.07.01881	TASSA DI RIMOZIONE RIFIUTI SOLIDI URBANI ED ALTRE IMPOSTE	
			1.01.03.07.01882	I.R.A.P.	20.955,00
			1.01.03.08.01901	INDENNIZZO PER ESTINZIONE ANTICIPATA MUTUI CASSA DD.PP. (AVANZO DI AMMINISTRAZIONE)	
			1.01.03.09.01371	AMMORTAMENTO BENI IMMOBILI	
			1.01.03.09.01372	AMMORTAMENTO BENI MOBILI	
			1.01.03.09.01372	2 AMMORTAMENTO ATTREZZATURE E SISTEMI INFORMATICI	
			1.01.03.09.01373	AMMORTAMENTO AUTOMEZZI DI SERVIZIO	
			1.01.03.09.01621	AMMORTAMENTO BENI IMMOBILI	
			1.01.03.09.01622	AMMORTAMENTO BENI MOBILI	
			1.01.03.09.01931	AMMORTAMENTO BENI IMMOBILI	
			1.01.03.09.01932	AMMORTAMENTO BENI MOBILI	
			1.01.03.09.01933	AMMORTAMENTO AUTOMEZZI DI SERVIZIO	
			1.01.04.01.01981	UFFICIO TRIBUTI: COMPETENZE AL PERSONALE	53.926,00
			1.01.04.01.01982	FONDO PER IL TRATTAMENTO ECONOMICO:LAVORO STRAORDINARIO	
			1.01.04.01.01983	FONDO PER IL TRATTAMENTO ECONOMICO ACCESSORIO	
			1.01.04.01.01984	FONDO PER IL TRATTAMENTO ECONOMICO ACCESSORIO: COMPENSI PER PARTICOLARI POSIZIONI DI LAVORO E RESPONSABILITA'	
			1.01.04.01.01985	FONDO PER IL TRATTAMENTO ECONOMICO ACCESSORIO:COMPENSO PER L A QUALITA'DELLA PRESTAZIONE INDIVIDUALE	
			1.01.04.01.01986	FONDO PER IL TRATTAMENTO ECONOMICO ACCESSORIO:COMPENSO PER L A PRODUTTIVITA' COLLETTIVA E PER IL MIGLIORAMENTO DEI SERVIZ I	
			1.01.04.01.01987	UFFICIO TRIBUTI: CONTRIBUTI INPDAP	16.000,00
			1.01.04.01.01988	UFFICIO TRIBUTI: CONTRIBUTI INPDAP (EX INADEL)	
			1.01.04.01.01989	UFFICIO TRIBUTI: CONTRIBUTI S.S.N.	
			1.01.04.01.01990	UFFICIO TRIBUTI: PREMIO ALL'INAIL	350,00
			1.01.04.01.01991	UFFICIO TRIBUTI: SPESE PER TRASFERTE E RIMBORSO SPESE VIAGGIO	
			1.01.04.01.01992	FONDO PER IL PAGAMENTO DEL PREMIO DI FINE SERVIZIO (SENT.N.2 08/86 - CORTE COSTITUZIONALE	
			1.01.04.01.01993	FONDO PER LA LIQUIDAZIONE DEGLI EQUI INDENNIZZI	
			1.01.04.01.01994	FONDO A CALCOLO PER GLI ONERI DI CUI ALLA LEGGE 336/70 ED AL TRI CONTRIBUTI OBBLIGATORI A CARICO DELLA PROVINCIA	
			1.01.04.02.02041	SPESE PER STAMPATI, CANCELLERIA ED ALTRO MATERIALE	
			1.01.04.02.02042	SPESE PER CARBURANTI, COMBUSTIBILI E LUBRIFICANTI	
			1.01.04.02.02043	PICCOLE E MINUTE SPESE D'UFFICIO	
			1.01.04.02.02044	ABBONAMENTO ALLA RACCOLTA UFFICIALE ALLE LEGGI E DECRETI, AL BURC, AL FAL, A RIVISTE E GIORNALI, A PUBBLICAZIONI VARIE E ACQUISTO TESTI	
			1.01.04.03.02091	SPESE PER LA COPERTURA ASSICURATIVA	
			1.01.04.03.02092	SPESE PER LA PULIZIA DEGLI UFFICI	
			1.01.04.03.02093	SPESE POSTALI, UTENZE E CANONI	
			1.01.04.03.02094	UFFICIO TRIBUTI: SPESE PER AGGIORNAMENTO PROFESSIONALE DEL P ERSONALE	
			1.01.04.03.02095	SPESE PER IL FUNZIONAMENTO DELLE ATTREZZATURE D'UFFICIO	
			1.01.04.03.02096	SPESE PER LA COMPILAZIONE DEI RUOLI MECCANOGRAFICI, NOTIFICHE E VARIE	

ENTRATE			SPESA		
Numero Risorsa	Denominazione	Importo	Numero Intervento	Denominazione	Importo
			1.01.04.03.02097	SPESA PER LA FORNITURA DEI BUONI PASTO	
			1.01.04.03.02098	SPESA PER TRASFERTE E RIMBORSO SPESE VIAGGIO - TRIBUTI	300,00
			1.01.04.05.02141	TRASFERIMENTI CORRENTI AD ALTRI ENTI DEL SETTORE PUBBLICO	
			1.01.04.05.02141	2 TRASFERIMENTI CORRENTI AD IMPRESE (E.83)	
			1.01.04.06.02191	INTERESSI PASSIVI SUI MUTUI	
			1.01.04.07.02241	TASSA DI RIMOZIONE RIFIUTI SOLIDI URBANI ED ALTRE IMPOSTE	
			1.01.04.07.02242	I.R.A.P.	5.435,00
			1.01.04.08.02291	SGRAVI E RIMBORSI DI QUOTE INDEBITE ED INESIGIBILI DI IMPOSTE, SOVRAIMPOSTE E TASSE	1.459,00
			1.01.04.08.02292	RIMBORSO ENTRATE INDEBITE	608.302,93
			1.01.04.08.02293	RIMBORSI VARI	2.721,59
			1.01.04.09.02341	AMMORTAMENTO BENI IMMOBILI	
			1.01.04.09.02342	AMMORTAMENTO BENI MOBILI	
			1.01.05.01.02391	PERSONALE: COMPETENZE FISSE	453.103,00
			1.01.05.01.02392	FONDO PER IL TRATTAMENTO ECONOMICO :LAVORO STRAORDINARIO	
			1.01.05.01.02393	FONDO PER IL TRATTAMENTO ECONOMICO ACCESSORIO	
			1.01.05.01.02394	FONDO PER IL TRATTAMENTO ECONOMICO ACCESSORIO: COMPENSI PER PARTICOLARI POSIZIONI DI LAVORO E RESPONSABILITA'	
			1.01.05.01.02395	FONDO PER IL TRATTAMENTO ECONOMICO ACCESSORIO:COMPENSO PER LA QUALITA'DELLA PRESTAZIONE INDIVIDUALE	
			1.01.05.01.02396	FONDO PER IL TRATTAMENTO ECONOMICO ACCESSORIO: COMPENSO PER LA PRODUTTIVITA' COLLETTIVA E PER IL MIGLIORAMENTO DEI SERVIZI	
			1.01.05.01.02397	CONTRIBUTI INPDAP	123.508,00
			1.01.05.01.02398	CONTRIBUTI INPDAP (EX INADEL) A CARICO ENTE	
			1.01.05.01.02399	CONTRIBUTI S.S.N. A CARICO ENTE	
			1.01.05.01.02400	CONTRIBUTI INAIL A CARICO ENTE	6.300,00
			1.01.05.01.02401	MISSIONI E TRASFERTE	
			1.01.05.01.02402	FONDO PER IL PAGAMENTO DI FINE SERVIZIO (SENT. 208/86 C.C.)	
			1.01.05.01.02403	FONDO PER LA LIQUIDAZIONE DEGLI EQUI INDENNIZZI	
			1.01.05.01.02404	FONDO A CALCOLO DEGLI ONERI DI CUI ALLA LEGGE N. 336/70 ED ALTRI CONTRIBUTI OBBLIGATORI A CARICO DELLA PROVINCIA	
			1.01.05.02.02451	SPESA PER STAMPATI E CANCELLERIA ED ALTRO MATERIALE	73.974,42
			1.01.05.02.02452	SPESA PER CARBURANTI, COMBUSTIBILI , LUBRIFICANTI ED ALTRO	40.991,63
			1.01.05.02.02453	PICCOLE E MINUTE SPESE D'UFFICIO	
			1.01.05.02.02455	ABBONAMNETO ALLA RACCOLTA UFFICIALE ALLE LEGGI E DECRETI, AL BURC, AL FAL, A RIVISTE E GIORNALI, A PUBBLICAZIONI VARIE E ACQUISTO TESTI	500,00
			1.01.05.02.02456	ACQUISTO MATERIALI VARI	9.970,95
			1.01.05.03.02500	SPESA PER ABBONAMENTI ON LINE - SETT. EDILIZIA E PATRIMONIO	1.810,00
			1.01.05.03.02501	SPESA PER LA COPERTURA ASSICURATIVA	69.398,30
			1.01.05.03.02502	SPESA PER LA PULIZIA DEGLI UFFICI	66.920,00
			1.01.05.03.02503	SPESE DI UTENZE E CANONI	752.080,82
			1.01.05.03.02504	AGGIORNAMENTO PROFESSIONALE	
			1.01.05.03.02505	SPESA PER IL FUNZIONAMENTO DELLE ATTREZZATURE D'UFFICIO	
			1.01.05.03.02505	2 SPESA PER IL CENSIMENTO DEI BENI PATRIMONIALI E DEMANIALI E AVVIO RELATIVA GESTIONE	
			1.01.05.03.02506	ASSICURAZIONE CONTRO GLI INCENDI DEI FABBRICATI PROVINCIALI	

ENTRATE			SPESA		
Numero Risorsa	Denominazione	Importo	Numero Intervento	Denominazione	Importo
			1.01.05.03.02507	SPESA PER LA VIGILANZA STABILI PROVINCIALI E MANUTENZIONE	260.702,73
			1.01.05.03.02508	SPESA PER LA MANUTENZIONE DEGLI STABILI PROVINCIALI	184.000,00
			1.01.05.03.02508 2	SPESA GESTIONE VILLA D'AGOSTINO	77.635,37
			1.01.05.03.02508 3	LAV. DI MANUTENZIONE ORDINARIA DEGLI IMMOBILI PROVINCIALI (CAP. E. 1110)	1.300,00
			1.01.05.03.02509	SPESA PER LA FORNITURA DEI BUONI PASTO	
			1.01.05.03.02510	SPESA PER TRASLOCO UFFICI PROVINCIALI	18.680,00
			1.01.05.03.02511	SPESE PER TRASFERTE E RIMBORSO SPESE VIAGGIO - PATRIMONIO	12.000,00
			1.01.05.03.02512	SPESE VARIE PER GLI AUTOMEZZI DELL'ENTE	7.575,05
			1.01.05.03.02513	SPESA PER LA MANUTENZIONE ORDINARIA E RIPARAZIONI DI AUTOMEZZI	15.097,66
			1.01.05.03.02514	SPESA PER LO SPOSTAMENTO DELLE MACCHINE AGRICOLE -MUSA	1.500,00
			1.01.05.04.02520	CANONE AL COMUNE DI BENEVENTO PER UTILIZZO AREA UFFICI VIA C ALANDRA	
			1.01.05.04.02521	FITTI IMMOBILI DA ADIBIRE AD UFFICI PRESSO L'AZIENDA CASALDIANNI	152.598,47
			1.01.05.04.02522	CANONE PER FITTO LOCALI	302.443,12
			1.01.05.04.02523	NOLEGGIO BENI DI TERZI	44.296,41
			1.01.05.05.02581	TRASFERIMENTO ALLA PROVINCIA DI NAPOLI PER IL FUNZIONAMENTO DELL'UFF. SCOLASTICO REGIONALE	25.600,00
			1.01.05.06.02601	INTERESSI PASSIVI SUI MUTUI	
			1.01.05.07.02651	TASSA DI RIMOZIONE RIFIUTI SOLIDI URBANI	24.500,00
			1.01.05.07.02652	ALTRE IMPOSTE	55.674,35
			1.01.05.07.02653	SPESE REGISTRAZIONE SENTENZE	17.799,89
			1.01.05.07.02653 1	SPESE PER REGISTRAZIONE CONTRATTI	64.495,03
			1.01.05.07.02654	CENSO AL PARROCO DELLA CHIESA DI S.AGOSTINO	
			1.01.05.07.02655	I.R.A.P.	40.299,00
			1.01.05.09.02701	AMMORTAMENTO BENI IMMOBILI	
			1.01.05.09.02702	AMMORTAMENTO BENI MOBILI	
			1.01.05.09.02702 2	AMMORTAMENTO ATTREZZATURE E SISTEMI INFORMATICI	
			1.01.05.09.02703	AMMORTAMENTO AUTOMEZZI DI SERVIZIO	
			1.01.07.01.03151	UFFICIO STATISTICHE - COMPETENZE FISSE	
			1.01.07.01.03152	FONDO PER IL TRATTAMENTO ECONOMICO ACCESSORIO: LAVORO STRAOR DINARIO	
			1.01.07.01.03153	FONDO PER IL TRATTAMENTO ECONOMICO ACCESSORIO: REMUNERAZIONE DI PARTICOLARI POSIZIONI LAVORATIVE	
			1.01.07.01.03154	FONDO PER IL TRATTAMENTO ECONOMICO ACCESSORIO: COMPENSO PER PARTICOLARI POSIZIONI DI LAVORO E RESPONSABILITA'	
			1.01.07.01.03155	FONDO PER IL TRATTAMENTO ECONOMICO ACCESSORIO:COMPENSO PER L A QUALITA'DELLA PRESTAZIONE INIDIVIDUALE	
			1.01.07.01.03156	FONDO PER IL TRATTAMENTO ECONOMICO ACCESSORIO:COMPENSO PER L A PRODUTTIVITA' COLLETTIVA E PER IL MIGLIORAMENTO DEI SERVIZ I	
			1.01.07.01.03157	CONTRIBUTI INPDAP (EX CPDEL) A CARICO ENTE	
			1.01.07.01.03158	CONTRIBUTI IPDAP (EX INADEL) A CARICO ENTE	
			1.01.07.01.03159	CONTRIBUTI S.S.N A CARICO ENTE	
			1.01.07.01.03160	CONTRIBUTI INAIL A CARICO ENTE	
			1.01.07.01.03161	MISSIONI E TRASFERTE	

ENTRATE			SPESE		
Numero Risorsa	Denominazione	Importo	Numero Intervento	Denominazione	Importo
			1.01.07.01.03162	FONDO PER IL PAGAMENTO DEL PREMIO DI FINE SERVIZIO (SENT. N. 208/86 C.C.)	
			1.01.07.01.03163	FONDO PER LA LIQUIDAZIONE DEGLI EQUI INDENNIZI	
			1.01.07.01.03164	FONDO A CALCOLO PER GLI ONERI DI CUI ALLA LEGGE 336/70 ED AL TRI CONTRIBUTI OBBLIGATORI A CARICO DELLA PROVINCIA	
			1.01.07.02.03211	SPESE PER STAMPATI E CANCELLERIA	
			1.01.07.02.03212	SPESA PER CARBURANTI, COMBUSTIBILI E LUBRIFICANTI	
			1.01.07.02.03213	PICCOLE E MINUTE SPESE D'UFFICIO	
			1.01.07.02.03214	ABBONAMENTO ALLA RACCOLTA UFFICIALE LEGGI E DECRETI, AL BURC, AL FAL, A RIVISTE E GIORNALI, A PUBBLICAZIONI VARIE E ACQUISTO TESTI- UFFICIO STATISTICHE	
			1.01.07.02.03215	PROGETTO STATISTICO - BANCA DATI - E BILANCIO SOCIALE	
			1.01.07.03.03261	SPESE PER LA COPERTURA ASSICURATIVA	
			1.01.07.03.03262	SPESA PER LA PULIZIA DEGLI UFFICI	
			1.01.07.03.03263	SPESE POSTALI, UTENZE E CANONI	
			1.01.07.03.03264	AGGIORNAMENTO PROFESSIONALE	
			1.01.07.03.03265	SPESA PER IL FUNZIONAMENTO DELLE ATTREZZATURE D'UFFICIO	
			1.01.07.03.03266	SPESA PER LA FORNITURA DEI BUONI PASTO	
			1.01.07.03.03267	SPESA PER INIZIATIVE NEI SETTORI FINANZIARI E STATISTICI	8.400,00
			1.01.07.03.03268	SPESE PER TRASFERTE E RIMBORSO SPESE VIAGGIO - STATISTICA	
			1.01.07.06.03311	INTERESSI PASSIVI SUI MUTUI	
			1.01.07.07.03321	TASSA DI RIMOZIONE RIFIUTI SOLIDI URBANI ED ALTRE IMPOSTE I.R.A.P.	
			1.01.07.07.03322	I.R.A.P.	
			1.01.07.09.03401	AMMORTAMENTO BENI IMMOBILI	
			1.01.07.09.03402	AMMORTAMENTO BENI MOBILI	
			1.01.08.01.03461	SISTEMI INFORMATIVI: COMPETENZE FISSE	
			1.01.08.01.03462	FONDO PER IL TRATTAMENTO ECONOMICO ACCESSORIO: LAVORO STRAORDINARIO	
			1.01.08.01.03463	FONDO PER IL TRATTAMENTO ECONOMICO ACCESSORIO: REMUNERAZIONE E DI PARTICOLARI POSIZIONI LAVORATIVE	
			1.01.08.01.03464	FONDO PER IL TRATTAMENTO ECONOMICO ACCESSORIO: COMPENSO PER PARTICOLARI POSIZIONI DI LAVORO E RESPONSABILITA'	
			1.01.08.01.03465	FONDO PER IL TRATTAMENTO ECONOMICO ACCESSORIO:COMPENSO PER LA QUALITA'DELLA PRESTAZIONE INDIVIDUALE	
			1.01.08.01.03466	FONDO PER IL TRATTAMENTO ECONOMICO ACCESSORIO:COMPENSO PER LA PRODUTTIVITA' COLLETTIVA E PER IL MIGLIORAMENTO DEI SERVIZI	
			1.01.08.01.03467	CONTRIBUTI INPDAP (EX CPDEL) A CARICO ENTE	
			1.01.08.01.03468	CONTRIBUTI INPDAP (EX INADEL) A CARICO ENTE	
			1.01.08.01.03469	CONTRIBUTI S.S.N. A CARICO ENTE	
			1.01.08.01.03470	CONTRIBUTI INAIL A CARICO ENTE	
			1.01.08.01.03471	MISSIONI E TRASFERTE	
			1.01.08.01.03472	FONDO PER IL PAGAMENTO DI FINE SERVIZIO (SENT. 208/86 C.C.)	
			1.01.08.01.03473	FONDO PER LA LIQUIDAZIONE DEGLI EQUI INDENNIZI	
			1.01.08.01.03474	FONDO A CALCOLO PER GLI ONERI DI CUI ALLA LEGGE N.336/70 ED ALTRI CONTRIBUTI OBBLIGATORI A CARICO DELLA PROVINCIA	
			1.01.08.02.03521	SPESA PER STAMPATI E CANCELLERIA	
			1.01.08.02.03522	SPESA PER CARBURANTI, COMBUSTIBILI E LUBRIFICANTI	

ENTRATE			SPESE		
Numero Risorsa	Denominazione	Importo	Numero Intervento	Denominazione	Importo
			1.01.08.02.03523	PICCOLE E MINUTE SPESE D'UFFICIO	1.046,29
			1.01.08.02.03524	ABBONAMENTO ALLA RACCOLTA UFFICIALE ALLE LEGGI E DECRETI, AL BURC, AL FAL, A RIVISTE E GIORNALI, A PUBBLICAZIONI VARIE E ACQUISTO TESTI	
			1.01.08.03.03571	SPESA PER LA COPERTURA ASSICURATIVA	
			1.01.08.03.03572	SPESA PER LA PULIZIA DEGLI UFFICI	
			1.01.08.03.03573	SPESE POSTALI, UTENZE E CANONI	
			1.01.08.03.03574	AGGIORNAMENTO PROFESSIONALE	
			1.01.08.03.03575	SPESA PER IL FUNZIONAMENTO DELLE ATTREZZATURE D'UFFICIO	141.857,77
			1.01.08.03.03576	SPESA PER LA FORNITURA DEI BUONI PASTO	
			1.01.08.03.03577	SPESE PER TRASFERTE E RIMBORSO SPESE VIAGGIO - SISTEMI INFORMATIVI	
			1.01.08.03.03578	SPESA PER CONSULENZE INNOVAZIONE TECNOLOGICA	
			1.01.08.03.03579	LOTTA AL DIGITAL DIVIDE (AVANZO DI AMMINISTRAZIONE)	500.000,00
			1.01.08.06.03631	INTERESSI PASSIVI SUI MUTUI	
			1.01.08.07.03641	TASSA DI RIMOZIONE RIFIUTI SOLIDI URBANI E ALTRE IMPOSTE	
			1.01.08.07.03642	I.R.A.P.	
			1.01.08.09.03681	AMMORTAMENTO BENI IMMOBILI	
			1.01.08.09.03682	AMMORTAMENTO BENI MOBILI	
			1.01.09.01.03700 1	AVVOCATURA PROVINCIALE : COMPETENZE AL PERSONALE	214.458,00
			1.01.09.01.03700 2	AVVOCATURA PROVINCIALE: LAVORO STRAORDINARIO	
			1.01.09.01.03700 3	FONDO PER IL TRATTAMENTO ECONOMICO ACCESSORIO(COMPENSO EX ART. 37 C.C.N.L.D.)	38.000,00
			1.01.09.01.03700 4	FONDO PER IL TRATTAMENTO ECONOMICO ACCESSORIO:COMPENSI PER P ARTICOLARIPOSIZIONI DI LAVORO E RESPONSABILITA'	
			1.01.09.01.03700 5	FONDO PER IL TRATTAMENTO ECONOMICO ACCESSORIO:COMPENSO PER LA QUALITA'DELLA PRESTAZIONE INDIVIDUALE	
			1.01.09.01.03700 6	FONDO PER IL TRATTAMENTO ECONOMICO ACCESSORIO:COMPENSO PER LA PRODUT- TIVITA' COLLETTIVA E PER IL MIGLIORAMENTO DEI SERVIZI	
			1.01.09.01.03700 7	AVVOCATURA PROVINCIALE:CONTRIBUTI INPDAP	66.789,19
			1.01.09.01.03700 8	CONTRIBUTI INPDAP(EX INADEL) CARICO PROVINCIA	
			1.01.09.01.03700 9	PREMIO ALL'INAIL	3.500,00
			1.01.09.01.03700 10	SPESA PER TRASFERTE E RIMBORSO SPESE VIAGGIO	
			1.01.09.01.03710 1	POLIZIA PROVINCIALE: COMPETENZE AL PERSONALE	367.595,00
			1.01.09.01.03710 2	FONDO PER IL TRATTAMENTO ECONOMICO: LAVORO STRAORDINARIO	
			1.01.09.01.03710 3	FONDO PER IL TRATTAMENTO ECONOMICO ACCESSORIO	
			1.01.09.01.03710 4	FONDO PER IL TRATTAMENTO ECONOMICO ACCESSORIO: COMPENSI PER PARTICOLA-	
			1.01.09.01.03710 5	FONDO PER IL TRATTAMENTO ECONOMICO ACCESSORIO: COMPENSO PER LA QUALITADELLA PRESTAZIONE INDIVIDUALE	
			1.01.09.01.03710 6	FONDO PER IL TRATTAMENTO ECONOMICO ACCESSORIO: COMPENSO PER LA PRODUT-TIVITA' COLLETTIVA E PER IL MIGLIORAMENTODEI SERVIZI	
			1.01.09.01.03710 7	POLIZIA PROVINCIALE: CONTRIBUTI INPDAP	102.944,00
			1.01.09.01.03710 8	CONTRIBUTI INPDAP (EX INADEL)- CARICO PROVINCIA	
			1.01.09.01.03710 9	PREMIO ALL'INAIL	6.403,06
			1.01.09.01.03710 10	SPESA PER TRASFERTE E RIMBORSO SPESE VIAGGIO	

ENTRATE			SPESA		
Numero Risorsa	Denominazione	Importo	Numero Intervento	Denominazione	Importo
			1.01.09.01.03731	SPESA PER RINNOVO CONTRATTO DI LAVORO	
			1.01.09.01.03731 2	SPESA PER LE SELEZIONI INTERNE	
			1.01.09.01.03731 3	SPESA PER LA MOBILITA' ESTERNA	
			1.01.09.01.03732	SPESA PER LA RETRIBUZIONE DI RISULTATO PER IL SEGRETARIO GENERALE I DIRIGENTI E IL DIRETTORE GENERALE	107.312,00
			1.01.09.01.03732 2	SPESA PER PROGETTI P.O.R. (CAP. E.552)	
			1.01.09.01.03732 3	FONDI PER PROGETTI P.T.A.- (CAP. 553)	
			1.01.09.01.03732 4	FONDI PER IL PERSONALE PER ATTUAZIONE PROGETTI POR	
			1.01.09.01.03733	FONDO PER IL TRATTAMENTO ECONOMICO ACCESSORIO:COMPENSO PER LA QUALITA'DELLA PRESTAZIONE INDIVIDUALE	
			1.01.09.01.03734	FONDO PER IL TRATTAMENTO ECONOMICO ACCESSORIO PER IL MIGLIORAMENTO DEI SERVIZI (RISORSE DECENTRATE)	743.906,06
			1.01.09.01.03734 1	COMPENSO PER LAVORO STRAORDINARIO	150.633,00
			1.01.09.01.03735	FONDO PER IL TRATTAMENTO ECONOMICO ACCESSORIO: CONTRIBUTI INPDAP A CARICO ENTE	178.650,00
			1.01.09.01.03735 1	PREMIO DI RISULTATO DEI DIRIGENTI,SEGR.GEN. E D.G. : CONTRIBUTI INPDAP A CARICO	25.541,00
			1.01.09.01.03736	FONDO PER IL TRATTAMENTO ECONOMICO ACCESSORIO: CONTRIBUTI INPDAP (EX INADEL) A CARICO ENTE	
			1.01.09.01.03737	FONDO PER IL TRATTAMENTO ECONOMICO ACCESSORIO: CONTRIBUTI INAIL A CARICO ENTE	2.500,00
			1.01.09.01.03737 1	PREMIO DI RISULTATO : CONTRIBUTI INAIL	434,00
			1.01.09.01.03738	FONDO PER IL PAGAMENTO DI FINE SERVIZIO (SENT. 208/86)	242,32
			1.01.09.01.03739	FONDO PER LA LIQUIDAZIONE DEGLI EQUI INDENNIZZI	10.000,00
			1.01.09.01.03740	FONDO A CALCOLO PER GLI ONERI DI CUI ALLA LEGGE N. 336/70 ED ALTRI CONTRIBUTI OBBLIGATORI A CARICO DELLA PROVINCIA	20.000,00
			1.01.09.01.03741	INCENTIVI ALLA PROGETTAZIONE (1,50%) ART. 92 C. 5 D.LGS 163/06(CAP. E 1324)	8.068,93
			1.01.09.01.03741 1	INCENTIVI ALLA PROGETTAZIONE (DIP.) ART. 92 C. 5 D.LGS 163/06(CAP. E 1325)	2.687,53
			1.01.09.01.03742	SPESA PER ASSUNZIONI E MOBILITA': COMPETENZE AL PERSONALE	
			1.01.09.01.03743	SPESA PER ASSUNZIONI E MOBILITA': CONTRIBUTI INPDAP A CARICO ENTE	
			1.01.09.01.03744	SPESA PER ASSUNZIONI E MOBILITA': CONTRIBUTI INAIL	
			1.01.09.01.03745	INCENTIVI ALLA PROGETTAZIONE (1,50%) ART. 92 C. 5 D.LGS 163/06 - CONTRIBUTI INPDAP (CAP. E 1324)	1.920,30
			1.01.09.01.03746	INCENTIVI ALLA PROGETTAZIONE (DIP.) ART. 92 C. 5 D.LGS 163/06 - CONTRIBUTI INPDAP -(CAP. E 1325)	639,65
			1.01.09.01.03747	CONTRIBUTI INPDAP SU COMPENSO PER LAVORO STRAORDINARIO	35.851,00
			1.01.09.01.03748	RISORSE DECENTRATE -C.C.D.I.- FONDI 2009 (AVANZO DI AMMINISTRAZIONE VINCOLATO)	14.167,31
			1.01.09.01.03749	RISORSE DECENTRATE - C.C.D.I. - FONDI 2009 (AVANZO DI AMMINISTRAZIONE)	36.732,25
			1.01.09.01.03750	CONTRIBUTI INPDAP SU RISORSE DECENTRATE FONDI 2009 (AVANZO DI AMMINISTRAZIONE)	9.800,00
			1.01.09.01.03751	INCREMENTO RINNOVO CONTRATTUALE	233.708,00
			1.01.09.01.03752	CONTRIBUTI INPDAP SU INCREMENTO RINNOVO CONTRATTUALE	61.465,00
			1.01.09.01.03753	INAIL SU INCREMENTO RINNOVO CONTRATTUALE	3.506,00

ENTRATE			SPESA		
Numero Risorsa	Denominazione	Importo	Numero Intervento	Denominazione	Importo
			1.01.09.02.03701 1	SPESE PER STAMPATI E CANCELLERIA	
			1.01.09.02.03701 2	SPESA PER CARBURANTI, COMBUSTIBILI E LUBRIFICANTI	
			1.01.09.02.03701 3	SPESE PER LA FORNITURA DI ACQUA, RISCALDAMENTO, ENERGIA ELETTRICA E VARIE	
			1.01.09.02.03701 4	PICCOLE E MINUTE SPESE D'UFFICIO	458,95
			1.01.09.02.03701 5	ABBONAMENTO ALLA RACCOLTA UFFICIALE DELLE LEGGI E DEI DECRETI, AL	6.493,33
			1.01.09.02.03701 6	SPESE PER LE DIVISE AL PERSONALE	
			1.01.09.02.03711 1	SPESE PER STAMPATI E CANCELLERIA	
			1.01.09.02.03711 2	SPESA PER CARBURANTI, COMBUSTIBILI E LUBRIFICANTI	
			1.01.09.02.03711 3	SPESE PER LA FORNITURA DI ACQUA, RISCALDAMENTO, ENERGIA ELETTRICA E VARIE	
			1.01.09.02.03711 4	PICCOLE E MINUTE SPESE DI UFFICIO	592,49
			1.01.09.02.03711 5	ABBONAMENTO ALLA RACCOLTA UFFICIALE DELLE LEGGI E DEI DECRETI, AL BURC	220,00
			1.01.09.02.03711 6	SPESE PER LE DIVISE AL PERSONALE	3.999,60
			1.01.09.03.03702 1	SPESE PER LITI IN DIFESA DELLA PROVINCIA	269.365,16
			1.01.09.03.03702 2	SPESA PER LA COPERTURA ASSICURATIVA	
			1.01.09.03.03702 3	SPESA PER LA PULIZIA DEGLI UFFICI	
			1.01.09.03.03702 4	SPESE POSTALI, UTENZE E CANONI	
			1.01.09.03.03702 5	SPESE PER AGGIORNAMENTO PROFESSIONALE DEL PERSONALE	
			1.01.09.03.03702 6	SPESA PER IL FUNZIONAMENTO DELLE ATTREZZATURE D'UFFICIO	
			1.01.09.03.03702 7	SPESA PER LA FORNITURA DEI BUONI PASTO	
			1.01.09.03.03702 8	SPESE PER TRAFERTE E RIMBORSO SPESE VIAGGIO - AVVOCATURA	13.000,00
			1.01.09.03.03703	SPESA PER LA MANUTENZIONE ORDINARIA E RIPARAZIONI DI AUTOMEZZI	
			1.01.09.03.03712 1	SPESA PER LA COPERTURA ASSICURATIVA	
			1.01.09.03.03712 2	SPESA PER LA PULIZIA DEGLI UFFICI	
			1.01.09.03.03712 3	SPESE POSTALI, UTENZE E CANONI	
			1.01.09.03.03712 4	SPESA PER AGGIORNAMENTO PROFESSIONALE DEL PERSONALE	
			1.01.09.03.03712 5	SPESA PER IL FUNZIONAMENTO DELLE ATTREZZATURE DI UFFICIO	
			1.01.09.03.03712 6	SPESA PER LA FORNITURA DEI BUONI PASTO	
			1.01.09.03.03712 7	SPESE PER TRASFERTE E RIMBORSO SPESE VIAGGIO - POLIZIA PROVINCIALE	1.950,00
			1.01.09.03.03712 8	SPESA PER ABBONAMENTI ON LINE - POLIZIA PROVINCIALE	408,00
			1.01.09.03.03712 9	SPESA PER MANUTENZIONE ORDINARIA E RIPARAZIONE DI AUTOMEZZI	
			1.01.09.03.03760	SPESA SANITARIA AI SENSI DEL D.L. 626/94	6.000,00
			1.01.09.03.03761	SPESA PER LA FORMAZIONE COLLETTIVA DEL PERSONALE	59.994,50
			1.01.09.03.03762	SPESA PER L'ASSICURAZIONE AL PERSONALE DIRIGENZIALE	
			1.01.09.03.03763	SPESE DIVERSE PER LA COMUNICAZIONE	72.278,27
			1.01.09.03.03764	SPESA PER FORNITURA BUONI PASTO AL PERSONALE DIPENDENTE	325.000,00
			1.01.09.03.03765	U.R.P. ON LINE - L.150/2000	20.000,00
			1.01.09.05.03770	TRASFERIMENTI CORRENTI ALLA REGIONE	29.958,30
			1.01.09.05.03771	TRASFERIMENTI CORRENTI AD ALTRI ENTI DEL SETTORE PUBBLICO	15.747,60
			1.01.09.06.03781	INTERESSI PASSIVI SU ANTICIPAZIONI DI TESORERIA	
			1.01.09.07.03706 1	TASSA DI RIMOZIONE RIFIUTI SOLIDI URBANI ED ALTRE IMPOSTE	
			1.01.09.07.03706 2	I.R.A.P.	20.541,00
			1.01.09.07.03716 1	TASSA DI RIMOZIONE RIFIUTI SOLIDI URBANI ED ALTRE IMPOSTE	

ENTRATE			SPESE		
Numero Risorsa	Denominazione	Importo	Numero Intervento	Denominazione	Importo
			1.01.09.07.03716 2	I.R.A.P.	32.536,00
			1.01.09.07.03790	ONERI PER SANZIONI AMMINISTRATIVE	
			1.01.09.07.03791	I.R.A.P. SU TRATTAMENTO ECONOMICO ACCESSORIO (RISORSE DECENTRATE)	63.283,00
			1.01.09.07.03792	SPESA PER ASSUNZIONI E MOBILITA': I.R.A.P.	
			1.01.09.07.03793	PREMIO DI RISULTATO : IRAP	9.122,00
			1.01.09.07.03794	INCENTIVI ALLA PROGETTAZIONE (1,50%) ART. 92 C. 5 D.LGS 163/06 - I.R.A.P. - (CAP. E 1324)	685,82
			1.01.09.07.03795	INCENTIVI ALLA PROGETTAZIONE (DIP.) ART. 92 C. 5 D.LGS 163/06 - I.R.A.P. - (CAP. E 1325)	228,43
			1.01.09.07.03796	I.R.A.P. SU COMPENSO PER LAVORO STRAORDINARIO	12.804,00
			1.01.09.07.03797	IRAP SU INCREMENTO RINNOVO CONTRATTUALE	19.865,00
			1.01.09.08.03831	FONDO PER IL FINANZIAMENTO DEI DEBITI FUORI BILANCIO ART.24 D.L.66/89 E LEGGE 144/89	
			1.01.09.08.03832	ACCANTONAMENTO NUOVE ENTRATE IN ATTESA DI DESTINAZIONE	
			1.01.09.08.03833	ONERI DERIVANTI DA SENTENZE PASSATE IN GIUDICATO E GIUDIZI I N CORSO	336.715,38
			1.01.09.09.03708 1	AMMORTAMENTO BENI IMMOBILI	
			1.01.09.09.03708 2	AMMORTAMENTO BENI MOBILI	
			1.01.09.09.03708 3	AMMORTAMENTO AUTOVETTURA DI SERVIZIO	
			1.01.09.09.03718 1	AMMORTAMENTO BENI IMMOBILI	
			1.01.09.09.03718 2	AMMORTAMENTO BENI MOBILI	
			1.01.09.09.03718 3	AMMORTAMENTO AUTOVETTURE DI SERVIZIO	
			1.01.09.11.03881	FONDO DI RISERVA ORDINARIO	
			1.01.09.11.03882	FONDO DI RISERVA PER LE SPESE IMPREVISTE	
	TOTALE ENTRATE	5.108.100,67		TOTALE SPESE	10.029.540,25
	DIFFERENZA PASSIVA	4.921.439,58		DIFFERENZA ATTIVA	
	TOTALE A PAREGGIO	10.029.540,25		TOTALE A PAREGGIO	10.029.540,25

PROVINCIA DI BENEVENTO

SERVIZIO GESTITO IN ECONOMIA

UFFICIO TECNICO

ENTRATE			SPESE		
Numero Risorsa	Denominazione	Importo	Numero Intervento	Denominazione	Importo
3.05.0141.01281	ENTRATE DERIVANTI DA ACCERTAMENTI TECNICI	18.946,48	1.01.06.01.02751	SETTORE UFFICIO TECNICO: COMPETENZE AL PERSONALE	375.973,00
			1.01.06.01.02752	SETTORE UFFICIO TECNICO: COMPENSO PER LAVORO STRAORDINARIO	
			1.01.06.01.02753	FONDO PER IL TRATTAMENTO ECONOMICO ACCESSORIO	
			1.01.06.01.02754	FONDO PER IL TRATTAMENTO ECONOMICO ACCESSORIO:COMPENSI PER P ARTICOLARI POSIZIONI DI LAVORO E RESPONSABILITA'	
			1.01.06.01.02755	FONDO PER IL TRATTAMENTO ECONOMICO ACCESSORIO:COMPENSO PER L A QUALITA'DELLE PRESTAZIONI INDIVIDUALI	
			1.01.06.01.02756	FONDO PER IL TRATTAMENTO ECONOMICO ACCESSORIO:COMPENSO PER L A PRODUTTIVITA' COLLETTIVA E PER IL MIGLIORAMENTO DEI SERVIZ I	
			1.01.06.01.02757	SETTORE UFFICIO TECNICO: CONTRIBUTI INPDAP	103.563,00
			1.01.06.01.02758	SETTORE UFFICIO TECNICO: CONTRIBUTI INPDAP(EX INADEL) NCIA)	
			1.01.06.01.02759	SETTORE UFFICIO TECNICO: CONTRIBUTI S.S.N.	
			1.01.06.01.02760	SETTORE UFFICIO TECNICO: PREMI ALL'INAIL E ASSICURAZIONE OBB LIGATORIA INFORTUNI	5.609,00
			1.01.06.01.02761	SETTORE UFFICIO TECNICO: SPESA PER TRASFERTE E RIMBORSO SPES E DI VIAGGIO	
			1.01.06.01.02762	FONDO PER IL PAGAMENTO DEL PREMIO DI FINE SERVIZIO (SENT.N. 208/86 C. C.)	
			1.01.06.01.02763	FONDO PER LA LIQUIDAZIONE DEGLI EQUI INDENNIZZI	
			1.01.06.01.02764	FONDO A CALCOLO PER GLI ONERI DI CUI ALLA LEGGE N.. 336/70 E D ALTRI CONTRIBUTI OBBLIGATORI A CARICO DELLA PROVINCIA	
			1.01.06.01.02765	SPESA PER LA PROGETTAZIONE ESEGUITA DALL'U.T.P. AI SENSI DEL L'ART.18 DELLA LEGGE 216/95 PER PROGETTI NON FINANZIATI	
			1.01.06.02.02811	SPESA PER STAMPATI CANCELLERIA ED ALTRO MATERIALE	
			1.01.06.02.02812	SPESA PER LE DIVISE AL PERSONALE	
			1.01.06.02.02813	SPESA PER CARBURANTI, COMBUSTIBILI E LUBRIFICANTI	
			1.01.06.02.02814	PICCOLE E MINUTE SPESA D'UFFICIO	957,39
			1.01.06.02.02815	ABBONAMENTO ALLA RACCOLATA UFFICIALE LEGGI E DECRETI,AL BURC , AL FAL,A RIVISTE E GIORNALI, A PUBBLICAZIONI VARIE E ACQUI STO TESTI	513,00
			1.01.06.02.02816	SPESA PER LA MANUTENZIONE DELLE AUTO DI SERVIZIO	
			1.01.06.02.02817	ACQUISTO SOFTWARE - UFFICIO TECNICO	
			1.01.06.03.02851	SPESA PER LA COPERTURA ASSICURATIVA LE UFFICIO TECNICO	
			1.01.06.03.02852	SPESA PER LA PULIZIA DEGLI UFFICI	
			1.01.06.03.02853	SPESE POSTALI, UTENZE E CANONI	
			1.01.06.03.02854	SPESE CONTRATTUALI, D'ASTA E REGISTRAZIONE	
			1.01.06.03.02855	SPESA PER LA FORNITURA DEI BUONI PASTO	
			1.01.06.03.02856	SETTORE UFFICIO TECNICO: SPESA PER AGGIORNAMENTO PROFESSIONA LE DEL PERSONALE	
			1.01.06.03.02857	SPESA PER IL FUNZIONAMENTO DELLE ATTREZZATURE D'UFFICIO	
			1.01.06.03.02858	SPESA PER IL RESPONSABILE DELLA SICUREZZA D.L.626/94	19.890,00

ENTRATE			SPESE		
Numero Risorsa	Denominazione	Importo	Numero Intervento	Denominazione	Importo
			1.01.06.03.02859	SPESE PER TRASFERTE E RIMBORSO SPESE VIAGGIO - UFFICIO TECNICO	7.000,00
			1.01.06.03.02861	SPESE PER LA MANUTENZIONE ORDINARIA E RIPARAZIONI DI AUTOMEZZI	
			1.01.06.06.02951	INTERESSI PASSIVI SU MUTUI	
			1.01.06.07.03001	TASSA DI RIMOZIONE RIFIUTI SOLIDI URBANI ED ALTRE IMPOSTE	
			1.01.06.07.03002	I.R.A.P.	34.233,00
			1.01.06.09.03101	AMMORTAMENTO BENI IMMOBILI	
			1.01.06.09.03102	AMMORTAMENTO BENI MOBILI	
			1.01.06.09.03103	AMMORTAMENTO AUTOMEZZI DI SERVIZIO	
	TOTALE ENTRATE	18.946,48		TOTALE SPESE	547.738,39
	DIFFERENZA PASSIVA	528.791,91		DIFFERENZA ATTIVA	
	TOTALE A PAREGGIO	547.738,39		TOTALE A PAREGGIO	547.738,39

PROVINCIA DI BENEVENTO

**SERVIZIO GESTITO IN ECONOMIA
ISTRUZIONE TECNICA E SCIENTIFICA**

ENTRATE			SPESSE		
Numero Risorsa	Denominazione	Importo	Numero Intervento	Denominazione	Importo
2.01.0027.00121	ENTRATE DERIVANTI DAL FONDO PEREQUATIVO DEGLI SQUILIBRI DI FISCALITA' LOCALE	2.372.878,13	1.02.01.01.03931	ISTITUTI TECNICI: COMPETENZE AL PERSONALE	
2.02.0041.00225	TRASFERIMENTI REGIONALI PER INCENTIVAZIONE ALLO STUDIO (CAP. USC.5192)	200.000,00	1.02.01.01.03932	ISTITUTI TECNICI: COMPENSO PER LAVORO STRAORDINARIO E SALARIO ACCESSORIO	
2.02.0044.00286	REGIONE CAMPANIA-CONTRIBUTO ANNUO PER EDILIZIA SCOLASTICA-L.R.50/1985-	37.943,73	1.02.01.01.03933	FONDO PER IL TRATTAMENTO ECONOMICO ACCESSORIO:REMUNERAZIONE DI PARTICOLARI POSIZIONI LAVORATIVE	
2.02.0044.00288	REGIONE CAMPANIA-CONTRIBUTO ANNUO EX L.R.12.12.1979,N. 42-	25.000,00	1.02.01.01.03934	FONDO PER IL TRATTAMENTO ECONOMICO ACCESSORIO: COMPENSO PER PARTICOLARI POSIZIONI DI LAVORO E RESPONSABILITA'	
			1.02.01.01.03935	FONDO PER IL TRATTAMENTO ECONOMICO ACCESSORIO:COMPENSO PER LA QUALITA'DELLA PRESTAZIONE INDIVIDUALE	
			1.02.01.01.03936	FONDO PER IL TRATTAMENTO ECONOMICO ACCESSORIO: COMPENSO PER LA PRODUTTIVITA' COLLETTIVA E PER IL MIGLIORAMENTO DEI SERVIZI	
			1.02.01.01.03937	ISTITUTI TECNICI: CONTRIBUTI INPDAP (EX CPDEL) A CARICO DELLA PROVINCIA)	
			1.02.01.01.03938	ISTITUTI TECNICI: CONTRIBUTI INPDAP (EX INADEL) A A CARICO DELLA PROVINCIA)	
			1.02.01.01.03939	ISTITUTI TECNICI: CONTRIBUTI AL S.S.N.	
			1.02.01.01.03940	ISTITUTI TECNICI: PREMIO ALL'INAIL	
			1.02.01.01.03941	ISTITUTI TECNICI: SPESE PER TRASFERTE E RIMBORSO SPESE VIAGGIO	
			1.02.01.01.03942	FONDO PER IL PAGAMENTO DEL PREMIO DI FINE SERVIZIO (SENT. 208/86 CORTE COSTITUZIONALE)	
			1.02.01.01.03943	FONDO PER LA LIQUIDAZIONE DEGLI EQUI INDENNIZZI	
			1.02.01.01.03944	FONDO A CALCOLO PER GLI ONERI DI CUI ALLA LEGGE N.336/70 ED ALTRI CONTRIBUTI OBBLIGATORI A CARICO DELLA PROVINCIA	
			1.02.01.01.04301	LICEI SCIENTIFICI: COMPETENZE AL PERSONALE	
			1.02.01.01.04302	LICEI SCIENTIFICI: COMPENSO PER LAVORO STRAORDINARIO E SALARIO ACCESSO	
			1.02.01.01.04303	FONDO PER IL TRATTAMENTO ECONOMICO ACCESSORIO:REMUNERAZIONE DI PARTICOLARI POSIZIONI LAVORATIVE	
			1.02.01.01.04304	FONDO PER IL TRATTAMENTO ECONOMICO ACCESSORIO:COMPENSI PER PARTICOLARI POSIZIONI DI LAVORO E RESPONSABILITA'	
			1.02.01.01.04305	FONDO PER IL TRATTAMENTO ECONOMICO ACCESSORIO:COMPENSO PER LA QUALITA' DELLA PRESTAZIONE INDIVIDUALE	
			1.02.01.01.04306	FONDO PER IL TRATTAMENTO ECONOMICO ACCESSORIO:COMPENSO PER LA PRODUTTIVITA' COLLETTIVA E PER IL MIGLIORAMENTO DEI SERVIZI	
			1.02.01.01.04307	LICEI SCIENTIFICI: CONTRIBUTI INPDAP (EX CPDEL)	
			1.02.01.01.04308	LICEI SCIENTIFICI: CONTRIBUTI INPDAP (EX INADEL) A CARICO DELLA PROVINCIA)	
			1.02.01.01.04309	LICEI SCIENTIFICI: CONTRIBUTI S.S.N.	
			1.02.01.01.04310	LICEI SCIENTIFICI: PREMIO ALL'INAIL	
			1.02.01.01.04320	LICEI SCIENTIFICI: SPESE PER TRASFERTE E RIMBORSO SPESE DI VIAGGIO	

ENTRATE			SPESA		
Numero Risorsa	Denominazione	Importo	Numero Intervento	Denominazione	Importo
			1.02.01.01.04321	FONDO PER IL PAGAMENTO DEL PREMIO DI FINE SERVIZIO (SENT. 20 8/86 CORTE COSTITUZIONALE)	
			1.02.01.01.04322	FONDO PER LA LIQUIDAZIONE DEGLI EQUI INDENNIZZI	
			1.02.01.01.04323	FONDO A CALCOLO PER GLI ONERI DI CUI ALLA LEGGE 336/70 ED AL TRI CONTRIBUTI A CARICO DELLA PROVINCIA	
			1.02.01.02.04001	SPESA DI ESERCIZIO PER GLI ISTITUTI TECNICI: RISCALDAMENTO, ILLUMINAZIONE, ACQUA	
			1.02.01.02.04002	PICCOLE E MINUTE SPESE DI UFFICIO	
			1.02.01.02.04003	SPESE PER LE DIVISE AL PERSONALE	
			1.02.01.02.04381	SPESE PER FORNITURA PER RISCALD. ILLUMINAZ. E VARIE	
			1.02.01.02.04382	PICCOLE E MINUTE SPESE D'UFFICIO	
			1.02.01.02.04383	SPESE PER LE DIVISE AL PERSONALE	
			1.02.01.02.04691	SPESA PER FORNITURA ACQUA, RISCALDAMENTO, ILLUMINAZIONE E VARIE	
			1.02.01.02.04692	PICCOLE E MINUTE SPESE D'UFFICIO	
			1.02.01.02.04891	SPESA PER FORNITURA DI RISCALDAMENTO ILLUMINAZ. E VARIE	150.000,00
			1.02.01.02.04892	PICCOLE E MINUTE SPESE D'UFFICIO	
			1.02.01.02.04893	MAGGIORI ONERI DERIVANTI DAL TRASFERIMENTO DEGLI EDIFICI SCOLASTICI AI SENSI DELLA LEGGE 23/96	
			1.02.01.03.04051	SPESA PER LA PULIZIA DEGLI ISTITUTI	
			1.02.01.03.04052	SPESE POSTALI, UTENZE E CANONI	
			1.02.01.03.04053	ISTITUTI TECNICI: SPESA PER AGGIORNAMENTO PROFESSIONALE DEL PERSONALE	
			1.02.01.03.04054	MANUTENZIONE LOCALI E ARREDI SCOLASTICI	
			1.02.01.03.04055	REDI SCOLASTICI	
			1.02.01.03.04056	SPESA DI ESERCIZIO PER GLI ISTITUTI TECNICI: MANUTENZIONE LOCALI	
			1.02.01.03.04057	SPESA PER LA FORNITURA DEI BUONI PASTO	
			1.02.01.03.04431	SPESA PER LA COPERTURA ASSICURATIVA	
			1.02.01.03.04432	SPESA PER LA PULIZIA DEGLI ISITUTII (LICEI SCIENTIFICI)	
			1.02.01.03.04433	SPESE POSTALI, UTENZE E CANONI	
			1.02.01.03.04434	LICEI SCIENTIFICI: SPESA PER L'AGGIORNAMENTO PROFESSIONALE DEL PERSONALE	
			1.02.01.03.04435	MANUTENZIONE STABILI ED ARREDI SCOLASTICI	
			1.02.01.03.04436	REDI SCOLASTICI	
			1.02.01.03.04741	SPESA PER LA FORNITURA DEI BUONI PASTO	
			1.02.01.03.04742	SPESA PER LA COPERTURA ASSICURATIVA	
			1.02.01.03.04743	MANUTENZIONE ORDINARIA, RIPARAZIONE DI IMMOBILI ED ALTRE SPESE DI MANUTENZIONE ORDINARIA E RIPARAZIONI	
			1.02.01.03.04744	SPESA PER SPORTELLI TECNOLOGICI E DELL'INNOVAZIONE DEL SANNIO S.T.I.S.	
			1.02.01.03.04745	SPESA PER SPORTELLI TECNOLOGICI E DELL'INNOVAZIONE DEL SANNIO S.T.I.S.	
			1.02.01.03.04950	SPESE POSTALI, UTENZE E CANONI	1.068.000,00
			1.02.01.03.04951	SPESA DI UTENZE E CANONI	
			1.02.01.03.04952	SPESA PER LA MANUTENZIONE DEGLI EDIFICI SCOLASTICI	487.000,00
			1.02.01.03.04953	UTENZE AD ALTRI ISTITUTI	
			1.02.01.03.04954	SPESA PER LA COPERTURA ASSICURATIVA (POLIZZE FIDEJUSSORIE)	17.833,00
			1.02.01.04.04101	FIGIONE REALE DEI LOCALI	
			1.02.01.04.04102	FITTI PREGRESSI	

ENTRATE			SPESA		
Numero Risorsa	Denominazione	Importo	Numero Intervento	Denominazione	Importo
			1.02.01.04.04491	PIGIONE REALE DEI LOCALI	1.157.705,94
			1.02.01.04.04791	PIGIONE REALE DEI LOCALI SEZIONE STACCATA DI S.SALVATORE TELESINO	
			1.02.01.04.04963	FITTO LOCALI ISTITUTI SECONDARI L. 23/96	77.468,54
			1.02.01.05.04800	TRASFERIMENTO AL PARCO SCIENTIFICO E TECNOLOGICO DI SALERNO	
			1.02.01.05.04975	TRASFERIMENTI CORRENTI AD ALTRI ENTI DEL SETTORE PUBBLICO	719.838,56
			1.02.01.06.04151	INTERESSI PASSIVI SUI MUTUI PER COSTRUZIONE ISTITUTO TECNICO	
			1.02.01.06.04541	INTERESSI PASSIVI SU MUTUI	
			1.02.01.06.04980	INTERESSI PASSIVI SU MUTUI	
			1.02.01.07.04201	TASSA DI RIMOZIONE RIFIUTI SOLIDI URBANI ED ALTRE IMPOSTE	
			1.02.01.07.04202	I.R.A.P.	
			1.02.01.07.04591	TASSA DI RIMOZIONE RIFIUTI SOLIDI URBANI ED ALTRE IMPOSTE	
			1.02.01.07.04592	I.R.A.P.	
			1.02.01.07.04985	TASSA DI RIMOZIONE RIFIUTI SOLIDI URBANI ED ALTRE IMPOSTE	
			1.02.01.09.04251	AMMORTAMENTO BENI IMMOBILI	
			1.02.01.09.04252	AMMORTAMENTO BENI IMMOBILI	
			1.02.01.09.04641	AMMORTAMENTO BENI IMMOBILI	
			1.02.01.09.04642	AMMORTAMENTO BENI MOBILI	
			1.02.01.09.04841	AMMORTAMENTO BENI IMMOBILI	
			1.02.01.09.04990	AMMORTAMENTO BENI IMMOBILI	
			1.02.01.09.04991	AMMORTAMENTO BENI MOBILI	
			1.02.03.01.05001	SERVIZIO FORMAZIONE PROFESSIONALE: COMPETENZE AL PERSONALE	
			1.02.03.01.05002	FONDO PER IL TRATTAMENTO ECONOMICO ACCESSORIO: LAVORO STRAOR DINARIO	
			1.02.03.01.05003	FONDO PER IL TRATTAMENTO ECONOMICO ACCESSORIO:REMUNERAZIONE DI PARTICOLARI POSIZIONI LAVORATIVE	
			1.02.03.01.05004	FONDO PER IL TRATTAMENTO ECONOMICO ACCESSORIO:COMPENSI PER P ARTICOLARI POSIZIONI DI LAVORO E RESPONSABILITA'	
			1.02.03.01.05005	FONDO PER IL TRATTAMENTO ECONOMICO ACCESSORIO:COMPENSO PER L A QUALITA' DELLA PRESTAZIONE INDIVIDUALE	
			1.02.03.01.05006	FONDO PER IL TRATTAMENTO ECONOMICO ACCESSORIO:COMPENSO PER L A PRODUTTIVITA' COLLETTIVA E PER IL MIGLIORAMENTO DEI SERVIZ I	
			1.02.03.01.05007	SERVIZIO FORMAZIONE PROFESSIONALE: CONTRIBUTI INPDAP (EX CPD EL)	
			1.02.03.01.05008	SERVIZIO FORMAZIONE PROFESSIONALE: CONTRIBUTI INPDAP (EX INA DEL)	
			1.02.03.01.05009	SERVIZIO FORMAZIONE PROFESSIONALE: CONTRIBUTI S.S.N.	
			1.02.03.01.05010	SERVIZIO FORMAZIONE PROFESSIONALE: PREMIO ALL'INAIL	
			1.02.03.01.05011	SERVIZIO FORMAZIONE PROFESSIONALE: SPESE PER TRASFERTE E RIM BORSO SPESE VIAGGIO	
			1.02.03.01.05012	FONDO PER IL PAGAMENTO DEL PREMIO DI FINE SERVIZIO (SENTENZA N.208/86 CORTE COSTITUZIONALE)	
			1.02.03.01.05013	FONDO PER LA LIQUIDAZIONE DEGLI EQUI INDNENIZZI	
			1.02.03.01.05014	FONDO A CALCOLO PER GLI ONERI DI CUI ALLA LEGGE 336/70 ED AL TRI CONTRIBUTI OBBLIGATORI A CARICO DELLA PROVINCIA	
			1.02.03.02.05071	SPESE PER STAMPATI E CANCELLERIA ED ALTRO MATERIALE	
			1.02.03.02.05072	SPESA PER CARBURANTI, COMBUSTIBILI E LUBRIFICANTI	

ENTRATE			SPESA		
Numero Risorsa	Denominazione	Importo	Numero Intervento	Denominazione	Importo
			1.02.03.02.05073	PICCOLE E MINUTE SPESE PER UFFICIO	
			1.02.03.02.05074	ABBONAMENTO ALLA RACCOLTA UFFICIALE LEGGI E DECRETI, AL BURC , AL FAL, A RIVISTE E GIORNALI, A PUBBLICAZIONI VARIE E ACQU ISTO TESTI PROFESSIONALI	
			1.02.03.02.05075	ABBONAMENTO A RIVISTE, GIORNALI, PUBBLICAZIONI VARIE E ACQU ISTO TESTI PROFESSIONALI PER IL SETT. FORMAZIONE E POLITICHE SOCIALI	1.169,00
			1.02.03.03.05130	SPESA PER UTENZE E CANONI	
			1.02.03.03.05131	SPESA PER LA COPERTURA ASSICURATIVA	
			1.02.03.03.05132	SPESA PER LA PULIZIA DEGLI UFFICI	
			1.02.03.03.05133	SPESE POSTALI, UTENZE E CANONI	
			1.02.03.03.05134	SERVIZIO FORMAZIONE PROFESSIONALE: SPESA PER AGGIORNAMENTO P ROFESSIONALE DEL PERSONALE	
			1.02.03.03.05135	SPESE PER IL FUNZIONAMENTO DELLE ATTREZZATURE D'UFFICIO	
			1.02.03.03.05136	SPESA PER L'ESERCIZIO DELLA DELEGA IN MATERIA DI FORMAZIONE PROFESSION(CAP. 551)	
			1.02.03.03.05137	SPESA PER LA REALIZZAZIONE DEL PROGETTO U.R.P.	
			1.02.03.03.05138	SPESA PER LA FORNITURA DEI BUONI PASTO	
			1.02.03.03.05139	INTERVENTI DIVERSI PER LA PUBBLICA ISTRUZIONE	16.200,00
			1.02.03.03.05139 2	SPESA PER INTERVENTI ISTRUZIONE ADULTI EDA	
			1.02.03.03.05140	SPESA PER PROGETTI DI FORMAZIONE PER I SERVIZI CENTRI PER L' IMPIEGO - P.O.R. CAMPANIA MIS. 5.3 - (CAP. E. 420)	
			1.02.03.03.05140 2	SPESA PER PROGETTO FORMAZIONE SERVIZI CENTRI IMPIEGO P.O.R. MIS. 3.1= (CAP. E. 502)	
			1.02.03.03.05140 3	SPESA PER PROGETTO -INNOVAZIONE E SOLIDARIETA'- P.O.R. MIS. 6.4 CAP. E 502/2	
			1.02.03.03.05141	SPESA PER PROGETTO -ADEGUAMENTO DELLE COMPETENZE DELLA PUBBL ICA AMMINISTRAZIONE - P.O.R. CAMPANIA 2000-2006 MIS.3.10 (C AP. E. 503)	
			1.02.03.03.05142	SPESA PER ATTIVITA' DI FORMAZIONE-STAGE AZIENDALI CON VOUCHER	70.000,00
			1.02.03.03.05142 2	SPESA PER LA PROMOZIONE ATTIVITA' DI FORMAZIONE	
			1.02.03.03.05142 3	SPESE PER TRASFERTE E RIMBORSO SPESE VIAGGIO - FORMAZIONE PR OFES.LE	
			1.02.03.03.05143	SPESA PER DECENTRAMENTO E GESTIONE DELLE ATTIVITA' FORMATIVE - P.I.T. REGIO TRATTURO (CAP. E. 504)	
			1.02.03.03.05144	PATTO FORMATIVO LOCALE N.9 - SVILUPPO DEL TERRITORIO PROV. BN - ATTIVITA' DI PREDISPOSIZIONE DEL PIANO ATTUATIVO (CAP. E. 290)	
			1.02.03.03.05391	MANUTENZIONE LOCALI	
			1.02.03.03.05392	INTEGRAZIONE SCOLASTICA AUDIOLESI	110.959,63
			1.02.03.03.05393	ASSISTENZA EDUCATIVA SPECIALISTICA INTEGRAZIONE SCOLASTICA DISABILI	201.919,30
			1.02.03.03.05394	INIZIATIVE PER IL 150° ANNIVERSARIO DELLA PROVINCIA DI BENEVENTO (AVANZO DI AMMINISTRAZIONE)	100.000,00
			1.02.03.04.05441	FIGIONE REALE DEI LOCALI	
			1.02.03.05.05191	SPESA PER L'ESERCIZIO DELLA DELEGA IN MATERIA DI FORMAZIONE PROFESSIONALE: - PER FORMAZIONE PROFESSIONALE - (CAP. 50 1 E.)	

ENTRATE			SPESE		
Numero Risorsa	Denominazione	Importo	Numero Intervento	Denominazione	Importo
			1.02.03.05.05191 2	SPESA PER CONSULENZE A SEGUITO TRASFERIMENTO DELEGA F.P.	
			1.02.03.05.05192	SPESA PER L'INCENTIVAZIONE ALLO STUDIO (CAP. E.225)	200.000,00
			1.02.03.05.05193	PROGRAMMA DI ALTA FORMAZIONE FINANZIATO CON I FONDI DEL MINISTERO DELL'UNIVERSITA' E DELLA RICERCA SCIENTIFICA (CARICO PROVINCIA)	
			1.02.03.05.05194	SPESA PER PREMIO ANNUALE DI M. D'ANTONA E M. BIAGI	
			1.02.03.05.05195	CONTRIBUTO PER IL PROGETTO 10 PASSI NEL FUTURO	
			1.02.03.05.05450	TRASFERIMENTI CORRENTI AD ALTRI ENTI DEL SETTORE PUBBLICO	
			1.02.03.05.05451	INTERVENTI PER TRASPORTO SCOLASTICO DISABILI	
			1.02.03.05.05452	CONTRIBUTI PER INIZIATIVE E PROGETTI A FAVORE DEGLI ISTITUTI SCOLASTICI	25.000,00
			1.02.03.06.05241	INTERESSI PASSIVI SU MUTUI	
			1.02.03.07.05291	TASSA DI RIMOZIONE RIFIUTI SOLIDI URBANI ED ALTRE IMPOSTE	
			1.02.03.07.05292	I.R.A.P.	
			1.02.03.09.05341	AMMORTAMENTO BENI IMMOBILI	
			1.02.03.09.05342	AMMORTAMENTO BENI MOBILI	
		TOTALE ENTRATE		TOTALE SPESE	4.403.093,97
		DIFFERENZA PASSIVA	2.635.821,86	DIFFERENZA ATTIVA	
			1.767.272,11		
		TOTALE A PAREGGIO	4.403.093,97	TOTALE A PAREGGIO	4.403.093,97

PROVINCIA DI BENEVENTO

SERVIZIO GESTITO IN ECONOMIA

VIABILITA'

ENTRATE			SPESE		
Numero Risorsa	Denominazione	Importo	Numero Intervento	Denominazione	Importo
			1.06.01.01.07391	A.P.A.-R.S.O.-R.G.O.-CANTONIERI: COMPETENZE	479.153,00
			1.06.01.01.07392	COMPETENZE AL PERSONALE CANTONIERE: LAVORO STRAORDINARIO	
			1.06.01.01.07393	FONDO PER IL TRATTAMENTO ECONOMICO ACCESSORIO:REMUNERAZIONE DI PARTICOLARI POSIZIONI LAVORATIVE	
			1.06.01.01.07394	FONDO PER IL TRATTAMENTO ECONOMICO ACCESSORIO:COMPENSI PER P ARTICOLARI POSIZIONI DI LAVORO E RESPONSABILITA'	
			1.06.01.01.07395	FONDO PER IL TRATTAMENTO ECONOMICO ACCESSORIO:COMPENSO PER L A QUALITA' DELLA PRESTAZIONE INDIVIDUALE	
			1.06.01.01.07396	FONDO PER IL TRATTAMENTO ECONOMICO ACCESSORIO:COMPENSO PER LA PRODUTTIVITA' COLLETTIVA E PER IL MIGLIORAMENTO DEI SERVI ZI	
			1.06.01.01.07397	A.P.A. - R.S.O. - R.G.O.: CONTRIBUTI INPDAP	130.692,00
			1.06.01.01.07398	A.P.A. - R.S.O. - R.G.O. - CANTONIERI: CONTRIBUTI INPSDAP (E X INADEL) DELLA PROVINCIA)	
			1.06.01.01.07399	A.P.A. - R.S.O. - R.G.O. - CANTONIERI: CONTRIBUTI S.S.N.	
			1.06.01.01.07400	A.P.A. - R.S.O. - R.G.O. - CANTONIERI: PREMIO ALL'INAIL ZIONI OBBLIGATORIE	8.814,00
			1.06.01.01.07401	A.A. - R.S.O. - R.G.O. - CANTONIERI:SPESA PER TRASFERTE E RI MBORSO SPESE DI VIAGGIO	
			1.06.01.01.07402	FONDO PER IL PAGAMENTO DEL PREMIO DI FINE SERVIZIO (SENT.208 /86 CORTE COSTITUZIONALE)	
			1.06.01.01.07403	FONDO PER LA LIQUIDAZIONE DEGLI EQUI INDENNIZZI	
			1.06.01.01.07404	FONDO A CALCOLO PER GLI ONERI DI CUI ALLA LEGGE N.336/70 ED ALTRI CONTRIBUTI OBBLIGATORI A CARICO DELLA PROVINCIA	
			1.06.01.02.07451	SPESE PER STAMPATI E CANCELLERIA E ALTRO MATERIALE	
			1.06.01.02.07452	SPESA PER CARBURANTI, COBUSTIBILI E LUBRIFICANTII	
			1.06.01.02.07453	SPESA PER LA FORNITURA DI ACQUA, RISCALDAMENTO ED ENERGIA EL ETTRICA	
			1.06.01.02.07454	PICCOLE E MINUTE SPESE D'UFFICIO	
			1.06.01.02.07455	A.P.A. - R.S.O. - R.G.O. - CANTONIERI: FORNITURA VESTIARIO E ATTREZZI	
			1.06.01.02.07456	SPESA PER LA SEGNALETICA STRADALE	
			1.06.01.02.07457	SPESA PER ACQUISTO CARTELLI SEGNALETICI COSAP	
			1.06.01.02.07458	ACQUISTO SALE E SALGEMMA PER EMERGENZA NEVE	200.000,00
			1.06.01.03.07511	SPESA PER LA COPERTURA ASSICURATIVA A.P.A.	
			1.06.01.03.07512	SPESA PER LA PULIZIA DEGLI UFFICI	
			1.06.01.03.07513	SPESE POSTALI, UTENZE E CANONI	43,40
			1.06.01.03.07514	PERSONALE ADDETTO ALLA VIABILITA': CORSI DI AGGIORNAMENTO	
			1.06.01.03.07515	SPESA PER LA FORNITURA DEI BUONI PASTO	
			1.06.01.03.07516	SPESA PER IL FUNZIONAMENTO DELLE ATTREZZATURE D'UFFICIO	
			1.06.01.03.07517	ASSICURAZIONE RETE VIARIA PROVINCIALE E AUTOMEZZI	1.331.255,00
			1.06.01.03.07518	SPESA PER LA MANUTENZIONE DELLE STRADE PROVINCIALI(DPCM)	
			1.06.01.03.07518 2	SPESA PER LA MANUTENZIONE ORDINARIA LUNGO LA VIABILITA' PROVINCIALE	70.792,71

ENTRATE			SPESA		
Numero Risorsa	Denominazione	Importo	Numero Intervento	Denominazione	Importo
			1.06.01.03.07518 3	SPESA PER LA MANUTENZIONE DELLA SEGNALETICA (CAP.242/2)	
			1.06.01.03.07518 4	SPESA MANUTENZIONE SEGNALETICA STRADALE SULLE SS.PP.	105.392,00
			1.06.01.03.07519	SPESA PER IL COMPLETAMENTO DELLA MANUTENZIONE ORDINARIA DELLE STRADEPROV.LI E PER GLI INTERVENTI DERIVANTI DALLA CIRCOLAZIONE MEZZI D'OPERA ART.34 N.C.S.	
			1.06.01.03.07520	SPESA PER IL CENSIMENTO DEL TRAFFICO (CAP. 241 E.)	
			1.06.01.03.07521	SPESA PER LO SGOMBRAMENTO DELLA NEVE	410.000,00
			1.06.01.03.07521 2	SPESA PER LO SGOMBRAMENTO DELLA NEVE(VEDI CAP. E. 243)	
			1.06.01.03.07522	SPESA PER LA COPERTURA DELL' I.V.A SUI LAVORI FINANZIATI CON I FONDI CIPE	
			1.06.01.03.07523	SPESA PER IL PROGETTO DI MANUTENZIONE DELLA RETE VIARIA E DEGLI SPAZI A VERDE ADIACENTI	
			1.06.01.03.07524	SPESA PER COLLABORAZIONI PROFESSIONALI	
			1.06.01.03.07525	SPESE PER TRASFERTE E RIMBORSO SPESE VIAGGIO - CANTONIERI	20.000,00
			1.06.01.03.07526	SPESE PER LA MANUTENZIONE ORDINARIA E RIPARAZIONI DI AUTOMEZZI	
			1.06.01.05.07571	RISARCIMENTO DANNI A PROPRIETA' PRIVATA	290.000,00
			1.06.01.05.07572	TRASFERIMENTO AL COMUNE DI CERRETO SANNITA' QUALE CONCORSO NELLE SPESE ENEL GALLERIA MONTE CIGNO	24.000,00
			1.06.01.05.07573	TRASFERIMENTO PER ONERI PASSIVI	
			1.06.01.05.07574	SPESA PER CAPITALIZZAZIONE CANONI ATTRAVERSAMENTO LINEA FOGGIA - NAPOLI ALLA RETE FERROVIARIA ITALIANA S.P.A.	
			1.06.01.06.07621	INTERESSI PASSIVI SU MUTUI CASSA DD.PP.	554.279,43
			1.06.01.06.07621 2	INTERESSI PASSIVI ALTRI ISTITUTI DI CREDITO	
			1.06.01.06.07622	INTERESSI PASSIVI	
			1.06.01.07.07671	TASSA DI RIMOZIONE RIFIUTI SOLIDI URBANI ED ALTRE IMPOSTE	
			1.06.01.07.07672	I.R.A.P.	42.088,00
			1.06.01.07.07673	CANONE OCCUPAZIONE AREE DEMANIALI	15.012,91
			1.06.01.08.07680	DEBITI FUORI BILANCIO PER EMERGENZA NEVE 2005/2006 - AVANZO DI AMMINISTRAZIONE	
			1.06.01.09.07721	AMMORTAMENTO BENI IMMOBILI	
			1.06.01.09.07722	AMMORTAMENTO BENI MOBILI	
			1.06.01.09.07723	AMMORTAMENTO AUTOMEZZI DI SERVIZIO	
				TOTALE SPESE	3.681.522,45
				DIFFERENZA PASSIVA	
				TOTALE A PAREGGIO	3.681.522,45
				DIFFERENZA ATTIVA	
				TOTALE A PAREGGIO	3.681.522,45
				DIFFERENZA PASSIVA	
				TOTALE A PAREGGIO	3.681.522,45
				DIFFERENZA ATTIVA	
				TOTALE A PAREGGIO	3.681.522,45
				DIFFERENZA PASSIVA	
				TOTALE A PAREGGIO	3.681.522,45
				DIFFERENZA ATTIVA	
				TOTALE A PAREGGIO	3.681.522,45
				DIFFERENZA PASSIVA	
				TOTALE A PAREGGIO	3.681.522,45
				DIFFERENZA ATTIVA	
				TOTALE A PAREGGIO	3.681.522,45
				DIFFERENZA PASSIVA	
				TOTALE A PAREGGIO	3.681.522,45
				DIFFERENZA ATTIVA	
				TOTALE A PAREGGIO	3.681.522,45
				DIFFERENZA PASSIVA	
				TOTALE A PAREGGIO	3.681.522,45
				DIFFERENZA ATTIVA	
				TOTALE A PAREGGIO	3.681.522,45
				DIFFERENZA PASSIVA	
				TOTALE A PAREGGIO	3.681.522,45
				DIFFERENZA ATTIVA	
				TOTALE A PAREGGIO	3.681.522,45
				DIFFERENZA PASSIVA	
				TOTALE A PAREGGIO	3.681.522,45
				DIFFERENZA ATTIVA	
				TOTALE A PAREGGIO	3.681.522,45
				DIFFERENZA PASSIVA	
				TOTALE A PAREGGIO	3.681.522,45
				DIFFERENZA ATTIVA	
				TOTALE A PAREGGIO	3.681.522,45
				DIFFERENZA PASSIVA	
				TOTALE A PAREGGIO	3.681.522,45
				DIFFERENZA ATTIVA	
				TOTALE A PAREGGIO	3.681.522,45
				DIFFERENZA PASSIVA	
				TOTALE A PAREGGIO	3.681.522,45
				DIFFERENZA ATTIVA	
				TOTALE A PAREGGIO	3.681.522,45
				DIFFERENZA PASSIVA	
				TOTALE A PAREGGIO	3.681.522,45
				DIFFERENZA ATTIVA	
				TOTALE A PAREGGIO	3.681.522,45
				DIFFERENZA PASSIVA	
				TOTALE A PAREGGIO	3.681.522,45
				DIFFERENZA ATTIVA	
				TOTALE A PAREGGIO	3.681.522,45
				DIFFERENZA PASSIVA	
				TOTALE A PAREGGIO	3.681.522,45
				DIFFERENZA ATTIVA	
				TOTALE A PAREGGIO	3.681.522,45
				DIFFERENZA PASSIVA	
				TOTALE A PAREGGIO	3.681.522,45
				DIFFERENZA ATTIVA	
				TOTALE A PAREGGIO	3.681.522,45
				DIFFERENZA PASSIVA	
				TOTALE A PAREGGIO	3.681.522,45
				DIFFERENZA ATTIVA	
				TOTALE A PAREGGIO	3.681.522,45
				DIFFERENZA PASSIVA	
				TOTALE A PAREGGIO	3.681.522,45
				DIFFERENZA ATTIVA	
				TOTALE A PAREGGIO	3.681.522,45
				DIFFERENZA PASSIVA	
				TOTALE A PAREGGIO	3.681.522,45
				DIFFERENZA ATTIVA	
				TOTALE A PAREGGIO	3.681.522,45
				DIFFERENZA PASSIVA	
				TOTALE A PAREGGIO	3.681.522,45
				DIFFERENZA ATTIVA	
				TOTALE A PAREGGIO	3.681.522,45
				DIFFERENZA PASSIVA	
				TOTALE A PAREGGIO	3.681.522,45
				DIFFERENZA ATTIVA	
				TOTALE A PAREGGIO	3.681.522,45
				DIFFERENZA PASSIVA	
				TOTALE A PAREGGIO	3.681.522,45
				DIFFERENZA ATTIVA	
				TOTALE A PAREGGIO	3.681.522,45
				DIFFERENZA PASSIVA	
				TOTALE A PAREGGIO	3.681.522,45
				DIFFERENZA ATTIVA	
				TOTALE A PAREGGIO	3.681.522,45
				DIFFERENZA PASSIVA	
				TOTALE A PAREGGIO	3.681.522,45
				DIFFERENZA ATTIVA	
				TOTALE A PAREGGIO	3.681.522,45
				DIFFERENZA PASSIVA	
				TOTALE A PAREGGIO	3.681.522,45
				DIFFERENZA ATTIVA	
				TOTALE A PAREGGIO	3.681.522,45
				DIFFERENZA PASSIVA	
				TOTALE A PAREGGIO	3.681.522,45
				DIFFERENZA ATTIVA	
				TOTALE A PAREGGIO	3.681.522,45
				DIFFERENZA PASSIVA	
				TOTALE A PAREGGIO	3.681.522,45
				DIFFERENZA ATTIVA	
				TOTALE A PAREGGIO	3.681.522,45
				DIFFERENZA PASSIVA	
				TOTALE A PAREGGIO	3.681.522,45
				DIFFERENZA ATTIVA	
				TOTALE A PAREGGIO	3.681.522,45
				DIFFERENZA PASSIVA	
				TOTALE A PAREGGIO	3.681.522,45
				DIFFERENZA ATTIVA	
				TOTALE A PAREGGIO	3.681.522,45
				DIFFERENZA PASSIVA	
				TOTALE A PAREGGIO	3.681.522,45
				DIFFERENZA ATTIVA	
				TOTALE A PAREGGIO	3.681.522,45
				DIFFERENZA PASSIVA	
				TOTALE A PAREGGIO	3.681.522,45
				DIFFERENZA ATTIVA	
				TOTALE A PAREGGIO	3.681.522,45
				DIFFERENZA PASSIVA	
				TOTALE A PAREGGIO	3.681.522,45
				DIFFERENZA ATTIVA	
				TOTALE A PAREGGIO	3.681.522,45
				DIFFERENZA PASSIVA	
				TOTALE A PAREGGIO	3.681.522,45
				DIFFERENZA ATTIVA	
				TOTALE A PAREGGIO	3.681.522,45
				DIFFERENZA PASSIVA	
				TOTALE A PAREGGIO	3.681.522,45
				DIFFERENZA ATTIVA	
				TOTALE A PAREGGIO	3.681.522,45
				DIFFERENZA PASSIVA	
				TOTALE A PAREGGIO	3.681.522,45
				DIFFERENZA ATTIVA	
				TOTALE A PAREGGIO	3.681.522,45
				DIFFERENZA PASSIVA	
				TOTALE A PAREGGIO	3.681.522,45
				DIFFERENZA ATTIVA	
				TOTALE A PAREGGIO	3.681.522,45
				DIFFERENZA PASSIVA	
				TOTALE A PAREGGIO	3.681.522,45
				DIFFERENZA ATTIVA	
				TOTALE A PAREGGIO	3.681.522,45
				DIFFERENZA PASSIVA	
				TOTALE A PAREGGIO	3.681.522,45
				DIFFERENZA ATTIVA	
				TOTALE A PAREGGIO	3.681.522,45
				DIFFERENZA PASSIVA	
				TOTALE A PAREGGIO	3.681.522,45
				DIFFERENZA ATTIVA	
				TOTALE A PAREGGIO	3.681.522,45
				DIFFERENZA PASSIVA	
				TOTALE A PAREGGIO	3.681.522,45
				DIFFERENZA ATTIVA	
				TOTALE A PAREGGIO	3.681.522,45
				DIFFERENZA PASSIVA	
				TOTALE A PAREGGIO	3.681.522,45
				DIFFERENZA ATTIVA	
				TOTALE A PAREGGIO	3.681.522,45
				DIFFERENZA PASSIVA	
				TOTALE A PAREGGIO	3.681.522,45
				DIFFERENZA ATTIVA	
				TOTALE A PAREGGIO	3.681.522,45
				DIFFERENZA PASSIVA	
				TOTALE A PAREGGIO	3.681.522,45
				DIFFERENZA ATTIVA	
				TOTALE A PAREGGIO	3.681.522,45
				DIFFERENZA PASSIVA	
				TOTALE A PAREGGIO	3.681.522,45
				DIFFERENZA ATTIVA	
				TOTALE A PAREGGIO	3.681.522,45
				DIFFERENZA PASSIVA	
				TOTALE A PAREGGIO	3.681.522,45
				DIFFERENZA ATTIVA	
				TOTALE A PAREGGIO	3.681.522,45
				DIFFERENZA PASSIVA	
				TOTALE A PAREGGIO	3.681.522,45
				DIFFERENZA ATTIVA	
				TOTALE A PAREGGIO	3.681.522,45
				DIFFERENZA PASSIVA	
				TOTALE A PAREGGIO	3.681.522,45
				DIFFERENZA ATTIVA	
				TOTALE A PAREGGIO	3.681.522,45
				DIFFERENZA PASSIVA	
				TOTALE A PAREGGIO	3.681.522,45
				DIFFERENZA ATTIVA	
				TOTALE A PAREGGIO	3.681.522,45
				DIFFERENZA PASSIVA	
				TOTALE A PAREGGIO	3.681.522,45
				DIFFERENZA ATTIVA	
				TOTALE A PAREGGIO	3.681.522,45
				DIFFERENZA PASSIVA	
				TOTALE A PAREGGIO	3.681.522,45
				DIFFERENZA ATTIVA	
				TOTALE A PAREGGIO	3.681.522,45
				DIFFERENZA PASSIVA	
				TOTALE A PAREGGIO	3.681.522,45
				DIFFERENZA ATTIVA	
				TOTALE A PAREGGIO	3.681.522,45
				DIFFERENZA PASSIVA	
				TOTALE A PAREGGIO	3.681.522,45
				DIFFERENZA ATTIVA	

PROVINCIA DI BENEVENTO

SERVIZIO GESTITO IN ECONOMIA

TUTELA AMBIENTALE

ENTRATE			SPESE		
Numero Risorsa	Denominazione	Importo	Numero Intervento	Denominazione	Importo
2.01.0029.00161	FONDO SVILUPPO INVESTIMENTI	233.153,07	1.07.02.01.08410	MARSEC COMPETENZE AL PERSONALE	
2.01.0030.00192	TRASFERIMENTI DAL COMMISSARIATO DI GOVERNO PER I RIFIUTI A FAVORE DELLA SOCIETA' PROVINCIALE DEI RIFIUTI (S.A.M.T.E.)-CAP. U. 8590)	433.089,00	1.07.02.01.08410 1	MARSEC: FONDO PER IL TRATTAMENTO ECONOMICO ACCESSORIO	
2.02.0043.00261	FINANZIAMENTO PER LA FORMAZIONE CATASTO SCARICHI E CONTROLLO USO D'ACQUA - D.P. 4978/83 (CAP.8757 U.)		1.07.02.01.08411	MARSEC FONDO PER IL TRATTAMENTO ECONOMICO ACCESSORIO:LAVORO STRAORDINARIO	
2.02.0043.00262	TRASFERIMENTI DELLA REGIONE PER LA PROTEZIONE CIVILE E PER L'AMBIENTE VEDI CAP. 10369 U.)		1.07.02.01.08412	CONTRIBUTI VARI (CPDEL-INADEL)	
2.02.0043.00263	TRASFERIMENTI REGIONALI PER INTERVENTI IN MATERIA DI RILEVAMENTO AMBIENTALE (CAP. U. 8525)	412.400,00	1.07.02.01.08413	MARSEC:CONTRIBUTI INAIL	
2.02.0043.00264	TRASFERIMENTI REGIONALI PER PROGETTI SICUREZZA URBANA (CAP. U. 8477/3)		1.07.02.01.08420	ALTRE SPESE DI PERSONALE PROGETTO P.O.R. MISURA 1.7 OSSERVATORIO RIFIUTI (CAP.E. 470)	
2.02.0043.00265	REGIONE CAMPANIA -TRASFERIMENTI PER IL SERVIZIO DI VIGILANZA VOLONTARIA AMBIENTALE -L.R. N.10/2005(CAP. U 8484 E 8467)		1.07.02.02.08461	SPESA PER STAMPATI, CANCELLERIA ED ALTRO MATERIALE PER IL FUNZ.UFFICI E M.A.R.S.	
2.02.0043.00266	REGIONE CAMPANIA - TRASFERIMENTO FONDI PER LO SVILUPPO DI UN POLO DI ECCELLENZA DELLE ENERGIE ALTERNATIVE IN PROVINCIA DI BENEVENTO -(CAP. U 9577)		1.07.02.02.08462	SPESE PER CARBURANTI, COMBUSTIBILI E LUBRIFICANTI	
2.03.0050.00301	TRASFERIMENTI PER I COMPITI IN MATERIA DI CACCIA CAP. 8944-9012-9014-9061/1 e 9062)	234.586,35	1.07.02.02.08463	SPESA PER LA FORNITURA DI ACQUA, RISCALDAMENTO ED ENERGIA ELETTRICA	
2.03.0050.00302	TRASFERIMENTI REGIONALI PER INSTALLAZIONE SEGNALAZIONE FAUNA SELVATICA(CAP.U.9011)		1.07.02.02.08464	PICCOLE E MINUTE SPESE D'UFFICIO	
2.03.0052.00401	TRASF. DALLA REGIONE CAMPANIA L.R.27-79 FONDI PER GLI INTERVENTI IN MATERIA DI FORESTAZIONE(CAP.USC.9211/2-9219-9286-9493-9350-9390-9344/2- 9352-9211/3)	1.495.020,50	1.07.02.02.08465	ABBONAMENTO ALLA RACCOLTA UFFICIALE ALLE LEGGI E DECRETI, AL BURC, AL FAL, A RIVISTE E GIORNALI, A PUBBLICAZIONI VARIE E ACQUISTO TESTI	
2.03.0052.00402	"FOR CAMPANIA 2000-2006 -PROGETTO INTEGRATO ""PROTOFILIERE PROV.LI"" MIS.4.3 PROMOZIONE DEL SISTEMA PRODUTTIVO REGIONALE (CAP.U. 10662)		1.07.02.02.08466	SPESA PER PROMOZIONE E COMUNICAZIONE DELLE ATTIVITA' DEL MARSEC -	
2.03.0052.00403	TRASFERIMENTI REGIONALI PER LA DISCIPLINA DELLA RACCOLTA, COLTIVAZIONE E COMMERCIO DEI TARTUFI - L.R.13/06 ART. 8 (CAP. U.10376 - CAP. 10332 E CAP. 16707))		1.07.02.02.08467	ACQUISTO DI BENI PER ATTIVITA' DI VIGILANZA VOLONTARIA AMBIENTALE L.R. 10/05 (G.A.V.) - CAP. E 265	
2.05.0080.00654 1	TASFERIMENTO DAL COMUNE DI CASALNUOVO DI NAPOLI PER SERVIZIO DI TELERILEVAMENTO SATELLITARE A SUPPORTO DELLA PIANIFICAZIONE TERRITORIALE (CAP.U.8280)	60.000,00	1.07.02.03.08474	SPESA PER ATTIVITA' DI MONITORAGGIO SULL'AREA DELL'INVASO DI CAMPOLATTARO	
3.01.0093.00870	PROVENTI DERIVANTI DA ALTRI SERVIZI PUBBLICI	14.000,00	1.07.02.03.08475	SPESA PER LA REDAZIONE DEL PIANO PROV,LE ENERGETICO DI BENEVENTO (CAP.E. 186)	
3.01.0093.00870 1	DIRITTI DI ISTRUTTORIA PER AUTORIZZAZIONE E VIGILANZA SCUOLE GUIDA	221,60	1.07.02.03.08476	SPESA PER IL PROGETTO DI VALORIZZAZIONE DELLE EMERGENZE NATURALISTICHE E SUE APPLICAZIONI SUL TERRITORIO DELLA PROVINCIA	
3.01.0093.00870 2	PROVENTI DERIVANTI DA AGGIUDICAZIONE GARA T.P.L. (CAP.U. 7140/1)		1.07.02.03.08477	SPESA PER INTERVENTI VARI IN MATERIA DI AMBIENTE	102.495,22
3.01.0093.00871	PROVENTI PER DIRITTI DI ROGITO (CAP. U. 370-371-633 E 531)	130.639,52	1.07.02.03.08477 2	SPESA PER LA SETTIMANA DELL'INNOVAZIONE UTILE ALL'UOMO E ALL'AMBIENTE	
3.01.0093.00872	PROVENTI DERIVANTI DALLE RISCOSSIONI DELLE SANZIONI AMMINISTRATIVE IN MATERIA DI CACCIA (CAP.U 9401)	5.523,38	1.07.02.03.08477 3	SPESA PER REALIZZAZIONE PROGETTO SICUREZZA URBANA (CAP. E. 264)	
3.01.0093.00873	PROVENTI DERIVANTI DALLA RISCOSSIONE DI SANZIONI IN MATERIA DI PESCA (CAP. U. 9401)	172,38	1.07.02.03.08478	SPESA PER INTERVENTI MONITORAGGIO AMBIENTALE (CAP. E. 1581)	

ENTRATE			SPESA		
Numero Risorsa	Denominazione	Importo	Numero Intervento	Denominazione	Importo
3.01.0093.00874	PROVENTI DERIVANTI DA CONTRAVVENZIONI ELEVATE DAL PERSONALE FORESTALE (CAP. U. 9401)	38.679,10	1.07.02.03.08479	SPESA PER LA MANUTENZIONE ORDINARIA E RIPARAZIONI DI AUTOMEZZI	
3.01.0093.00875	PROVENTI DERIVANTI DALLA RAPPRESENTAZIONE DELLA STAGIONE LIRICA		1.07.02.03.08480	SPESE POSTALI, UTENZE E CANONI	
3.01.0093.00876	PROVENTI DERIVANTI DALLE QUOTE PER L'AMBITO TERRITORIALE DI CACCIA(CAP. U.9061)	341.461,51	1.07.02.03.08481	SPESE VARIE P.O.R. MISURA 1.7 PROGETTO OSSERVATORIO PROV.DEI RIFIUTI (CAP.E.470)	
3.01.0093.00877	PROVENTI PER AMMENDE - OBLAZIONI E CONTRAVVENZIONI ALLE NORME PROV.LI	73.259,37	1.07.02.03.08481 2	SPESA PER IL FUNZIONAMENTO DELL'OSSERVATORIO PROVINCIALE DEI RIFIUTI	93.576,00
3.01.0093.00878	PROVENTI DERIVANTI DA CONCESSIONI PER L'UTILIZZAZIONE DELLE ACQUE	12.017,83	1.07.02.03.08482	MARSEC RIMBORSO SPESE VIAGGIO E TRASFERTE	
3.01.0093.00879	PROVENTI DERIVANTI DA SANZIONI ED ONERI AI SENSI DEL D.LGS 22/97	38.641,63	1.07.02.03.08483	MARSEC SPESE PER AGGIORNAMENTO PROFESSIONALE	
3.01.0093.00881	DIRITTO PROVINCIALE PER RECUPERO E AUTOSMALTIMENTO RIFIUTI D.M. 21/7/1998 N. 350	9.299,47	1.07.02.03.08484	SPESA PER ATTIVITA' DI VIGILANZA VOLONTARIA AMBIENTALE L.R. N.10/05 - CAP. E. 265	
3.01.0093.00882	PROVENTI DERIVANTI DA IMPIANTI SPORTIVI	10.962,22	1.07.02.05.08522	TRASFERIMENTI CORRENTI AD ALTRI SOGGETTI	
3.01.0093.00883	PROVENTI DI CUI ALLA L.R. 8/07 - DISCIPLINA RACCOLTA FUNGHI (CAP. U.10331- 10377-10413)	28.806,57	1.07.02.05.08523	TRASFERIMENTI CORRENTI AD ALTRI ENTI DEL SETTORE PUBBLICO	
			1.07.02.05.08523 2	TRASFERIMENTI PER LA SETTIMANA DELL'INNOVAZIONE UTILE ALL'UOMO ED ALL'AMBIENTE	
			1.07.02.05.08524	CONTRIBUTO STRAORDINARIO ALLA SPA MARSEC	
			1.07.02.05.08525	TRASFERIMENTI AL MARSEC SPA PER ATTIVITA' DI MONITORAGGIO AMBIENTALE FINANZIATO DALLA REGIONE (CAP.E.263)	412.400,00
			1.07.02.05.08525 2	TRASFERIMENTI AL MARSEC SPA PER MONITORAGGIO AMBIENTALE PER CONTO DI ALTRI ENTI PUBBLICI (CAP.E. 189 E 654)	
			1.07.02.07.08530	CONTRIBUTI I.R.A.P.	
			1.07.02.08.08540	RIPIANO PERDITE SOCIETA' PARTECIPATE	
			1.07.03.03.08571	SPESA PER LA ELABORAZIONE DEL PIANO DI GESTIONE DEI RIFIUTI DELLA PROVINCIA	
			1.07.03.03.08572	SPESA PER PIANO INDUSTRIALE PER LA SOCIETA' PROV.LE GESTIONE CICLO INTEGRATO DEI RIFIUTI	
			1.07.03.03.08573	SPESA PER INTERVENTI DI TUTELA AMBIENTALE	
			1.07.03.05.08590	TRASFERIMENTO ALLA SOCIETA' PROVINCIALE PER I RIFIUTI (S.A.M.T.E.) - CAP. E. 192	433.089,00
			1.07.04.01.08621	SERVIZIO ECOLOGIA: COMPETENZE AL PERSONALE	277.848,00
			1.07.04.01.08622	FONDO PER IL TRATTAMENTO ECONOMICO:LAVORO STRAORDINARIO	
			1.07.04.01.08623	FONDO PER IL TRATTAMENTO ECONOMICO ACCESSORIO	
			1.07.04.01.08624	FONDO PER IL TRATTAMENTO ECONOMICO ACCESSORIO: COMPENSO PER PARTICOLARI POSIZIONI DI LAVORO E RESPONSABILITA'	
			1.07.04.01.08625	FONDO PER IL TRATTAMENTO ECONOMICO ACCESSORIO: COMPENSO PER LA QUALITA' DELLA PRESTAZIONE INDIVIDUALE	
			1.07.04.01.08626	FONDO PER IL TRATTAMENTO ECONOMICO ACCESSORIO: COMPENSO PER LA PRODUTT	
			1.07.04.01.08627	SERVIZIO ECOLOGIA: CONTRIBUTI ALL'INPDAP	73.719,00
			1.07.04.01.08628	SERVIZIO ECOLOGIA: CONTRIBUTI INPDAP (EX INADEL)	
			1.07.04.01.08629	SERVIZIO ECOLOGIA: CONTRIBUTI S.S.N.	
			1.07.04.01.08630	SERVIZIO ECOLOGIA: PREMIO INAIL	2.911,92
			1.07.04.01.08631	SERVIZIO ECOLOGIA: SPESA PER TRASFERTE E RIMBORSO SPESE VIAGGIO	

ENTRATE			SPESA		
Numero Risorsa	Denominazione	Importo	Numero Intervento	Denominazione	Importo
			1.07.04.01.08632	FONDO PER TRATTAMENTO DEL PREMIO DI FINE SERVIZIO (SENT.N.20 8/86 CORTE COSTITUZIONALE)	
			1.07.04.01.08633	FONDO PER LA LIQUIDAZIONE DEGLI EQUI INDENNIZZI	
			1.07.04.01.08634	FONDO A CALCOLO PER GLI ONERI DI CUI ALLA LEGGE N. 336/70 ED ALTRI CONTRIBUTI OBBLIGATORI A CARICO DELLA PROVINCIA	
			1.07.04.02.08691	SPESA PER STAMPATI, CANCELLERIA ED ALTRO MATERIALE	
			1.07.04.02.08692	SPESE PER CARBURANTI, COMBUSTIBILI E LUBRIFICANTI	
			1.07.04.02.08693	SPESA PER LA FORNITURA DI ACQUA, RISCALDAMENTO ED ENERGIA ELE TTRICA	
			1.07.04.02.08694	PICCOLE E MINUTE SPESE D'UFFICIO	
			1.07.04.02.08695	ABBONAMENTO ALLA RACCOLTA UFFICIALE ALLE LEGGI E DECRETI, AL BURC, AL FAL, ARIVISTE E GIORNALI, PUBBLICAZIONI VARIE E ACQ UISTO TESTI	
			1.07.04.03.08749	SPESA PER LA MANUTENZIONE ORDINARIA E RIPARAZIONI DI AUTOMEZZ ZI	
			1.07.04.03.08750	PROGRAMMA FONDI RINNOVABILI ART.31 D.L.112/98	
			1.07.04.03.08751	SPESA PER L'ESPLETAMENTO DEL SERVIZIO CONTRO IL RISCHIO IDROGEOLOGICO E L'INQUINAMENTO DELL'ACQUA E PER LA MANUTENZIONE DEI CORPI IDRICI	
			1.07.04.03.08751 2	SPESA PER IL PROGETTO DI SALVAGUARDIA E RISANAMENTO DEL TERR ITORIO LUNGO I CORSI D'ACQUA	
			1.07.04.03.08751 3	TRASFERIMENTO AL CONSORZIO GESTIONE CENTRO ISIDE	
			1.07.04.03.08752	SPESA PER LA COPERTURA ASSICURATIVA	
			1.07.04.03.08753	SPESA PER LA PULIZIA DEGLI UFFICI	
			1.07.04.03.08754	SPESE POSTALI, UTENZE E CANONI	
			1.07.04.03.08755	SERVIZIO ECOLOGIA: SPESA PER AGGIORNAMENTO PROFESSIONALE AL PERSONALE	
			1.07.04.03.08756	SPESA PER IL FUNZIONAMENTO DELLE ATTREZZATURE D'UFFICIO	
			1.07.04.03.08757	"SPESA PER LAVORI FORMAZIONE CATASTO SCARICHI E CONTROLLO US O DU" "ACQUA D.P. 4978/83 (CAP. 261 E.)	
			1.07.04.03.08757 2	SPESA PER IL FUNZIONAMENTO DEL LABORATORIO MOBILE PER IL RIL EVAMENTO DISCIPLINE E CONTROLLO DEGLI SCARICHI DELLE ACQUE E DELLE EMISSIONI ATM	
			1.07.04.03.08758	SPESA PER LA FORNITURA DEI BUONI PASTO	
			1.07.04.03.08759	SPESA PER IL FUNZIONAMENTO DELLA COMMISSIONE BENI AMBIENTALI	
			1.07.04.03.08760	SPESE PER TRASFERTE E RIMBORSO SPESE VIAGGIO - ECOLOGIA	9.500,00
			1.07.04.06.08761	INTERESSI PASSIVI SUI MUTUI	
			1.07.04.07.08770	TASSA DI RIMOZIONE RIFIUTI SOLIDI URBANI ED ALTRE IMPOSTE	
			1.07.04.07.08771	I.R.A.P.	25.467,00
			1.07.04.09.08811	AMMORTAMENTO BENI IMMOBILI	
			1.07.04.09.08812	AMMORTAMENTO BENI MOBILI	
			1.07.04.09.08813	AMMORTAMENTO AUTOMEZZI DI SERVIZIO	
			1.07.05.01.08871	SERVIZIO CACCIA: COMPETENZE AL PERSONALE	
			1.07.05.01.08872	SERVIZIO CACCIA: COMPENSO PER LAVORO STRAORDINARIO E SALARIO ACCESSORIO	
			1.07.05.01.08873	FONDO PER IL TRATTAMENTO ECONOMICO ACCESSORIO: REMUNERAZIONE DI PARTICOLARI POSIZIONI LAVORATIVE	
			1.07.05.01.08874	FONDO PER IL TRATTAMENTO ECONOMICO ACCESSORIO: COMPENSO PER PARTICOLARI POSIZIONI DI LAVORO E RESPONSABILITA'	

ENTRATE			SPESA		
Numero Risorsa	Denominazione	Importo	Numero Intervento	Denominazione	Importo
			1.07.05.01.08875	FONDO PER IL TRATTAMENTO ECONOMICO ACCESSORIO:COMPENSO PER LA QUALITA'DELLA PRESTAZIONE INDIVIDUALE	
			1.07.05.01.08876	FONDO PER IL TRATTAMENTO ECONOMICO ACCESSORIO: COMPENSO PER LA PRODUTTIVITA' COLLETTIVA E PER IL MIGLIORAMENTO DEI SERVIZI	
			1.07.05.01.08877	SERVIZIO CACCIA: CONTRIBUTI INPDAP (EX CPDEL) PROVINCIA)	
			1.07.05.01.08878	SERVIZIO CACCIA: CONTRIBUTI INPDAP (EX INADEL) A PROVINCIA	
			1.07.05.01.08879	SERVIZIO CACCIA: CONTRIBUTI S.S.N.	
			1.07.05.01.08880	SERVIZIO CACCIA: PREMIO ALL'INAIL	
			1.07.05.01.08881	MISSIONI E TRASFERTE	
			1.07.05.01.08882	FONDO PER IL PAGAMENTO DEL PREMIO DI FINE SERVIZIO (SENT.208/86 CORTE COSTITUZIONALE)	
			1.07.05.01.08883	FONDO PER LA LIQUIDAZIONE DEGLI EQUI INDENNIZZI	
			1.07.05.01.08884	FONDO A CALCOLO PER GLI ONERI DI CUI ALLA LEGGE N. 336/70 ED ALTRI CONTRIBUTI OBBLIGATORI A CARICO DELLA PROVINCIA	
			1.07.05.01.08885	INDENNITA' FESTIVA E TURNAZIONE	
			1.07.05.02.08941	SPESA PER STAMPATI, CANCELLERIA E ALTRO MATERIALE .)	
			1.07.05.02.08942	SPESA PER CARBURANTI, COMBUSTIBILI E LUBRIFICANTI	
			1.07.05.02.08943	SPESA PER LA FORNITURA DI ACQUA, RISCALDAMENTO ED ENERGIA ELETTRICA	
			1.07.05.02.08944	SPESA PER IL RIPOPOLAMENTO VENATORIO ED ATTIVITA' CONNESSE (CAP. 301 E.)	94.450,00
			1.07.05.02.08945	PICCOLE E MINUTE SPESA D'UFFICIO	192,00
			1.07.05.02.08946	ABBONAMENTO ALLA RACCOLTA UFFICIALE DELLE LEGGI E DECRETI, ARIVISTE E GIORNALI, APUBBLICAZIONI VARIE E ACQUISTO TESTI	
			1.07.05.02.08947	SPESA PER LA TUTELA DELLA PESCA VEDI CAP. 351 E.)	
			1.07.05.02.08948	SPESA PER IMMISSIONE FAUNA ITTICA NEI CORSI FLUVIALI E NEI LAGHI DELLA PROVINCIA	
			1.07.05.03.09001	SPESA PER LA COPERTURA ASSICURATIVA	
			1.07.05.03.09002	SPESA PER LA PULIZIA DEGLI UFFICI	
			1.07.05.03.09003	SPESA POSTALI, UTENZE E CANONI	
			1.07.05.03.09004	SERVIZIO CACCIA: SPESA PER AGGIORNAMENTO PROFESSIONALE DEL PERSONALE	
			1.07.05.03.09005	SPESA PER IL FUNZIONAMENTO DELLE ATTREZZATURE D'UFFICIO	
			1.07.05.03.09006	SPESA PER LA FORNITURA DEI BUONI PASTO	
			1.07.05.03.09007	SPESA PER LA DISTRUZIONE DEI REPERTI SEQUESTRATI D.L.508/95 E N.22/97	
			1.07.05.03.09008	SPESA PER IL MIGLIORAMENTO DEL SERVIZIO ITTICO-VENATORIO N I PROVENTI DELLE SANZIONI AMMINISTRATIVE (CAP.1381 E.)	
			1.07.05.03.09009	SPESA PER COMMISSIONI PER IL SERVIZIO CACCIA E PESCA (CAP 301 E.)	
			1.07.05.03.09009 2	SPESA PER COMMISSIONI PER IL SERVIZIO PESCA	
			1.07.05.03.09010	SPESA PER LA MANUTENZIONE ORDINARIA E RIPARAZIONI DI AUTOMEZZI	

ENTRATE			SPESA		
Numero Risorsa	Denominazione	Importo	Numero Intervento	Denominazione	Importo
			1.07.05.03.09011	SPESA PER INSTALLAZIONE E SEGNALAZIONE PRESENZA FAUNA SELVATICA (CAP. E.302)	
			1.07.05.03.09012	SPESA PER SEGNALETICA E PROTEZIONE LUNGO LA VIABILITA' ORDINARIA PER RIDUZIONE RISCHIO IMPATTO CON FAUNA SELVATICA CAP. E. 301	25.327,00
			1.07.05.03.09013	SPESA PER REDAZIONE CARTA ITTICA PROVINCIALE	
			1.07.05.03.09014	SPESE PER ATTIVITA' CONNESSE ALLA CACCIA DI CUI ALLA L.R. N.8/96(CAP. E.301)	30.427,00
			1.07.05.05.09061	TRASFERIMENTI ALL'AMBITO TERRITORIALE DELLA CACCIA (CAP.E.876)	341.461,51
			1.07.05.05.09061 1	TRASFERIMENTI ALL'A.T.C. DI CUI ALLA L.R. N.8/96 (CAP. E. 301)	24.051,00
			1.07.05.05.09062	RISARCIMENTO DANNI ALLE PRODUZIONI AGRICOLE CAUSATI DALLA FAUNA SELVATICA (CAP.E.301)	50.000,00
			1.07.05.06.09111	INTERESSI PASSIVI SUI MUTUI	
			1.07.05.07.09121	TASSA DI RIMOZIONE RIFIUTI SOLIDI URBANI ED ALTRE IMPOSTE I.R.A.P.	
			1.07.05.09.09161	AMMORTAMENTO BENI IMMOBILI	
			1.07.05.09.09162	AMMORTAMENTO BENI MOBILI	
			1.07.05.09.09163	AMMORTAMENTO AUTOMEZZI DI SERVIZIO	
			1.07.06.01.09211	SERVIZIO FORESTAZIONE: COMPETENZE AL PERSONALE	154.446,00
			1.07.06.01.09211 2	COMPETENZE AL PERSONALE FORESTALE (CAP.401)	1.129.064,86
			1.07.06.01.09211 3	ACCANTONAMENTO T.F.R. OPERAI FORESTALI (CAP.401)	117.198,31
			1.07.06.01.09211 4	COMPETENZE AL PERSONALE FORESTALE PER POTENZIAMENTO ANTINCENDIO BOSCHIVO	275.326,00
			1.07.06.01.09212	FONDO PER IL TRATTAMENTO ECONOMICO:LAVORO STRAORDINARIO	
			1.07.06.01.09213	FONDO PER IL TRATTAMENTO ECONOMICO ACCESSORIO: REMUNERAZIONE DI PARTICOLARI POSIZIONI DI LAVORO	
			1.07.06.01.09214	FONDO PER IL TRATTAMENTO ECONOMICO ACCESSORIO: COMPENSO PER PARTICOLARI POSIZIONI DI LAVORO E RESPONSABILITA'	
			1.07.06.01.09215	FONDO PER IL TRATTAMENTO ECONOMICO ACCESSORIO:COMPENSO PER LA QUALITA'DELLA PRESTAZIONE INDIVIDUALE	
			1.07.06.01.09216	FONDO PER IL TRATTAMENTO ECONOMICO ACCESSORIO: COMPENSO PER LA PRODUTTIVITA' COLLETTIVA E PER IL MIGLIORAMENTO DEI SERVIZI	
			1.07.06.01.09217	SERVIZIO FORESTAZIONE: CONTRIBUTI INPDAP	43.000,00
			1.07.06.01.09218	SERVIZIO FORESTAZIONE: CONTRIBUTI INPDAP (EX INADEL)	
			1.07.06.01.09219	SERVIZIO FORESTAZIONE: CONTRIBUTI AL PERSONALE FORESTALE (CAP. E. 401)	122.148,73
			1.07.06.01.09219 2	PERSONALE U.T.FORESTALE (CONTRIBUTI INPS - ENPAIA) (CAP. E. 555)	18.354,81
			1.07.06.01.09219 3	PERSONALE FORESTALE PER POTENZIAMENTO ANTINCENDIO BOSCHIVO - CONTRIBUTI A CARICO ENTE	59.870,00
			1.07.06.01.09220	SERVIZIO FORESTAZIONE: PREMIO ALL'INAIL	1.801,00
			1.07.06.01.09221	SERVIZIO FORESTAZIONE: SPESA PER TRASFERTE E RIMBORSO SPESE VIAGGIO	
			1.07.06.01.09222	FONDO PER IL PAGAMENTO DEL PREMIO DI FINE SERVIZIO (SENT.N.208/86 CORTE COSTITUZIONALE)	

ENTRATE			SPESA		
Numero Risorsa	Denominazione	Importo	Numero Intervento	Denominazione	Importo
			1.07.06.01.09223	FONDO PER LA LIQUIDAZIONE DEGLI EQUI INDENNIZZI	
			1.07.06.01.09224	FONDO A CALCOLO PER GLI ONERI DI CUI ALLA LEGGE N.336/70 ED ALTRI CONTRIBUTI OBBLIGATORI A CARICO DELLA PROVINCIA	
			1.07.06.01.09225	SPESA PER IL PERSONALE U.T. FORESTALE (CAP 555 E.)	57.781,44
			1.07.06.02.09281	SPESE PER STAMPATI, CANCELLERIA E ALTRO MATERIALE	
			1.07.06.02.09282	SPESE PER CARBURANTI, COMBUSTIBILI E LUBRIFICANTI	
			1.07.06.02.09283	SPESA PER LA FORNITURA DI ACQUA, RISCALDAMENTO ED ENERGIA ELETTRICA	
			1.07.06.02.09284	PICCOLE E MINUTE SPESE D'UFFICIO	
			1.07.06.02.09285	ABBONAMENTO ALLA RACCOLTA UFFICIALE ALLE LEGGI E DECRETI, AL FAL, AL BURC, A RIVISTE E GIORNALI, A PUBBLICAZIONI VARIE E ACQUISTO TESTI PROFESSIONALI	
			1.07.06.02.09286	SPESA PER ACQUISTO BENI PER ATTIVITA' DI FORESTAZIONE (CAP.401 E.)	33.344,50
			1.07.06.02.09287	ACQUISTO BENI PER POTENZIAMENTO ANTINCENDIO BOSCHIVO	12.400,00
			1.07.06.02.09288	ACQUISTO BENI PER ESERCIZIO DELEGA FORESTAZIONE - L.R. 11/96 (CAP.E.555)	
			1.07.06.03.09341	SPESA PER LA COPERTURA ASSICURATIVA	
			1.07.06.03.09342	SPESA PER LA PULIZIA DEGLI UFFICI	
			1.07.06.03.09343	SPESE POSTALI, UTENZE E CANONI	
			1.07.06.03.09344	SERVIZIO FORESTAZIONE: SPESA PER AGGIORNAMENTO PROFESSIONALE DEL PERSONALE	
			1.07.06.03.09344 2	SPESA PER FORMAZIONE AL PERSONALE FORESTALE (CAP.401 E.)	
			1.07.06.03.09344 3	SPESE PER CORSI DI FORMAZIONE ED AGGIORNAMENTO DEL PERSONALE UFFICIO TECNICO-AMMINISTRATIVO FORESTAZIONE L.R. 11/96 (CAP. E 555)	
			1.07.06.03.09345	SPESA PER IL FUNZIONAMENTO DELLE ATTREZZATURE D'UFFICIO	
			1.07.06.03.09346	SPESA PER LA FORNITURA DEI BUONI PASTO	
			1.07.06.03.09347	SPESA PER L'ATTUAZIONE DELLE FUNZIONI DELEGATE DALLA L.R. 27-79:SPESA PER GLI INTERVENTI IN MATERIA DI ECONOMIA, BONIFICA MONTANA E DIFESA DEL VERDE PUBBLICO	
			1.07.06.03.09347 2	SPESA PER LA MANUTENZIONE DEL VERDE PUBBLICO	
			1.07.06.03.09349	SPESA PER PRESTAZIONI DI SERVIZIO IN MATERIA DI FORESTAZIONE (C.E.555)	
			1.07.06.03.09350	SPESE PER TRASFERTE E RIMBORSO SPESE VIAGGIO - FORESTAZIONE (CAP.E.401)	1.355,54
			1.07.06.03.09350 2	SPESE PER TRASFERTE E RIMBORSO SPESE VIAGGIO	3.000,00
			1.07.06.03.09351	SPESA PER LA MANUTENZIONE ORDINARIA E RIPARAZIONI DI AUTOMEZZI	
			1.07.06.03.09352	SPESA PER LA MANUTENZIONE DEL VERDE PUBBLICO (CAP. E. 401)	
			1.07.06.03.09353	SPESE PER AGGIORNAMENTO E FORMAZIONE PROFESSIONALE PERSONALE PER POTENZIAMENTO ANTINCENDIO BOSCHIVO	
			1.07.06.04.09390	SPESA PER UTILIZZO DI BENI DI TERZI PER FORESTAZIONE (CAP.401 E.)	
			1.07.06.04.09391	SPESA PER UTILIZZO BENI DI TERZI PER POTENZIAMENTO ANTINCENDIO BOSCHIVO	
			1.07.06.05.09401	TRASFERIMENTI CORRENTI AD ALTRI SOGGETTI (1/4 DELLE SANZIONI CAP. E. 872-873-874)	11.094,00

ENTRATE			SPESA		
Numero Risorsa	Denominazione	Importo	Numero Intervento	Denominazione	Importo
			1.07.06.06.09451	INTERESSI PASSIVI SUI MUTUI	
			1.07.06.07.09491	TASSA DI RIMOZIONE RIFIUTI SOLIDI URBANI ED ALTRE IMPOSTE	
			1.07.06.07.09492	I.R.A.P.	14.233,00
			1.07.06.07.09493	I.R.A.P. PERSONALE FORESTALE (CAP.E.401)	91.908,56
			1.07.06.07.09493 2	IRAP PERSONALE UFFICIO TECNICO FORESTALE CAP. E. 555	4.694,92
			1.07.06.07.09494	I.R.A.P. - PERSONALE FORESTALE PER POTENZIAMENTO ANTINCENDIO BOSCHIVO	23.504,00
			1.07.06.09.09541	AMMORTAMENTO BENI IMMOBILI	
			1.07.06.09.09542	AMMORTAMENTO BENI MOBILI	
			1.07.06.09.09542 2	AMMORTAMENTO ATTREZZATURE E SISTEMI INFORMATICI	
			1.07.06.09.09543	AMMORTAMENTO AUTOMEZZI DI SERVIZIO	
			1.07.07.02.09562	ACQUISTI E FORNITURE VARIE PER LA VALORIZZAZIONE ENERGETICA	12.000,00
			1.07.07.02.09563	UFFICIO DI PIANO ENERGETICO - ACQUISTI E FORNITURE BENI	1.500,00
			1.07.07.03.09570	SPESA PER IL FUNZIONAMENTO DELLA DIGA	289.536,60
			1.07.07.03.09571	CONSULENZE PER PIANIFICAZIONE E SVILUPPO ENERGIE ALTERNATIVE	45.000,00
			1.07.07.03.09572	SPESA PER SUPPORTO DI COMUNICAZIONE ALL'UFFICIO DI PIANO ENERGETICO	23.990,00
			1.07.07.03.09573	SUPPORTO STRATEGICO ALL'UFFICIO DI PIANO ENERGETICO	55.000,00
			1.07.07.03.09574	SPESE PER LA VALORIZZAZIONE DELLE RISORSE ENERGETICHE	63.500,00
			1.07.07.03.09575	SPESE PER ATTIVITA' DI SUPPORTO PER I BORSISTI C/O LO SPAZIO EUROPA UPI-TECLA BRUXELLES	2.200,00
			1.07.07.03.09576	SPESA PER CONSULENZE DIGA DI CAMPOLATTARO	
			1.07.07.03.09577	REALIZZAZIONE DELL'ACCORDO DI PROGRAMMA PER LO SVILUPPO DI UN POLO DI ECCELLENZA DELLE ENERGIE ALTERNATIVE IN PROVINCIA DI BENEVENTO -(CAP.E. 266)	
			1.07.07.03.09578	SERVIZI PER GESTIONE MONITORAGGIO INVASO DI CAMPOLATTARO	55.615,20
			1.07.07.05.09588	SPESE VARIE PER LA VALORIZZAZIONE ENERGETICA	50.000,00
			1.07.07.05.09589	ASSEGNAZIONE BORSE DI STUDIO C/O LO SPAZIO EUROPA UPI - TECLA BRUXELLES	12.800,00
			1.07.07.05.09590	SPESA PER PARTECIPAZIONE ALL'ENTE AMBITO "CALORE-IRPINO"	10.329,14
			1.07.07.05.09591	TRASFERIMENTI CORRENTI AD AZIENDE DI PUBBLICI SERVIZI	
			1.07.07.05.09592	TRASFERIMENTI FONDI PER SPESE GESTIONE DIGA FINANZIATO CON L'AVANZO DI AMMINISTRAZIONE	
			1.07.07.05.09593	TRASFERIMENTO DI FONDI PER SPESE GESTIONE DIGA	
			1.07.08.01.09641	PROTEZIONE CIVILE: COMPETENZE	
			1.07.08.01.09642	FONDO PER IL TRATTAMENTO ECONOMICO ACCESSORIO: LAVORO STRAOR DINARIO	
			1.07.08.01.09643	FONDO PER IL TRATTAMENTO ECONOMICO ACCESSORIO: REMUNERAZIONE DI PARTICOLARI POSIZIONI LAVORATIVE	
			1.07.08.01.09644	FONDO PER IL TRATTAMENTO ECONOMICO ACCESSORIO: COMPENSO PER PARTICOLARI POSIZIONI DI LAVORO E RESPONSABILITA'	
			1.07.08.01.09645	FONDO PER IL TRATTAMENTO ECONOMICO ACCESSORIO: COMPENSO PER LA QUALITA' DELLA PRESTAZIONE INDIVIDUALE	
			1.07.08.01.09646	FONDO PER IL TRATTAMENTO ECONOMICO ACCESSORIO: COMPENSO PER LA PRODUTTIVITA' COLLETTIVA E PER IL MIGLIORAMENTO DEI SERVI ZI	
			1.07.08.01.09647	CONTRIBUTI INPDAP (EX CPDEL) A CARICO ENTE	

ENTRATE			SPESA		
Numero Risorsa	Denominazione	Importo	Numero Intervento	Denominazione	Importo
			1.07.08.01.09648	CONTRIBUTI INPDAP (EX INADEL) A CARICO ENTE	
			1.07.08.01.09649	CONTRIBUTI S.S.N. A CARICO ENTE	
			1.07.08.01.09650	CONTRIBUTI INAIL A CARICO ENTE	
			1.07.08.01.09651	MISSIONI E TRASFERTE	
			1.07.08.01.09652	FONDO PER IL PAGAMENTO DEL PREMIO DI FINE SERVIZIO (SENT.N.2 08/86 CORTE COSTITUZIONALE)	
			1.07.08.01.09653	FONDO PER LA LIQUIDAZIONE DEGLI EQUI INDENNIZZI	
			1.07.08.01.09654	FONDO A CALCOLO PER GLI ONERI DI CUI ALLA LEGGE N. 336/70 ED ALTRI CONTRIBUTI OBBLIGATORI A CARICO DELLA PROVINCIA	
			1.07.08.02.09701	SPESA PER STAMPATI, CANCELLERIA E ALTRO MATERIALE	
			1.07.08.02.09702	SPESA PER CARBURANTI, COMBUSTIBILI E LUBRIFICANTI	
			1.07.08.02.09703	SPESA PER LA FORNITURA DI ACQUA, RISCALDAMENTO ED ENERGIA EL ETTRICA	
			1.07.08.02.09704	PICCOLE E MINUTE SPESE D'UFFICIO	
			1.07.08.02.09705	ABBONAMENTO ALLA RACCOLTA UFFICIALE ALLE LEGGI E DECRETI, AL BURC, AL FAL, A RIVISTE E GIORNALI, A PUBBLICAZIONI VARIE E ACQUISTO TESTI	300,00
			1.07.08.03.09761	SPESA PER LA COPERTURA ASSICURATIVA	
			1.07.08.03.09762	SPESA PER LA PULIZIA DEGLI UFFICI	
			1.07.08.03.09763	SPESE POSTALI, UTENZE E CANONI	
			1.07.08.03.09764	AGGIORNAMENTO PROFESSIONALE	
			1.07.08.03.09765	SPESA PER LA FORNITURA DEI BUONI PASTO	
			1.07.08.03.09766	SPESA PER IL FUNZIONAMENTO DELLE ATTREZZATURE D'UFFICIO	
			1.07.08.03.09767	SPESA PER INTERVENTI NEL CAMPO DELLA PROTEZIONE CIVILE E DEL L'AMBIENTE(CAP. 262 E.)	
			1.07.08.03.09768	SPESA PER INTERVENTI DI PROTEZIONE CIVILE ED ATTIVITA' CONNE SSE	
			1.07.08.03.09769	SPESE PER TRASFERTE E RIMBORSO SPESE VIAGGIO - PROTEZIONE CI VILE	
			1.07.08.03.09770	SPESA PER LA MANUTENZIONE ORDINARIA E RIPARAZIONI DI AUTOMEZ ZI	
			1.07.08.03.09771	SPESA PER LA SICUREZZA-PROTEZIONE CIVILE	
			1.07.08.05.09791	TRASFERIMENTI CORRENTI AD ALTRI ENTI DEL SETTORE PUBBLICO	
			1.07.08.05.09792	TRASFERIMENTI CORRENTI AD ALTRI SOGGETTI PER IL SERVIZIO DI PROTEZIONE CIVILE	30.000,00
			1.07.08.06.09821	INTERESSI PASSIVI SUI MUTUI	
			1.07.08.07.09870	I.R.A.P.	
			1.07.08.07.09871	TASSA DI RIMOZIONE RIFIUTI SOLIDI URBANI ED ALTRE IMPOSTE	
			1.07.08.09.09872	AMMORTAMENTO BENI IMMOBILI	
			1.07.08.09.09873	AMMORTAMENTO BENI MOBILI	
			1.07.08.09.09874	AMMORTAMENTO AUTOMEZZI DI SERVIZIO	
	TOTALE ENTRATE	3.571.933,50		TOTALE SPESE	4.823.211,26
	DIFFERENZA PASSIVA	1.251.277,76		DIFFERENZA ATTIVA	
	TOTALE A PAREGGIO	4.823.211,26		TOTALE A PAREGGIO	4.823.211,26

PROVINCIA DI BENEVENTO

**SERVIZIO GESTITO IN ECONOMIA
ASSISTENZA INFANZIA ABBANDONATA**

ENTRATE			SPESE		
Numero Risorsa	Denominazione	Importo	Numero Intervento	Denominazione	Importo
2.02.0040.00201	2 REGIONE CAMPANIA TRASFERIMENTO PER LE POLITICHE DI INTEGRAZIONE STRANIERI EXTRACOMUNITARI - PROG. SANNIO - (CAP. U. 10095/2)		1.08.01.03.09921	SPESA PER INTERVENTI DI PROMOZIONE IN CAMPO SANITARIO	
2.02.0040.00202	CONCORSO DELLA REGIONE NELLA SPESA PER L'ASSISTENZA AI FIGLI RICONOSCIUTI (CAPP. 10046-10091-10093)		1.08.01.03.09922	SPESA PER IL FINANZIAMENTO DELLA SPESA SANITARIA A SEGUITO DI CONTENZIOSO IN CORSO - E. CAP. 204 -	
2.02.0040.00203	CONTRIBUTO DELLA REGIONE CAMPANIA PER IL FUNZIONAMENTO DEL PROGETTO INFORMAGIOVANI (CAP.U. 10911)		1.08.01.03.09923	SPESA PER RISARCIMENTO DANNI A DITTE DIVERSE PER OCCUPAZIONE TERRENI	
2.02.0040.00204	REGIONE CAMPANIA - CONTRIBUTO PER CONSOLIDAMENTO RETI TERRITORIALI DI SERVIZI INFORMAGIOVANI - AZIONE DI SISTEMA A 2008/2009 (CAP. U.10924/1)		1.08.01.05.09950	TRASFERIMENTI CORRENTI AL CONSADABI	60.000,00
2.02.0040.00205	TRASFERIMENTO DELLA REGIONE CAMPANIA PER IL SIS (CAP. U 10090)	200.000,00	1.08.01.05.09951	TRASFERIMENTI CORRENTI NELL'AMBITO SOCIO-SANITARIO (CAP.E. 190)	
2.02.0040.00206	REGIONE CAMPANIA - CONTRIBUTO PER IL PIANO TERRITORIALE PER LE POLITICHE GIOVANILI (PTG)- AGENZIA INFORMAGIOVANI E FORUM PROV.LE DEI GIOVANI (CAP. U. 10924/2)	60.000,00	1.08.01.05.09952	CONTRIBUTI PER INIZIATIVE NEL CAMPO DELLA SANITA'	
2.02.0045.00103	1 TRASFERIMENTO DAL MINISTERO DEL LAVORO DEL FONDO PER IL CONSIGLIERE DI PARI OPPORTUNITA' (CAP. U. 10915)	41.261,31	1.08.02.01.09971	SERVIZIO ASSISTENZA: COMPETENZE AL PERSONALE	296.112,00
2.03.0053.00420	TRASFERIMENTO REGIONE: P.O.R. CAMPANIA MISURA 5.3 - POLITICHE SOCIALI PIANI DI ZONA- DELIB. REG. 3021/01- CAP. U. 5140		1.08.02.01.09972	FONDO PER IL TRATTAMENTO ECONOMICO:LAVORO STRAORDINARIO	
2.03.0053.00420	1 TRASFERIMENTI PER LE POLITICHE A SOSTEGNO DEI DIRITTI DEGLI STRANIERI		1.08.02.01.09973	FONDO PER IL TRATTAMENTO ECONOMICO ACCESSORIO	
2.03.0053.00420	2 REGIONE CAMPANIA MIS. P.O.R. 3.14 -PROMOZIONE E PARTECIPAZIONE FEMMINILE AL MERCATO DEL LAVORO (CAP. U. 10054)		1.08.02.01.09974	FONDO PER IL TRATTAMENTO ECONOMICO ACCESSORIO: COMPENSO PER PARTICOLARI POSIZIONI DI LAVORO E RESPONSABILITA'	
2.03.0053.00420	3 REGIONE CAMPANIA TRASFERIMENTO PER OBBLIGO FORMATIVO ART.68 - L.144/99AZIONE DI INFORMAZIONE, ORIENTAMENTO E TUTORING E L. 68/99 - CAP. U. 10054/2		1.08.02.01.09975	FONDO PER IL TRATTAMENTO ECONOMICO ACCESSORIO:COMPENSO PER LA QUALITA'DELLA PRESTAZIONE INDIVIDUALE	
2.03.0053.00420	4 ENTRATE PER IL CENTRO RISORSE ED ORIENTAMENTO PER L'OCCUPABILITA' E PER LA COSTITUZIONE DI UN TEAM PER LA PARI OPPORTUNITA' (CAP.U.10901-10909-10916)		1.08.02.01.09976	FONDO PER IL TRATTAMENTO ECONOMICO ACCESSORIO: COMPENSO PER LA PRODUTTIVITA' COLLETTIVA E PER IL MIGLIORAMENTO DEI SERVIZI	
2.03.0053.00421	"TRASFERIMENTI DALLA REGIONE L.R. 11/04 PROGETTO "CITTADINANZA RESPONSABILE" (CAP. U. 10094/3)		1.08.02.01.09977	SERVIZIO ASSISTENZA: CONTRIBUTI INPDAP	83.351,00
2.03.0053.00421	2 REGIONE CAMPANIA - TRASFERIMENTO L.R. 11/04 - PROG. SPORTELLI O MEDIAZIONE COMUNITARIA (CAP. U. 10094/10)		1.08.02.01.09978	SERVIZIO ASSISTENZA: CONTRIBUTI INPDAP (EX INADEL)	
2.03.0053.00422	TRASFERIMENTI DALLA REGIONE CAMPANIA PER REALIZZAZIONE PROGETTI MIRA POLO CONTRO LA DISCRIMINAZIONE- AZ. A - AZ C (CAP. U.10094/5)		1.08.02.01.09979	SERVIZIO ASSISTENZA: CONTRIBUTI S.S.N.	
2.03.0053.00423	TRASFERIMENTI DALLA REGIONE CAMPANIA PER REALIZZAZIONE PROGETTO -DA STUDENTE A CITTADINO:LA STRADA VERSO LA LEGALITA' L.R. 11/04 CAP. U. 10094/6)		1.08.02.01.09980	SERVIZIO ASSISTENZA: PREMIO ALL'INAIL	2.200,00
2.03.0053.00424	TRASFERIMENTI REGIONE CAMPANIA PER REALIZZAZIONE PROG. SATURNO (CAP. U. 10094/7)		1.08.02.01.09981	SERVIZIO ASSISTENZA: SPESA PER TRASFERTE E RIMBORSO SPESE VIAGGIO	
2.03.0053.00425	TRASFERIMENTI REGIONE CAMPANIA PER REALIZZAZIONE PROG.WWEMIGRANTI- BENEVENTO.IT (CAP. U 10094/8)		1.08.02.01.09982	FONDO PER IL PAGAMENTO DEL PREMIO DI FINE SERVIZIO (SENT.N.208/86 CORTE COSTITUZIONALE)	

ENTRATE			SPESA		
Numero Risorsa	Denominazione	Importo	Numero Intervento	Denominazione	Importo
2.03.0053.00426	TRASFERIMENTI DALLA REGIONE CAMPANIA PER STUDIO E RICERCA DEI FABBISOGNI SOCIALI (CAP. U.10094/9)		1.08.02.01.09983	FONDO PER LA LIQUIDAZIONE DEGLI EQUI INDENNIZZATI	
2.05.0081.00701	CONCORSI DEI COMUNI NELLA SPESA PER IL LABORATORIO PROV.LE		1.08.02.01.09984	FONDO A CALCOLO PER GLI ONERI DI CUI ALLA LEGGE N. 336/70 ED ALTRI CONTRIBUTI OBBLIGATORI A CARICO DELLA PROVINCIA	
2.05.0081.00702	CONCORSO DEI COMUNI NELLA SPESA PER L'ASSISTENZA AI FIGLI RICONOSCIUTI (CAP.10046-10091-10093)		1.08.02.02.09991	SPESA PER STAMPATI, CANCELLERIA E ALTRO MATERIALE	
2.05.0081.00703	CONCORSO DEI COMUNI PER LA VACCINAZIONE ANTIDIFTERICA		1.08.02.02.09992	SPESA PER FORNITURA DI ACQUA, RISCALDAMENTO ED ENERGIA ELETTRICA	
2.05.0081.00704	CONCORSO DEI COMUNI PER IL FUNZIONAMENTO DELL'IPAI		1.08.02.02.09993	PICCOLE E MINUTE SPESE D'UFFICIO	228,90
			1.08.02.03.10041	SPESA PER LA COPERTURA ASSICURATIVA	
			1.08.02.03.10042	SPESA PER LA PULIZIA DEGLI UFFICI	
			1.08.02.03.10043	SPESE POSTALI, UTENZE E CANONI	
			1.08.02.03.10044	SERVIZIO ASSISTENZA: SPESA PER AGGIORNAMENTO PROFESSIONALE DEL PERSONALE	
			1.08.02.03.10045	SPESA PER LA FORNITURA DEI BUONI PASTO	
			1.08.02.03.10046	ASSISTENZA AGLI ILLEGITTIMI: RETTE RICOVERO AGLI ISTITUTI	
			1.08.02.03.10046	ASSISTENZA AGLI ILLEGITTIMI: RETTE RICOVERO CARICO ENTE	
			1.08.02.03.10047	SPESA PER L'ASSISTENZA AI CIECHI POVERI RIEDUCABILI	
			1.08.02.03.10048	SPESA PER L'ASSISTENZA AI SORDOMUTI	
			1.08.02.03.10049	SPESA PER CONSULTA PROVINCIALE PER HANDICAP E SOLIDARIETA'	
			1.08.02.03.10050	SPESA PER IL PROGETTO UNA CASA FAMIGLIA PER RAGAZZE MADRI	
			1.08.02.03.10051	SPESA PER CONSULENZA E PIANO DI ZONA SERVIZI SOCIALI PROV.LI	
			1.08.02.03.10052	SPESA PER CONFERENZE SULLE PROBLEMATICHE SOCIALI	
			1.08.02.03.10053	SPESA PER STUDI E CONSULENZE POLITICHE SOCIALI E FORMAZIONE	
			1.08.02.03.10054	SPESA PER PROGETTO - PROMOZIONE E PARTECIPAZIONE FEMMINILE AL MERCATO DEL LAVORO - P.O.R. CAMPANIA 2000/2006 MIS. 3.14 (CAP. E. 420/2)	
			1.08.02.03.10054	2 SPESE PER FORMAZIONE NEL CAMPO SOCIALE (CAP. E. 420/3)	
			1.08.02.03.10054	3 "SPESA PER LA "" PROMOZIONE DELLA PARTECIPAZIONE FEMMINILE AL MERCATO DEL LAVORO "" POR MIS. 3.14 (CARICO ENTE)	
			1.08.02.03.10055	SPESA PER OSSERVATORIO SULLE POLITICHE SOCIALI	30.000,00
			1.08.02.03.10056	SPESA PER SERVIZIO CIVILE	
			1.08.02.03.10057	SPESE PER TRASFERTE E RIMBORSO SPESE VIAGGIO - ASSISTENZA	2.350,00
			1.08.02.03.10058	SPESA PER FUNZIONAMENTO SPORTELLI CONSUMATORI	
			1.08.02.03.10059	INTERVENTI VARI IN AMBITO SOCIALE	125.320,00
			1.08.02.03.10060	SPESE VARIE PER TRASPORTO ALUNNI DISABILI	
			1.08.02.03.10061	REALIZZAZIONE DEL PROGETTO " I LABORATORI DELLA CITTADINANZA PARTECIPATA" -PROTOCOLLO DI INTESA TRA IL MINISTERO DEL LAVORO, DELLA SALUTE E POL.SOCIALI E LA PROV. DI TORINO (CAP. E. 657)	
			1.08.02.03.10062	SPESA PER PROGETTI SOCIALI - QUOTA DI COFINANZIAMENTO	
			1.08.02.05.10090	SPESA PER IL SIS (CAP. E.205)	200.000,00
			1.08.02.05.10091	ASSISTENZA AGLI ILLEGITTIMI: SUSSIDI A DOMICILIO	37.000,00
			1.08.02.05.10091	2 ASSISTENZA AGLI ILLEGITTIMI :SUSSIDI A DOMICILIO	
			1.08.02.05.10092	PREMIO RICONOSCIMENTO ALLE MADRI NUBILI	
			1.08.02.05.10093	ASSISTENZA ALLA MATERNITA' ED ALL'INFANZIA: SUSSIDI ALLE FAMIGLIE	40.000,00
			1.08.02.05.10093	2 ASSISTENZA PER SUSSIDI ALLE FAMIGLIE: CARICO ENTE	

ENTRATE			SPESA		
Numero Risorsa	Denominazione	Importo	Numero Intervento	Denominazione	Importo
			1.08.02.05.10094	TRASFERIMENTI CORRENTI AD ALTRI SOGGETTI IN CAMPO SOCIALE	185.000,00
			1.08.02.05.10094 2	SPESA PER PROGETTI SOCIO SANITARI (FONDI A CARICO ENTE - COFINANZIAMENTO PROGETTI)	
			1.08.02.05.10094 3	SPESA PER PROGETTO CITTADINANZA RESPONSABILE L.R. 11/04 (CAP .E.421)	
			1.08.02.05.10094 4	SPESA ASSISTENZA DISABILITA' CONGENITA	
			1.08.02.05.10094 5	SPESA PER LA REALIZZAZIONE PROG.: MIRA, POLO CONTRO LA DISCR IMINAZIONEAZ. A - AZ. C (CAP. E. 422)	
			1.08.02.05.10094 6	"SPESA PER REALIZZAZIONE PROG.: DA STUDENTE A CITTADINO "" L A STRADA VERSO LA LEGALITA'"" L.R. 11/04 (CAP. E. 423)	
			1.08.02.05.10094 7	"SPESA PER REALIZZAZIONE PROG. "" SATURNO "" (CAP. E. 424)	
			1.08.02.05.10094 8	SPESA PER REALIZZAZIONE PROG. WWWEMIGRANTIBENEVENTO.IT (CAP. E. 425)	
			1.08.02.05.10094 9	SPESA PER REALIZZAZIONE PROGETTO STUDIO E RICERCA DEI FABBIS SOCIALI (CAP. E. 426)	
			1.08.02.05.10094 10	SPESA PER REALIZZAZIONE PROGETTO SPORTELLO DI MEDIAZIONE COM UNITARIA - L.R. 11/04 (CAP. E 421/2)	
			1.08.02.05.10095	SPESA PER LE POLITICHE A SOSTEGNO DEI DIRITTI DEGLI STRANIER I(C.201 ENTRATA)	
			1.08.02.05.10095 2	SPESA PER LE POLITICHE DI INTEGRAZIONE STRANIERI EXTRACOMUNI TARI- PROG. SANNIO (CAP. E. 201/2)	
			1.08.02.05.10096	FONDO DI SOLIDARIETA' PER IL CONTRASTO DELLA POVERTA' (AVANZO DI AMMINISTRAZIONE)	20.000,00
			1.08.02.05.10096 1	FONDO DI SOLIDARIETA' PER CONTRASTO ALLA POVERTA	10.000,00
			1.08.02.05.10097	TRASFERIMENTI PER TRASPORTO SCOLASTICO DISABILI	
			1.08.02.05.10098	TRASFERIMENTI PER INTERVENTI IN FAVORE DI CIECHI E SORDOMUTI	10.000,00
			1.08.02.05.10099	TRASFERIMENTO PER " MARKET SOLIDALE "	68.000,00
			1.08.02.06.10100	INTERESSI PASSIVI SU MUTUI	
			1.08.02.07.10111	TASSA DI RIMOZIONE RIFIUTI SOLIDI URBANI ED ALTRE IMPOSTE	
			1.08.02.07.10140	I.R.A.P.	26.870,00
			1.08.02.09.10201	AMMORTAMENTO BENI IMMOBILI	
			1.08.02.09.10202	AMMORTAMENTO BENI MOBILI	
	TOTALE ENTRATE	301.261,31		TOTALE SPESE	1.196.431,90
	DIFFERENZA PASSIVA	895.170,59		DIFFERENZA ATTIVA	
	TOTALE A PAREGGIO	1.196.431,90		TOTALE A PAREGGIO	1.196.431,90

PROVINCIA DI BENEVENTO

SERVIZIO GESTITO IN ECONOMIA

AGRICOLTURA

ENTRATE			SPESE		
Numero Risorsa	Denominazione	Importo	Numero Intervento	Denominazione	Importo
2.03.0058.00551	TRASFERIMENTI PER L'ESERCIZIO DELLA DELEGA IN MATERIA DI FORMAZIONE PROFESSIONALE (LEGGE N.40 DEL 30.7.1977) .CAP.5136		1.09.01.01.10251	SERVIZIO AGRICOLTURA: COMPETENZE AL PERSONALE	335.482,00
2.03.0058.00552	TRASFERIMENTI PER SPESE GENERALI PER LA DELEGA L.R. 42/82-P.O.R. (CAP.USC.10373 CAP. 3732/2 E 10339)		1.09.01.01.10251 2	RETRIBUZIONE DEL PERSONALE AZIENDA CASALDIANNI	27.500,00
2.03.0058.00553	TRASFERIMENTI PER LA GESTIONE PATTO TERRITORIALE (CAP. U. 3732/3-10324- 10374-10380-16703)		1.09.01.01.10252	FONDO PER IL TRATTAMENTO ECONOMICO:LAVORO STRAORDINARIO	
2.03.0058.00554	TRASFERIMENTI PER LE SPESE GENERALI PER L'ESPLETAMENTO DELLE ATTIVITA'DI CUI ALLA L.R. 55/81 (CAP. U 10326,10379 e 16708)		1.09.01.01.10253	FONDO PER IL TRATTAMENTO ECONOMICO ACCESSORIO	
2.03.0058.00555	TRASFERIMENTI REGIONALI L. 27-79 PER L'ESERCIZIO DELLA DELEGA (CAP. 9225-9349-9219/2-9493/2-9288-9344/3-14942)	76.615,80	1.09.01.01.10254	FONDO PER IL TRATTAMENTO ECONOMICO ACCESSORIO: COMPENSO PER PARTICOLARI POSIZIONI DI LAVORO E RESPONSABILITA'	
2.03.0058.00556	TRASFERIMENTI REGIONALI U.M.A. PER FUNZIONI DELEGATE (CAP.10330)		1.09.01.01.10255	FONDO PER IL TRATTAMENTO ECONOMICO ACCESSORIO:COMPENSO PER LA QUALITA'DELLA PRESTAZIONE INDIVIDUALE	
2.03.0058.00557	TRASFERIMENTO PER SPESE GENERALI GESTIONE FEP 2007/2013 (CAP. U. 10333-10381 E 16704)	55.212,00	1.09.01.01.10256	FONDO PER IL TRATTAMENTO ECONOMICO ACCESSORIO: COMPENSO PER LA PRODUTTIVITA' COLLETTIVA E PER IL MIGLIORAMENTO DEI SERVIZI	
			1.09.01.01.10257	SERVIZIO AGRICOLTURA: CONTRIBUTI INPDAP	91.280,00
			1.09.01.01.10257 2	PERSONALE AZIENDA CASALDIANNI : CONTRIBUTI INPDAP	7.450,00
			1.09.01.01.10258	SERVIZIO AGRICOLTURA: CONTRIBUTI INPDAP (EX INADEL)	
			1.09.01.01.10259	SERVIZIO AGRICOLTURA: CONTRIBUTI S.S.N.	
			1.09.01.01.10260	SERVIZIO AGRICOLTURA: PREMIO ALL'INAIL	4.296,00
			1.09.01.01.10260 2	PERSONALE AZIENDA CASALDIANNI : CONTRIBUTI INAIL	1.000,00
			1.09.01.01.10261	SERVIZIO AGRICOLTURA SPESA PER TRASFERTE E RIMBORSO SPESE VIAGGIO	
			1.09.01.01.10262	FONDO PER IL PAGAMENTO DEL PREMIO DI FINE SERVIZIO (SENT.N.208/86 CORTE COSTITUZIONALE)	
			1.09.01.01.10263	FONDO PER LA LIQUIDAZIONE DEGLI EQUI INDENNIZZI	
			1.09.01.01.10264	FONDO A CALCOLO PER GLI ONERI DI CUI ALLA LEGGE N.336/70 ED ALTRI CONTRIBUTI OBBLIGATORI A CARICO DELLA PROVINCIA	
			1.09.01.02.10321	SPESA PER STAMPATI,CANCELLERIA E ALTRO MATERIALE	
			1.09.01.02.10322	SPESE PER CARBURANTI, COMBUSTIBILI E LUBRIFICANTI	
			1.09.01.02.10323	SPESA PER LA FORNITURA DI ACQUA, RISCALDAMENTO ED ENERGIA ELETTRICA (CAP.555)	
			1.09.01.02.10324	SPESA DI GESTIONE DELEGA PATTO TERRITORIALE (CAP. E 553)	
			1.09.01.02.10326	SPESE GENERALI ESPLETAMENTO ATTIVITA' DI CUI ALLA L.R.55/81 CAP. E. 554-	
			1.09.01.02.10327	SPESE GENERALI PER L'ESERCIZIO DELLA DELEGA DI CUI ALLA L.R. 42/82 E P.O.R.	
			1.09.01.02.10328	PICCOLE E MINUTE SPESE D'UFFICIO	
			1.09.01.02.10329	ABBONAMENTO ALLA RACCOLTA UFFICIALE ALLE LEGGI E DECRETI, AL BURC, AL FAL, A RIVISTE E GIORNALI, A PUBBLICAZIONI VARIE E ACQUISTO TESTI	
			1.09.01.02.10330	SPESA PER ESPLETAMENTO FUNZIONI DELEGATE U.M.A (CAP.556)	

ENTRATE			SPESA		
Numero Risorsa	Denominazione	Importo	Numero Intervento	Denominazione	Importo
			1.09.01.02.10331	ACQUISTO DI BENI PER GESTIONE L.R. 8/07 - RACCOLTA FUNGHI CAP. E. 883-	12.903,28
			1.09.01.02.10332	ACQUISTO BENI PER GESTIONE L.R. 13/2006 - TARTUFI (CAP. E 403)	
			1.09.01.02.10333	ACQUISTO BENI PER GESTIONE FEP 2007/2013 (CAP. E. 557)	13.500,00
			1.09.01.02.10334	ACQUISTO DI BENI PER GESTIONE ATTIVITA' DI ASSISTENZA TECNICA P.S.R. 2007/2013 (CAP. E. 289)	
			1.09.01.02.10335	ACQUISTO BENI PER LA PROMOZIONE DEI PRODOTTI AGRICOLI	3.000,00
			1.09.01.02.10336	ACQUISTO DI BENI PER GESTIONE P.S.R. 2007/2013	
			1.09.01.02.10337	ACQUISTO DI BENI PER LA GESTIONE POR AGRICOLTURA	
			1.09.01.02.10338	ACQUISTO DI BENI PER LA CONDUZIONE DELL'AZIENDA CASALDIANNI	3.928,70
			1.09.01.02.10339	ACQUISTO DI BENI DI CONSUMO PER GESTIONE DELEGA POR (CAP. E. 552)	
			1.09.01.03.10361	SPESA PER LA COPERTURA ASSICURATIVA	
			1.09.01.03.10362	SPESA PER LA PULIZIA DEGLI UFFICI	
			1.09.01.03.10363	SPESA POSTALI, UTENZE E CANONI	
			1.09.01.03.10364	SERVIZIO AGRICOLTURA: SPESA PER AGGIORNAMENTO PROFESSIONALE DEL PERSONALE	
			1.09.01.03.10365	SPESA PER IL FUNZIONAMENTO DELLE ATTREZZATURE D'UFFICIO ALE	
			1.09.01.03.10366	SPESA PER LA FORNITURA DEI BUONI PASTO	
			1.09.01.03.10367	COMMISSIONE U.M.A.	
			1.09.01.03.10368	SPESA PER ORGANIZZAZIONE SIMPOSIO INTERNAZIONALE PER LA ZOOT ECNIA	
			1.09.01.03.10369	"SPESA PER ATTUAZIONE PROG. " ASPETTI BOTANICI E PAESAGGIST ICI DEL TERRITORIO SANNITA" (CAP. E. 262)	
			1.09.01.03.10370	SPESA PER LA PROMOZIONE DELLA QUALITA' ALIMENTARE CAP. 652 E.=	
			1.09.01.03.10371	SPESA PER TRASFERTE E RIMBORSO SPESE VIAGGIO - AGRICOLTURA	13.000,00
			1.09.01.03.10371	2 TRASFERTE E SPESE VIAGGIO (CAP. E 553	
			1.09.01.03.10372	SPESA PER LA MANUTENZIONE ORDINARIA E RIPARAZIONI DI AUTOMEZ ZI	
			1.09.01.03.10373	SPESA PER PRESTAZIONI DI SERVIZIO IN ATTUAZIONE P.O.R. AGRIC OLTURA(CAP. E.552)	
			1.09.01.03.10374	SPESA PER COMPENSO INCARICHI A PROFESSIONISTI ESTERNI (FOREST AZIONE)- P.T.A. CAP E 553	
			1.09.01.03.10375	SPESA DI GESTIONE DEL MUSA	69.404,08
			1.09.01.03.10376	SPESA PER LA DISCIPLINA DELLA RACCOLTA COLTIVAZIONE E COMMER CIO DEI TARTUFI L.R. 13/06 ART. 8 (CAP. E. 403)	
			1.09.01.03.10377	SPESA PER LA DISCIPLINA RACCOLTA FUNGHI - L.R. 8/07 (CAP.E.883)	1.500,00
			1.09.01.03.10378	COORDINAMENTO ASSESSORI PROVINCIALI ALL'AGRICOLTURA DELLE PROVINCE MERIDIONALI (CAP. E. 658)	10.000,00
			1.09.01.03.10379	RIMBORSO SPESE PERSONALE PER LAV. FUORI SEDE - L. R. 55/81 CAP. E 554	
			1.09.01.03.10380	SPESA PER LA GESTIONE DEL P.T.A. - CAP. E 553-	
			1.09.01.03.10381	SPESA INERENTI LA GESTIONE FEP 2007/2013 (CAP. E. 557)	6.000,00
			1.09.01.03.10382	SPESA PER LA GESTIONE DELL'ATTIVITA' DI ASSISTENZA TECNICA P.S.R. 2007/2013 (CAP. E. 289)	

ENTRATE			SPESA		
Numero Risorsa	Denominazione	Importo	Numero Intervento	Denominazione	Importo
			1.09.01.03.10383	SPESA PER SOSTEGNO PRODUZIONI AGRICOLE TRADIZIONALI	1.950,00
			1.09.01.03.10384	SPESA PER ATTIVITA' A SUPPORTO DELLA GESTIONE PSR 2007/2013	
			1.09.01.03.10385	SPESA PER ATTUAZIONE PROGETTI POR AGRICOLTURA	
			1.09.01.03.10386	SPESE VARIE PER CONDUZIONE AZIENDA CASALDIANNI	22.912,00
			1.09.01.03.10387	SPESA PER ABBONAMENTI ON LINE - SETT. AGRICOLTURA	2.053,20
			1.09.01.04.10400	SPESE PER NOLEGGI RELATIVI ALLE ATTIVITA' DEL SETTORE AGRICOLTURA	
			1.09.01.04.10401	SPESE PER NOLEGGI PER LO SVOLGIMENTO DELLE ATTIVITA' CULTURALI/ALLEVATORIALI DELL'AZIENDA CASALDIANNI	19.800,00
			1.09.01.05.10411	QUOTE ASSOCIAZIONI DI SETTORE	28.512,83
			1.09.01.05.10411 2	SPESA PER PROMOZIONE,MANIFESTAZIONI E VALORIZZAZIONE PRODOTTI TIPICI DELL'AGRICOLTURA	66.000,00
			1.09.01.05.10412	TRASFERIMENTI CORRENTI AD IMPRESE	
			1.09.01.05.10413	TRASFERIMENTI AI COMUNI QUOTA PARTE DEI PROVENTI DISCIPLINA RACCOLTA FUNGHI (CAP. E. 883)	14.403,29
			1.09.01.05.10414	TRASFERIMENTI ALL'AGENZIA SANNIO EUROPA PER REALIZZAZIONE PROGETTO EUREKA(CAP. E. 634)	
			1.09.01.05.10415	QUOTA ASSOCIATIVA ALL'IS.ME.CERT.	5.000,00
			1.09.01.06.10431	INTERESSI PASSIVI SUI MUTUI	
			1.09.01.07.10441	TASSA DI RIMOZIONE RIFIUTI SOLIDI URBANI ED ALTRE IMPOSTE I.R.A.P.	29.366,00
			1.09.01.07.10442		
			1.09.01.07.10443	PERSONALE AZIENDA CASALDIANNI: IRAP	2.400,00
			1.09.01.09.10491	AMMORTAMENTO BENI IMMOBILI	
			1.09.01.09.10492	AMMORTAMENTO BENI MOBILI	
			1.09.01.09.10492 2	AMMORTAMENTO ATTREZZATURE E SISTEMI INFORMATICI	
			1.09.01.09.10493	AMMORTAMENTO AUTOMEZZI DI SERVIZIO	
	TOTALE ENTRATE	131.827,80		TOTALE SPESE	792.641,38
	DIFFERENZA PASSIVA	660.813,58		DIFFERENZA ATTIVA	
	TOTALE A PAREGGIO	792.641,38		TOTALE A PAREGGIO	792.641,38

**CERTIFICAZIONE DEI PARAMETRI OBIETTIVI PER LE PROVINCE
AI FINI DELL'ACCERTAMENTO DELLA CONDIZIONE DI ENTE
STRUTTURALMENTE DEFICITARIO**

(di cui al decreto ministeriale del 24 settembre 2009 e successive circolari F.L. 4/10 del 3 marzo 2010, F.L. 9/10 del 7 maggio 2010 e F.L. 14/10 del 2 luglio 2010)

CODICE ENTE									
4	1	5	0	1	1	0	0	0	0

PROVINCIA DI BENEVENTO

Approvazione rendiconto dell'esercizio 2010
delibera n. del

NO

50005

- Valore negativo del risultato contabile di gestione superiore in termini di valore assoluto al 2,5% rispetto alle entrate correnti (a tali fini al risultato contabile si aggiunge l'avanzo di amministrazione utilizzato per le spese di investimento);
- Volume dei residui passivi complessivi provenienti dal titolo I superiore al 50 per cento degli impegni della medesima spesa corrente (al netto del valore pari ai residui attivi da contributi e trasferimenti correnti dalla regione nonché da contributi e trasferimenti della regione per funzioni delegate);
- Volume complessivo delle spese di personale a vario titolo rapportato al volume complessivo delle entrate correnti desumibili dai titoli I, II e III superiore al 38 per cento (al netto dei contributi regionali nonché di altri enti pubblici finalizzati a finanziare spese di personale);
- Consistenza dei debiti di finanziamento non assistiti da contribuzioni superiore al 160% per gli enti che presentano un risultato contabile di gestione positivo e superiore al 140% per gli enti che presentano un risultato contabile di gestione negativo rispetto alle entrate correnti desumibili dai titoli I, II e III (fermo restando il rispetto del limite di indebitamento di cui all'art. 204 del tuoe);
- Consistenza dei debiti fuori bilancio formatisi nel corso dell'esercizio superiore all'1 per cento rispetto ai valori di accertamento delle entrate correnti (l'indice si considera negativo ove tale soglia venga superata in tutti gli ultimi tre anni);
- Eventuale esistenza al 31 dicembre di anticipazioni di tesoreria non rimborsate superiori al 5 per cento rispetto alle entrate correnti;
- Esistenza di procedimenti di esecuzione forzata superiore allo 0,5 per cento delle spese correnti;
- Ripiano squilibri in sede di provvedimento di salvaguardia di cui all'art. 193 del tuoe riferito allo stesso esercizio con misure di alienazione di beni patrimoniali e/o avanzo di amministrazione superiore al 5 per cento dei valori della spesa corrente.

Codice	Parametri da considerare per l'individuazione delle condizioni strutturalmente deficitarie	
50010		NO
50020		NO
50030		NO
50040		NO
50050		NO
50060		NO
50070		NO
50080		NO

Si attesta che i parametri suindicati sono stati determinati in base alle risultanze amministrativo-contabili dell'ente.

BENEVENTO, li 10/05/2011

Bollo
dell'ente

IL RESPONSABILE
DEL SERVIZIO
FINANZIARIO

Dott. Filomena LAZZERA

		2008		2009		2010	
REDDITIVITA' DEL PATRIMONIO	Entrate patrimoniali	44430,67		44430,67		44430,67	
	_____ x 100	=	0,87	=	0,87	=	0,87
	Valore patrimoniale disponibile	5080520,42		5080520,42		5080520,42	
PATRIMONIO PRO CAPITE	Valori beni patrimoniali indisponibili	48518408,81		48518408,81		48518408,81	
	_____	=	167,80	=	168,30	=	168,04
	Popolazione	289145,00		288283,00		288726,00	
	Valori beni patrimoniali disponibili	5080520,42		5080520,42		5080520,42	
	_____	=	17,57	=	17,62	=	17,60
	Popolazione	289145,00		288283,00		288726,00	
	Valore beni demaniali	121714589,51		121714589,51		121714589,51	
	_____	=	420,95	=	422,21	=	421,56
	Popolazione	289145,00		288283,00		288726,00	
RAPPORTO DIPENDENTI / POPOLAZIONE	Dipendenti	287,00		287,00		287,00	
	_____	=		=		=	
	Popolazione	289145,00		288283,00		288726,00	

PROVINCIA DI BENEVENTO
SERVIZI INDISPENSABILI .

SERVIZIO	PARAMETRO DI EFFICACIA	ANNO 2008	ANNO 2009	ANNO 2010	PARAMETRO DI EFFICIENZA	ANNO 2008	ANNO 2009	ANNO 2010
Servizi connessi agli organi istituzionali	NUMERO ADDETTI	26,00	26,00	26,00	COSTO TOTALE	2914781,06	3027887,02	3244018,84
	POPOLAZIONE =	289145,00	288283,00	288726,00	POPOLAZIONE =	289145,00 10,08	288283,00 10,50	288726,00 11,24
Amministrazione generale	NUMERO ADDETTI	216,00	216,00	201,00	COSTO TOTALE	7609893,37	7267113,80	10029540,25
	POPOLAZIONE =	289145,00	288283,00	288726,00	POPOLAZIONE =	289145,00 26,32	288283,00 25,21	288726,00 34,74
Servizi connessi all'ufficio tecnico provinciale	DOMANDE EVASE	10500,00	10100,00	10100,00	COSTO TOTALE	764081,22	709286,23	547738,39
	DOMANDE PRESENTATE =	11600,00 0,91	11200,00 0,90	11200,00 0,90	POPOLAZIONE =	289145,00 2,64	288283,00 2,46	288726,00 1,90
Servizi connessi all'istruzione tecnica e scientifica	NUMERO AULE	748,00	751,00	740,00	COSTO TOTALE	4060036,66	4706598,05	4403093,97
	STUDENTI FREQUENTANTI =	16685,00 0,04	16265,00 0,05	16038,00 0,05	STUDENTI FREQUENTANTI =	16685,00 243,33	16265,00 289,37	16038,00 274,54
Servizi connessi al provveditorato agli studi					COSTO TOTALE	321688,61	359467,00	
	=				POPOLAZIONE =	289145,00 1,11	288283,00 1,25	
Servizi di tutela ambientale	NUMERO ADDETTI	23,00	23,00	23,00	COSTO TOTALE	6217535,93	6164903,70	4823211,26
	SUPERFICIE ENTE =	2070,60 0,01	2070,60 0,01	2070,60 0,01	SUPERFICIE ENTE =	2070,60 3002,77	2070,60 2977,35	2070,60 2329,38
Servizi di assistenza alla infanzia abbandonata, ai ciechi ed ai sordomuti	DOMANDE SODDISFATTE	140,00	145,00	8,00	COSTO TOTALE	958787,95	1133208,95	1136431,90
	DOMANDE PRESENTATE =	304,00 0,46	309,00 0,47	8,00 1,00	TOTALE ASSISTITI =	140,00 6848,49	145,00 7815,23	145,00 7837,46
Servizi di viabilità provinciale	NUMERO ADDETTI	20,00	20,00	20,00	COSTO TOTALE	5721736,22	6824740,36	3681522,45
	Km STRADE =	1253,60 0,02	1253,60 0,02	1253,60 0,02	Km STRADE =	1253,60 4564,24	1253,60 5444,11	1253,60 2936,76
Servizi connessi agli interventi nell'agricoltura					COSTO TOTALE	1321620,27	1502195,40	792641,38
	=				POPOLAZIONE =	289145,00 4,57	288283,00 5,21	288726,00 2,75

PROVINCIA DI BENEVENTO

SERVIZI A DOMANDA INDIVIDUALE

SERVIZIO	PARAMETRO DI EFFICACIA	ANNO 2008	ANNO 2009	ANNO 2010	PARAMETRO DI EFFICIENZA	ANNO 2008	ANNO 2009	ANNO 2010	PROVENTI	ANNO 2008	ANNO 2009	ANNO 2010
Alberghi, esclusi i dormitori pubblici case di riposo e di ricovero	Domande soddisfatte				Costo totale				Provento totale			
	Domande presentate				Numero utenti				Numero utenti			
Alberghi diurni e bagni pubblici	Domande soddisfatte				Costo totale				Provento totale			
	Domande presentate				Numero utenti				Numero utenti			
Asili nido	Domande soddisfatte				Costo totale				Provento totale			
	Domande presentate				Nr. bambini frequentanti				Nr. bambini frequentanti			
Convitti, campeggi, case per vacanze, ostelli	Domande soddisfatte				Costo totale				Provento totale			
	Domande presentate				Numero utenti				Numero utenti			
Colonie e soggiorni stagionali Stabilimenti termali	Domande soddisfatte				Costo totale				Provento totale			
	Domande presentate				Numero utenti				Numero utenti			
Corsi extrascolastici di insegnamento di arti, sport ed altre discipline, escluso quelli previsti per legge	Domande soddisfatte				Costo totale				Provento totale			
	Domande presentate				Numero iscritti				Numero iscritti			
Giardini zoologici e botanici	Numero visitatori				Costo totale				Provento totale			
	Popolazione				Totale mq superficie				Numero visitatori			
Impianti sportivi	Numero impianti			1,00	Costo totale	21999,93	73999,06	64000,00	Provento totale	18276,94	28352,03	19372,65
	Popolazione =			288726,00	Numero utenti =	5000,00 4,40	5000,00 14,80	5100,00 12,55	Numero utenti =	5000,00 3,66	5000,00 5,67	5100,00 3,80
Mattatoi pubblici	Quintali carni macellate				Costo totale				Provento totale			
	Popolazione				Quintali carni macellate				Quintali carni macellate			
Mense	Domande soddisfatte				Costo totale				Provento totale			
	Domande presentate				Numero pasti offerti				Numero pasti offerti			
Mense scolastiche	Domande soddisfatte				Costo totale				Provento totale			
	Domande presentate				Numero pasti offerti				Numero pasti offerti			
Mercati e fiere attrezzate					Costo totale				Provento totale			
					mq superficie occupata				mq superficie occupata			

SERVIZIO	PARAMETRO DI EFFICACIA	ANNO 2008	ANNO 2009	ANNO 2010	PARAMETRO DI EFFICIENZA	ANNO 2008	ANNO 2009	ANNO 2010	PROVENTI	ANNO 2008	ANNO 2009	ANNO 2010
Pesa pubblica	_____				Costo totale				Provento totale			
					Numero servizi resi				Numero servizi resi			
Servizi turistici diversi: stabilimenti balneari, approdi turistici e simili	_____				Costo totale				Provento totale			
					Popolazione				Popolazione			
Spurgo pozzi neri	Domande soddisfatte				Costo totale				Provento totale			
	Domande presentate				Numero interventi				Numero interventi			
Teatri	Numero spettatori				Costo totale				Provento totale			
	N.posti x n.rappresentaz.				Numero spettatori				Numero spettatori			
Musei, pinacoteche, gallerie e mostre	Numero visitatori	19330,00	16170,00	16170,00	NUMERO VISITATORI	19330,00	16170,00	14739,00	Provento totale	19330,00	43854,00	17638,30
	Numero istituzioni =	1,00 19330,00	1,00 16170,00	1,00 16170,00	COSTO =	594943,34 0,03	577332,95 0,03	536812,00 0,03	Numero visitatori =	19330,00 1,00	16170,00 2,71	16170,00 1,09
Spettacoli	_____				_____				Provento totale			
									Numero spettacoli			
Trasporti di carni macellate	_____				Costo totale				Provento totale			
					Quintali carni macellate				Quintali carni macellate			
Trasporti funebri, pompe funebri e illuminazioni votive	Domande soddisfatte				Costo totale				Provento totale			
	Domande presentate				Numero servizi prestati				Numero servizi resi			
Uso di locali adibiti stabilmente ed escl. a riunioni non istituzionali: auditorium, palazzi dei congressi e simili	Domande soddisfatte				Costo totale				Provento totale			
	Domande presentate				Numero giorni d'utilizzo				Numero giorni d'utilizzo			
Altri servizi	Domande soddisfatte				Costo totale				Provento totale			
	Domande presentate				Numero utenti				Numero utenti			

PROVINCIA DI BENEVENTO

SERVIZI DIVERSI

SERVIZIO	PARAMETRO DI EFFICACIA	ANNO 2008	ANNO 2009	ANNO 2010	PARAMETRO DI EFFICIENZA	ANNO 2008	ANNO 2009	ANNO 2010	PROVENTI	ANNO 2008	ANNO 2009	ANNO 2010
Trasporti pubblici	Visitatori per Km				Costo totale				Provento totale			
	Posti disp. x Km percorsi				Km percorsi				Km percorsi			
Altri servizi	Domande soddisfatte				Costo totale				Provento totale			
	Domande presentate				unita' di misura servizio				unita' di misura servizio			

PROVINCIA DI BENEVENTO

CONTO DEL PATRIMONIO

Esercizio 2010

PROVINCIA DI BENEVENTO
CONTO DEL PATRIMONIO ATTIVO 2010

10/05/2011 12:50

	CONSISTENZA INIZIALE	VARIAZIONI DA C/FINANZIARIO		VARIAZIONI DA ALTRE CAUSE		CONSISTENZA FINALE
		+	-	+	-	
A) IMMOBILIZZAZIONI						
I) IMMOBILIZZAZIONI IMMATERIALI						
1) COSTI PLURIENNALI CAPITALIZZATI (relativo fondo amm. in detrazione)	390.000,00 260.000,00	71.400,00		610.838,00 144.280,00	755.118,00	317.120,00 404.280,00
TOTALE IMMOBILIZZAZIONI IMMATERIALI	390.000,00	71.400,00		610.838,00	755.118,00	317.120,00
II) IMMOBILIZZAZIONI MATERIALI						
1) BENI DEMANIALI (relativo fondo amm. in detrazione)	155.864.714,04 14.404.288,04	16.769.775,23		2.626.149,81 3.793.298,55	3.793.298,55	171.467.340,53 18.197.586,59
2) TERRENI (patrimonio indisponibile)						
3) TERRENI (patrimonio disponibile)	300.835,88			60.000,00	60.000,00	300.835,88
4) FABBRICATI (patrimonio indisponib.) (relativo fondo amm. in detrazione)	55.202.028,40 16.277.265,83	5.443.898,46		6.390.721,21 2.504.417,43	2.504.417,43	64.532.230,64 18.781.683,26
5) FABBRICATI (patrimonio disponibile) (relativo fondo amm. in detrazione)	4.418.827,01 1.913.485,83		42.920,00		188.681,79	4.187.225,22 2.102.167,62
6) MACCHINARI, ATTREZZATURE E IMPIANTI (relativo fondo amm. in detrazione)	418.434,68 593.580,24	37.343,17		188.681,79 157.403,71	157.403,71	298.374,14 750.983,95
7) ATTREZZATURE E SISTEMI INFORMATICI (relativo fondo amm. in detrazione)	723.640,48 2.724.641,37	91.761,36		194.148,90 482.507,35	482.507,35	527.043,39 3.207.148,72
8) AUTOMEZZI E MOTOMEZZI (relativo fondo amm. in detrazione)		29.415,85			5.883,17	23.532,68 659.564,68
9) MOBILI E MACCHINE D'UFFICIO (relativo fondo amm. in detrazione)	2.753.476,32	157.608,06		5.883,17		126.086,45 2.784.997,93
10) UNIVERSALITA' DEI BENI (p. indispon.) (relativo fondo amm. in detrazione)	44.927,95 29.952,00			31.521,61	14.975,99	29.951,96 44.927,99
11) UNIVERSALITA' DEI BENI (p. disp.) (relativo fondo amm. in detrazione)						
12) DIRITTI REALI SU BENI DI TERZI						
13) IMMOBILIZZAZIONI IN CORSO	89.727.212,12	4.267.542,38			9.211.019,92	84.783.734,58
TOTALE IMMOBILIZZAZIONI MATERIALI	306.700.620,56	26.797.344,51	42.920,00	9.271.019,92	16.449.709,52	326.276.355,47
III) IMMOBILIZZAZIONI FINANZIARIE						
1) PARTECIPAZIONI:						
a) IMPRESE CONTROLLATE	1.147.821,81					1.147.821,81
b) IMPRESE COLLEGATE						
c) ALTRE IMPRESE	118.000,00	120.000,00				238.000,00
TOTALE	1.265.821,81	120.000,00				1.385.821,81

PROVINCIA DI BENEVENTO

CONTO DEL PATRIMONIO ATTIVO 2010

10/05/2011 12:50

	CONSISTENZA INIZIALE	VARIAZIONI DA C/FINANZIARIO		VARIAZIONI DA ALTRE CAUSE		CONSISTENZA FINALE
		+	-	+	-	
2) CREDITI: a) IMPRESE CONTROLLATE b) IMPRESE COLLEGATE c) ALTRE IMPRESE						
3) TITOLI (investimenti a medio e lungo termine)						
4) CREDITI DI DUBBIA ESIGIBILITA' (detratto il fondo svalut. crediti)						
5) CREDITI PER DEPOSITI CAUZIONALI						
TOTALE IMMOBILIZZAZIONI FINANZIARIE	1.265.821,81	120.000,00				1.385.821,81
TOTALE IMMOBILIZZAZIONI	308.356.442,37	26.988.744,51	42.920,00	9.881.857,92	17.204.827,52	327.979.297,28
B) ATTIVO CIRCOLANTE						
I) RIMANENZE						
1) RIMANENZE	3.364,21			69.725,13	3.364,21	69.725,13
TOTALE RIMANENZE	3.364,21			69.725,13	3.364,21	69.725,13
II) CREDITI						
1) VERSO CONTRIBUENTI	5.567.016,80	21.435.069,85	20.973.672,03		34.167,28	5.994.247,34
2) VERSO ENTI DEL SETTORE PUBBLICO ALLARGATO						
a) STATO - correnti	38.045.810,04	10.129.465,29	19.920.392,22	1.388.806,47	2.072.497,19	27.571.192,39
STATO - capitale	8.354.556,16	5.964.273,53	5.042.539,53			9.276.290,16
b) REGIONI - correnti	7.870.066,59	10.589.912,77	8.563.660,70	30.794,57	152.051,82	9.775.061,41
REGIONI - capitale	80.773.987,74	2.617.543,26	9.901.294,45		2.797.466,45	70.692.770,10
c) ALTRI - correnti	1.105.328,49	72.747,80	160.111,63		6.002,02	1.011.962,64
ALTRI - capitale	1.131.004,30	810.302,89	490.863,63		58.566,02	1.391.877,54
TOTALE	137.280.753,32	30.184.245,54	44.078.862,16	1.419.601,04	5.086.583,50	119.719.154,24
3) VERSO DEBITORI DIVERSI						
a) VERSO UTENTI DI SERVIZI PUBBLICI	100.762,21	717.532,88	693.118,92			125.176,17
b) VERSO UTENTI DI BENI PATRIMONIALI	242.803,06	208.041,59	165.848,69		1.180,55	283.815,41
c) VERSO ALTRI - correnti	667.971,92	567.373,49	527.703,40		45.022,38	662.619,63
VERSO ALTRI - capitale						
d) DA ALIENAZIONI PATRIMONIALI	240,00	48.082,30	48.082,30			240,00
e) PER SOMME CORRISPOSTE C/TERZI	1.632.035,68	7.564.491,64	7.550.162,08		440,64	1.645.924,60
TOTALE	2.643.812,87	9.105.521,90	8.984.915,39		46.643,57	2.717.775,81

PROVINCIA DI BENEVENTO

CONTO DEL PATRIMONIO ATTIVO 2010

10/05/2011 12:50

	CONSISTENZA INIZIALE	VARIAZIONI DA C/FINANZIARIO		VARIAZIONI DA ALTRE CAUSE		CONSISTENZA FINALE
		+	-	+	-	
4) CREDITI PER IVA		13.292,46				13.292,46
5) CREDITI PER DEPOSITI						
a) BANCHE	525.000,00					525.000,00
b) CASSA DEPOSITI E PRESTITI	20.403.760,17	10.711.935,36	4.312.575,56	238.870,83	660.823,67	26.381.167,13
TOTALE	20.928.760,17	10.711.935,36	4.312.575,56	238.870,83	660.823,67	26.906.167,13
TOTALE CREDITI	166.420.343,16	71.450.065,11	78.350.025,14	1.658.471,87	5.828.218,02	155.350.636,98
III) ATTIVITA' FINANZIARIE CHE NON COSTITUISCONO IMMOBILIZZI						
1) TITOLI						
TOTALE ATTIVITA' FINANZIARIE CHE NON COSTITUISCONO IMMOBILIZZI						
IV) DISPONIBILITA' LIQUIDE						
1) FONDO DI CASSA	22.494.618,26	78.350.025,14	88.443.488,46			12.401.154,94
2) DEPOSITI BANCARI						
TOTALE DISPONIBILITA' LIQUIDE	22.494.618,26	78.350.025,14	88.443.488,46			12.401.154,94
TOTALE ATTIVO CIRCOLANTE	188.918.325,63	149.800.090,25	166.793.513,60	1.728.197,00	5.831.582,23	167.821.517,05
C) RATEI E RISCONTI						
I) RATEI ATTIVI						
II) RISCONTI ATTIVI	1.832,10			700,90	1.832,10	700,90
TOTALE RATEI E RISCONTI	1.832,10			700,90	1.832,10	700,90

PROVINCIA DI BENEVENTO

CONTO DEL PATRIMONIO ATTIVO 2010

10/05/2011 12:50

	CONSISTENZA INIZIALE	VARIAZIONI DA C/FINANZIARIO		VARIAZIONI DA ALTRE CAUSE		CONSISTENZA FINALE
		+	-	+	-	
TOTALE DELL'ATTIVO	497.276.600,10	176.788.834,76	166.836.433,60	11.610.755,82	23.038.241,85	495.801.515,23
CONTI D'ORDINE						
D) OPERE DA REALIZZARE						
I) OPERE DA REALIZZARE	147.689.369,64	28.086.884,90	36.863.062,44		4.189.871,58	134.723.320,52
II) IMPEGNI PER COSTI ESERCIZI FUTURI	2.611.523,87			2.683.844,78	968.777,70	4.326.590,95
E) BENI CONFERITI IN AZIENDE SPECIALI						
I) BENI CONFERITI IN AZIENDE SPECIALI						
F) BENI DI TERZI						
I) BENI DI TERZI						
TOTALE CONTI D'ORDINE	150.300.893,51	28.086.884,90	36.863.062,44	2.683.844,78	5.158.649,28	139.049.911,47

PROVINCIA DI BENEVENTO
CONTO DEL PATRIMONIO PASSIVO 2010

10/05/2011 12:50

	CONSISTENZA INIZIALE	VARIAZIONI DA C/FINANZIARIO		VARIAZIONI DA ALTRE CAUSE		CONSISTENZA FINALE
		+	-	+	-	
A) PATRIMONIO NETTO						
I) NETTO PATRIMONIALE	39.128.715,33-	88.690.087,27	105.390.090,55	8.984.606,01	7.600.139,18	54.444.251,78-
II) NETTO DA BENI DEMANIALI	155.864.714,04	16.769.775,23		2.626.149,81	3.793.298,55	171.467.340,53
TOTALE PATRIMONIO NETTO	116.735.998,71	105.459.862,50	105.390.090,55	11.610.755,82	11.393.437,73	117.023.088,75
B) CONFERIMENTI						
I) CONFERIMENTI DA TRASFERIMENTI IN C/CAPITALE	322.984.275,52	9.392.119,68	9.865.917,03		7.325.280,92	315.185.197,25
II) CONFERIMENTI DA CONCESSIONI DA EDIFICARE						
TOTALE CONFERIMENTI	322.984.275,52	9.392.119,68	9.865.917,03		7.325.280,92	315.185.197,25
C) DEBITI						
I) DEBITI DI FINANZIAMENTO						
1) PER FINANZIAMENTI A BREVE TERMINE						
2) PER MUTUI E PRESTITI	30.144.710,89	10.677.431,45	716.829,57			40.105.312,77
3) PER PRESTITI OBBLIGAZIONARI						
4) PER DEBITI PLURIENNALI						
TOTALE	30.144.710,89	10.677.431,45	716.829,57			40.105.312,77
II) DEBITI DI FUNZIONAMENTO	25.523.011,80	43.694.929,49	43.634.326,43		4.262.931,53	21.320.683,33
III) DEBITI PER IVA						
IV) DEBITI PER ANTICIPAZIONI DI CASSA						
V) DEBITI PER SOMME ANTICIPATE DA TERZI	1.887.887,63	7.564.491,64	7.229.270,02		55.876,12	2.167.233,13
VI) DEBITI VERSO IMPRESE						
1) IMPRESE CONTROLLATE						
2) IMPRESE COLLEGATE						
3) ALTRI (aziende speciali, consorzi, istituzioni)						
VII) ALTRI DEBITI						
TOTALE DEBITI	57.555.610,32	61.936.852,58	51.580.426,02		4.318.807,65	63.593.229,23

PROVINCIA DI BENEVENTO

CONTO DEL PATRIMONIO PASSIVO 2010

10/05/2011 12:50

	CONSISTENZA INIZIALE	VARIAZIONI DA C/FINANZIARIO		VARIAZIONI DA ALTRE CAUSE		CONSISTENZA FINALE
		+	-	+	-	
D) RATEI E RISCONTI						
I) RATEI PASSIVI	715,55				715,55	
II) RISCONTI PASSIVI						
TOTALE RATEI E RISCONTI	715,55				715,55	
TOTALE DEL PASSIVO	497.276.600,10	176.788.834,76	166.836.433,60	11.610.755,82	23.038.241,85	495.801.515,23
CONTI D'ORDINE						
E) IMPEGNI OPERE DA REALIZZARE						
I) IMPEGNI OPERE DA REALIZZARE	147.689.369,64	28.086.884,90	36.863.062,44		4.189.871,58	134.723.320,52
II) IMPEGNI PER COSTI ESERCIZI FUTURI	2.611.523,87			2.683.844,78	968.777,70	4.326.590,95
F) CONFERIMENTI IN AZIENDE SPECIALI						
I) CONFERIMENTI IN AZIENDE SPECIALI						
G) BENI DI TERZI						
I) BENI DI TERZI						
TOTALE CONTI D'ORDINE	150.300.893,51	28.086.884,90	36.863.062,44	2.683.844,78	5.158.649,28	139.049.911,47

BENEVENTO, li 10/05/2011

Il Segretario

Il legale rappresentante

Il Responsabile

dott.C. Uccelletti

dell'Ente
Prof.Ing.A.Cimitile

del Servizio Finanziario
dott.sa Filomena Lazizzera

PROVINCIA DI BENEVENTO

CONTO ECONOMICO

Esercizio 2010

	Importi parziali	Importi totali	Importi complessivi
A) PROVENTI DELLA GESTIONE			
1) PROVENTI TRIBUTARI	21.435.069,85		
2) PROVENTI DA TRASFERIMENTI	20.792.125,86		
3) PROVENTI DA SERVIZI PUBBLICI	717.532,88		
4) PROVENTI DA GESTIONE PATRIMONIALE	208.041,59		
5) PROVENTI DIVERSI	4.826.999,68		
6) PROVENTI DA CONCESSIONI DI EDIFICARE			
7) INCREMENTI DI IMMOBILIZZAZIONI PER LAVORI INTERNI			
8) VARIAZIONI NELLE RIMANENZE DI PRODOTTI IN CORSO DI LAVORAZIONE			
TOTALE PROVENTI DELLA GESTIONE		47.979.769,86	
B) COSTI DELLA GESTIONE			
9) PERSONALE	13.345.436,21		
10) ACQUISTO DI MATERIE PRIME E/O DI BENI DI CONSUMO	784.641,53		
11) VARIAZIONI NELLE RIMANENZE DI MATERIE PRIME E/O DI BENI DI CONSUMO	66.360,92-		
12) PRESTAZIONI DI SERVIZI	18.514.609,91		
13) GODIMENTO BENI DI TERZI	1.672.603,03		
14) TRASFERIMENTI	3.856.001,17		
15) IMPOSTE E TASSE	1.145.802,28		
16) QUOTE DI AMMORTAMENTO D'ESERCIZIO	7.322.969,60		
TOTALE COSTI DELLA GESTIONE		46.575.702,81	
RISULTATO DELLA GESTIONE			1.404.067,05

	Importi parziali	Importi totali	Importi complessivi
C) PROVENTI E ONERI DA AZIENDE SPECIALI E PARTECIPATE			
17) UTILI			
18) INTERESSI SU CAPITALE DI DOTAZIONE			
19) TRASFERIMENTI AD AZIENDE SPECIALI E PARTECIPATE	840.712,54		
TOTALE PROVENTI E ONERI DA AZIENDE SPECIALI E PARTECIPATE		840.712,54-	
RISULTATO DELLA GESTIONE OPERATIVA			563.354,51
D) PROVENTI ED ONERI FINANZIARI			
20) INTERESSI ATTIVI	244.126,17		
21) INTERESSI PASSIVI:			
- SU MUTUI E PRESTITI	1.288.333,77		
- SU OBBLIGAZIONI			
- SU ANTICIPAZIONI			
- PER ALTRE CAUSE			
TOTALE	1.288.333,77		
TOTALE PROVENTI ED ONERI FINANZIARI		1.044.207,60-	
E) PROVENTI ED ONERI STRAORDINARI			
PROVENTI			
22) INSUSSISTENZE DEL PASSIVO	2.603.740,57		
23) SOPRAVENIENZE ATTIVE	1.419.601,04		
24) PLUSVALENZE PATRIMONIALI	5.162,30		
TOTALE PROVENTI		4.028.503,91	
ONERI			
25) INSUSSISTENZE DELL'ATTIVO	2.311.361,88		
26) MINUSVALENZE PATRIMONIALI			
27) ACCANTONAMENTO PER SVALUTAZIONE CREDITI			

	Importi parziali	Importi totali	Importi complessivi
28) ONERI STRAORDINARI	949.198,90		
TOTALE ONERI		3.260.560,78	
TOTALE PROVENTI ED ONERI STRAORDINARI		767.943,13	
RISULTATO ECONOMICO DELL'ESERCIZIO			<u>287.090,04</u>

BENEVENTO, li 10/05/2011

Il Segretario
dott.C. Uccelletti

Il legale rappresentante
dell'Ente
Prof.Ing.A.Cimitile

Il Responsabile
del Servizio Finanziario
dott.sa Filomena Lazazzera

PROVINCIA DI BENEVENTO

**PROSPETTO DI
CONCILIAZIONE
Esercizio 2010**

PROVINCIA DI BENEVENTO**PROSPETTO DI CONCILIAZIONE 2010 (ENTRATE)**

10/05/2011 12:51

	Accertamenti finanziari di competenza	RISCONTI PASSIVI		RATEI ATTIVI		ALTRE RETTIFICHE DEL RISULTATO FINANZIARIO	AL CONTO ECONOMICO		AL CONTO DEL PATRIMONIO				
		INIZIALI	FINALI	INIZIALI	FINALI				ATTIVO		PASSIVO		
4) Variazioni nelle rimanenze di prodotti in corso di lavorazione							A8		BI				

PROVINCIA DI BENEVENTO

PROSPETTO DI CONCILIAZIONE 2010 (SPESE)

10/05/2011 12:51

	Impegni finanziari di competenza	RISCONTI ATTIVI		RATEI PASSIVI		ALTRE RETTIFICHE DEL RISULTATO FINANZIARIO	AL CONTO ECONOMICO		AL CONTO DEL PATRIMONIO				
		INIZIALI	FINALI	INIZIALI	FINALI				ATTIVO		PASSIVO		
di cui:													
a) pagamenti eseguiti													
b) somme rimaste da pagare													
5) Acquisizione di beni mobili, macchine e attr. tecnico-scient. di cui:	1.222.639,06												
a) pagamenti eseguiti	30.784,94					2.638,84			A	319.025,39			
b) somme rimaste da pagare	1.191.854,12								D	4.491.555,42	E	4.491.555,42	
6) Incarichi professionali esterni di cui:	886.730,53												
a) pagamenti eseguiti	50.000,00								A	342.074,97			
b) somme rimaste da pagare	836.730,53								D	1.027.592,66	E	1.027.592,66	
7) Trasferimenti di capitale di cui:	2.612.742,18												
a) pagamenti eseguiti	657.209,77												
b) somme rimaste da pagare	1.955.532,41								D	11.938.484,52	E	11.938.484,52	
8) Partecipazioni azionarie di cui:													
a) pagamenti eseguiti									A	120.000,00			
b) somme rimaste da pagare									D	8.500,00	E	8.500,00	
9) Conferimenti di capitale di cui:	80.000,00												
a) pagamenti eseguiti													
b) somme rimaste da pagare	80.000,00								D	80.000,00	E	80.000,00	
10) Concessioni di crediti e anticipazioni di cui:													
a) pagamenti eseguiti									AIII2				
b) somme rimaste da pagare									BII				
TOTALE SPESE IN CONTO CAPITALE di cui:	28.086.884,90					8.400,90							
a) pagamenti eseguiti	2.632.442,67					8.400,90				26.988.744,51			
b) somme rimaste da pagare	25.454.442,23									134.723.320,52		134.723.320,52	
Titolo III RIMBORSO DI PRESTITI													
1) Rimborso di anticipazioni di cassa												CIV	
2) Rimborso di finanziamenti a breve termine												CI1	
3) Rimborso di quota capitale di mutui e prestiti	716.829,57											CI2	716.829,57

PROVINCIA DI BENEVENTO

PROSPETTO DI CONCILIAZIONE 2010 (SPESE)

10/05/2011 12:51

	Impegni finanziari di competenza	RISCONTI ATTIVI		RATEI PASSIVI		ALTRE RETTIFICHE DEL RISULTATO FINANZIARIO	AL CONTO ECONOMICO		AL CONTO DEL PATRIMONIO				
		INIZIALI	FINALI	INIZIALI	FINALI				ATTIVO		PASSIVO		
4) Rimborso di prestiti obbligazionari												CI3	
5) Rimborso di quota capitale di debiti pluriennali												CI4	
TOTALE RIMBORSO DI PRESTITI	716.829,57												
Titolo IV SERVIZI PER CONTO TERZI	7.564.491,64											CV	1.206.811,73
TOTALE GENERALE DELLA SPESA	80.063.135,60												
1) Variazioni nelle rimanenze di materie prime e/o beni consumo							B11		BI				
2) Quote di ammortamento dell'esercizio							B16	7.322.969,60	A	7.322.969,60-			
3) Accantonamento per svalutazione crediti							E27		AIII4				
4) Insussistenza dell'attivo							E25	2.311.361,88					

BENEVENTO, li 10/05/2011

Il Segretario

Il legale rappresentante

Il Responsabile

dott.C. Uccelletti

dell'Ente
Prof.Ing.A.Cimitile

del Servizio Finanziario
dott.sa Filomena Lazazzera

PROVINCIA DI BENEVENTO

RELAZIONE AL CONTO DEL BILANCIO

(ART. 151 E 231 DLGS 267/2000)

2010



PIAZZA CASTELLO
protocollogenerale@pec.provinciabenevento.it

Premessa

Il conto del bilancio o rendiconto finanziario è il documento che dimostra i risultati finali della gestione finanziaria in riferimento al fine autorizzatorio della stessa. La presente relazione esprime le valutazioni di efficacia dell'azione condotta sulla base dei risultati conseguiti in rapporto ai programmi ed ai costi sostenuti, agevolando la presentazione e l'approfondimento del rendiconto dell'attività svolta nel corso dell'esercizio all'assemblea consiliare. Si tratta comunque di un documento previsto dalla legge, come prescrive l'articolo 151 e 231 del D. lgs. 267 del 2000, attraverso il quale *“l'organo esecutivo dell'ente esprime le valutazioni di efficacia dell'azione condotta sulla base dei risultati conseguiti in rapporto ai programmi ed ai costi sostenuti. Evidenzia i criteri di valutazione del patrimonio e delle componenti economiche. Analizza gli scostamenti principali intervenuti rispetto alle previsioni, motivando le cause che li hanno determinati”*.

Si compone delle seguenti parti:

- **ANALISI DEL CONTO DEL BILANCIO** (Analizza il risultato della gestione finanziaria ed il risultato della gestione di competenza dell'ente. Successivamente analizza il risultato di ciascun insieme nel quale è naturalmente scomposto il bilancio dell'ente: bilancio corrente, bilancio per investimenti, bilancio movimento fondi e bilancio servizi per conto di terzi).
- **ANALISI DELLO STATO DI ATTUAZIONE DEI PROGRAMMI** (Analizza ciascun programma previsto nella relazione previsionale e programmatica evidenziandone sia lo stato di realizzazione che il rispettivo grado di ultimazione finanziaria).
- **ANALISI DEGLI INDICATORI FINANZIARI ED ECONOMICI**
- **ANALISI DEL CONTO ECONOMICO** (Evidenzia i componenti positivi (ricavi/proventi) e negativi (costi) dell'attività dell'impresa/ente secondo criteri di competenza economica).
- **ANALISI DEL CONTO DEL PATRIMONIO** (Rileva i risultati della gestione patrimoniale e riassume la consistenza del patrimonio al termine dell'esercizio evidenziando le variazioni intervenute dal conto finanziario e quelle da cause extrafinanziarie).

IL RENDICONTO FINANZIARIO

Il conto del bilancio o rendiconto finanziario è il documento che dimostra i risultati finali della gestione finanziaria in riferimento al fine autorizzatorio della stessa. Evidenzia le spese impegnate, i pagamenti, le entrate accertate e gli incassi in riferimento alle previsioni contenute nel bilancio preventivo, sia per la gestione competenza sia per la gestione residui.

La struttura del conto del bilancio è del tutto conforme a quella del bilancio preventivo e contiene, ai sensi del D.P.R. 194 del 31 gennaio 1996, per ciascuna risorsa di entrata, per ciascun intervento di spesa, per ciascun capitolo per le entrate e le spese per conto di terzi, i seguenti dati:

- ✓ La previsione definitiva di competenza
- ✓ I residui attivi e passivi che derivano dal rendiconto dell'anno precedente
- ✓ Gli accertamenti e gli impegni assunti in conto competenza
- ✓ I residui attivi e passivi derivanti dal rendiconto dell'anno precedente riaccertati alla fine dell'esercizio
- ✓ Le riscossioni ed i pagamenti divisi nelle gestioni di competenza e residui
- ✓ Gli incassi ed i pagamenti effettuati dal tesoriere nel corso dell'esercizio
- ✓ I residui attivi e passivi da riportare nel prossimo esercizio divisi nelle gestioni di competenza e residui
- ✓ La differenza tra la previsione definitiva e gli accertamenti/impegni assunti in conto competenza
- ✓ La differenza tra i residui attivi e passivi derivanti dal rendiconto dell'anno precedente ed i residui attivi e passivi riaccertati alla fine dell'esercizio
- ✓ I residui passivi da riportare nel prossimo esercizio divisi nelle gestioni di competenza e residui.

Il conto del bilancio si conclude con una serie di quadri riepilogativi riconducibili al quadro riassuntivo di tutta la gestione finanziaria che evidenzia il risultato di amministrazione:

RISULTATO COMPLESSIVO DELLA GESTIONE			
	RESIDUI	COMPETENZA	TOTALE
Fondo di cassa al 1° gennaio			22.494.618,26
Riscossioni	27.956.226,77	50.393.798,37	78.350.025,14
Pagamenti	48.343.242,46	40.100.246,00	88.443.488,46
Fondo di cassa al 31 dicembre			12.401.154,94
Pagamenti per azioni esecutive non regolarizzate al 31 dicembre			0
Differenza			12.401.154,94
Residui attivi	134.294.370,24	21.042.974,28	155.337.344,52
Residui passivi	122.574.938,33	39.962.889,60	162.537.827,93
Differenza			7.200.483,41-
		AVANZO	5.200.671,53

Risultato d'amministrazione:	€ 5.200.671,53
Fondi vincolati	€ 172.231,66
Fondi per il finanziamento spese in c/capitale	0,00
Fondi ammortamento	0,00
 Fondi non vincolati	 € 5.028.439,87

I residui attivi e passivi evidenziati in questo quadro sono stati oggetto di una operazione di riaccertamento da parte dell'ente, consistente nella revisione delle ragioni del mantenimento in tutto od in parte di ciascun residuo le cui risultanze sono così specificate.

SETTORE AVVOCATURA PROVINCIALE (nota prot. n.804 del 16.2.2011)

Residui attivi per	€	0,00
Residui Passivi per	- €	6.323,83

SETTORE ORGANIZZAZIONE DEL PERSONALE (nota prot. n.1400 del 22.02.2011)

Residui attivi per	€	35,53
Residui Passivi per	€	376.302,81

SETTORE GESTIONE ECONOMICA FINANZIARIA

Residui attivi per	- €	2.754.950,65
Residui Passivi per	- €	40.473,16

SETTORE INFRASTRUTTURE E VIABILITA' (nota prot. n.2256 DEL 2.3.2011)

Residui attivi per €	1.768.027,70
Residui Passivi per €	2.079.056,23

**SETTORE POLITICHE PER L' AGRICOLTURA E ATTIVITA' PRODUTTIVE
(nota prot. n.1341 del 16.02.2011)**

Residui attivi per - €	36.287,45
Residui Passivi per €	597.571,84

SETTORE EDILIZIA E PATRIMONIO (nota prot. n.817 del 21.03.2011)

Residui attivi per €	1.066.784,82
Residui Passivi per €	1.913.787,39

SETTORE POLITICHE DEL LAVORO E DEI GIOVANI (nota prot. n. 533 del 15.02.2011)

Residui attivi per €	0,00
Residui Passivi per €	15.131,96

SETTORE RELAZIONI ISTITUZIONALI-PRESIDENZA-AFFARI GENERALI (nota prot. n.527 del 14.2.2011)

Residui attivi per €	255,72
Residui Passivi per €	477.810,88

SETTORE TERRITORIO-AMBIENTE-TRASPORTI-POLITICHE ENERGETICHE (nota prot. n.4384 del 7.4./2011)

Residui attivi per €	44.560,36
Residui Passivi per €	893.765,49

SETTORE SISTEMA FORMATIVO-ALTA FORMAZIONE-POLITICHE SOCIALI (nota prot. n.484 del 16.2.2011)

Residui attivi per €	117.309,95
Residui Passivi per €	178.088,82

SETTORE ATTIVITA' CULTURALI-TURISMO-SPORT (nota prot. n.247 del 15.02.2011)

Residui attivi per €	40.005,84
Residui Passivi per €	214.639,74

**SETTORE ATTIVITA' PIANI,PROGRAMMI,INNOVAZIONE,SISTEMA INFORMATIVO
(nota prot. n. 28 del 30.09.2010)**

Residui attivi per €	0,00
Residui Passivi per €	660,00

INCIDENZA DEI RESIDUI ATTIVI

	2008		2009		2010	
		%		%		%
Totale residui attivi	50.322.278,94		18.640.901,18		21.042.974,28	
Accertamenti c/competenza	105.962.011,37	47,49	70.378.614,76	26,49	71.436.772,65	29,46

Per ciascun residuo passivo sono stati verificati i termini di prescrizione e tutti gli elementi costitutivi dell'obbligazione giuridicamente perfezionata nel tempo, ovvero si è provveduto ad eliminare le partite di residui passivi riportati pur in mancanza di obbligazioni giuridicamente perfezionate o senza riferimento a procedure di gare bandite.

Non si registrano pignoramenti effettuati presso la tesoreria unica dell'Ente.

INCIDENZA DEI RESIDUI PASSIVI						
	2008		2009		2010	
		%		%		%
Totale residui passivi	64.082.204,52		37.820.543,55		39.962.889,60	
Impegni c/competenza	105.534.639,16	60,72	77.628.741,45	48,72	80.063.135,60	49,91

Il risultato di amministrazione tiene conto sia della consistenza di cassa sia dei residui esistenti alla fine dell'esercizio, compresi quelli provenienti da anni precedenti. Il risultato di gestione fa riferimento, invece, a quella parte della gestione ottenuta considerando solo le operazioni finanziarie relative all'esercizio in corso senza, cioè, esaminare quelle generate da fatti accaduti negli anni precedenti e non ancora conclusi.

Questo valore, se positivo, mette in evidenza la capacità dell'ente di acquisire ricchezza e destinarla a favore della collettività amministrata. Allo stesso modo un risultato negativo porta a concludere che l'ente ha dato vita ad una quantità di spese superiore alle risorse raccolte che, se non adeguatamente compensate dalla gestione dei residui, determina un risultato finanziario negativo. Di conseguenza una attenta gestione dovrebbe dar luogo ad un risultato di pareggio o positivo in grado di dimostrare la capacità dell'ente di acquisire un adeguato flusso di risorse (oltre all'eventuale avanzo di amministrazione applicato) tale da assicurare la copertura finanziaria degli impegni di spesa assunti.

L'avanzo di amministrazione utilizzato nel corso dell'anno è il seguente:

ANALISI AVANZO APPLICATO NELL'ESERCIZIO	
AVANZO APPLICATO PER SPESE CORRENTI	1.692.539,59
AVANZO APPLICATO PER INVESTIMENTI	7.730.000,00
TOTALE	9.422.539,59

SPESA CORRENTE (utilizzo avanzo)			
C.R.	DESCRIZIONE	avanzo applicato	avanzo impegnato
4	ORGANIZZAZIONE DEL PERSONALE	60.699,56	60.699,56
5	GESTIONE ECONOMICA FINANZIARIA	1.993,24	1.993,24
7	POLITICHE PER L'AGRICOLTURA ED ATTIVITA' PRODUTTIVE	500.000,00	500.000,00
11	RELAZIONI ISTITUZIONALI,PRESIDENZA, AFFARI GENERALI	259.846,79	259.824,79
14	SISTEMA FORMATIVO,ALTA FORMAZIONE, POLITICHE SOCIALI	120.000,00	120.000,00
15	ATTIVITA' CULTURALI, TURISMO, SPORT	250.000,00	249.692,72
18	PIANI, PROGRAMMI,INNOVAZIONE, SISTEMA INFORMATIVO(MONACO)	500.000,00	500.000,00
TOTALE		1.692.539,59	1.692.210,31
SPESA IN C/CAPITALE (utilizzo avanzo)			
2	EDILIZIA E PATRIMONIO	3.360.000,00	3.360.000,00
6	INFRASTRUTTURE E VIABILITA'	3.545.000,00	3.395.000,00
7	POLITICHE PER L'AGRICOLTURA ED ATTIVITA' PRODUTTIVE	200.000,00	200.000,00
11	RELAZIONI ISTITUZIONALI,PRESIDENZA, AFFARI GENERALI	80.000,00	80.000,00
13	TERRITORIO, AMBIENTE, TRASPORTI, POLITICHE ENERGETICHE	360.000,00	360.000,00
16	PIANI, PROGRAMMI, INNOVAZIONE, SISTEMA INFORMATIVO (CUOCO)	185.000,00	185.000,00
TOTALE		7.730.000,00	7.580.000,00
TOTALE GENERALE		9.422.539,59	9.272.210,31

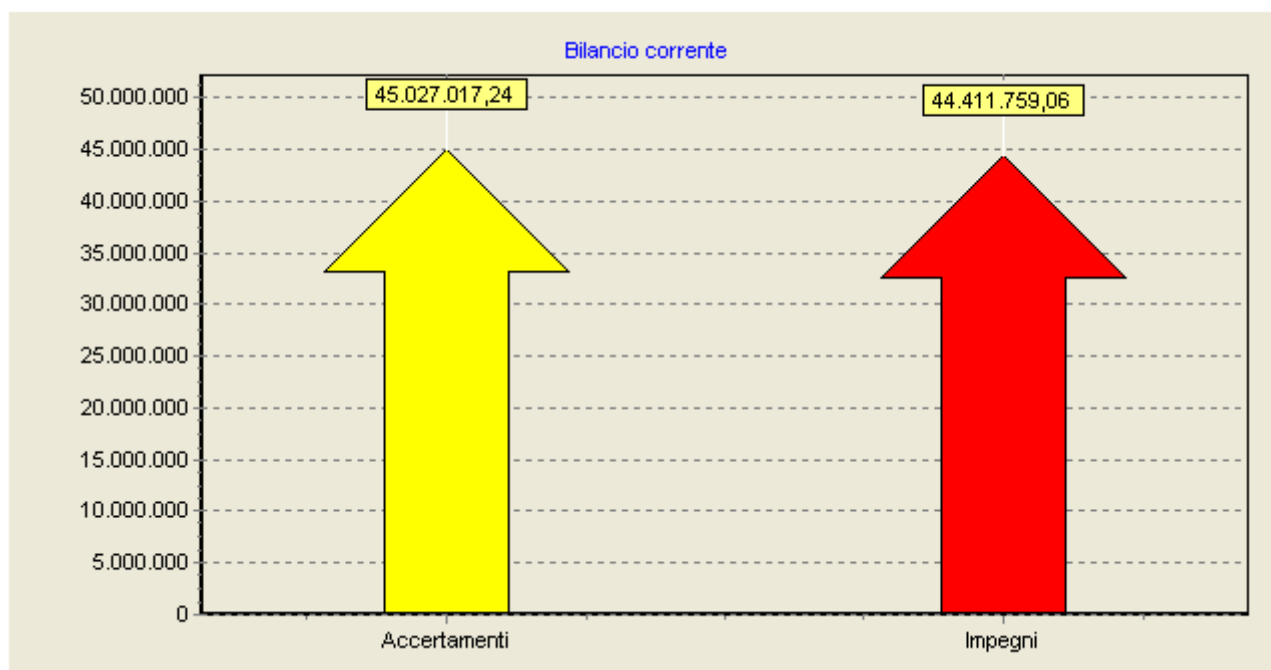
Il nostro ente presenta il seguente risultato di gestione:

RISULTATO DELLA GESTIONE DI COMPETENZA	
	Importi
RISCOSSIONI	50.393.798,37
PAGAMENTI	40.100.246,00
Differenza	10.293.552,37
RESIDUI ATTIVI	21.042.974,28
RESIDUI PASSIVI	39.962.889,60
Differenza	18.919.915,32-
DISAVANZO	8.626.362,95-

Il disavanzo di competenza è stato coperto attraverso l'applicazione dell'avanzo d'amministrazione per € 9.422.539,59

Analizzando singolarmente gli aspetti gestionali dell'ente abbiamo i seguenti risultati:

BILANCIO CORRENTE

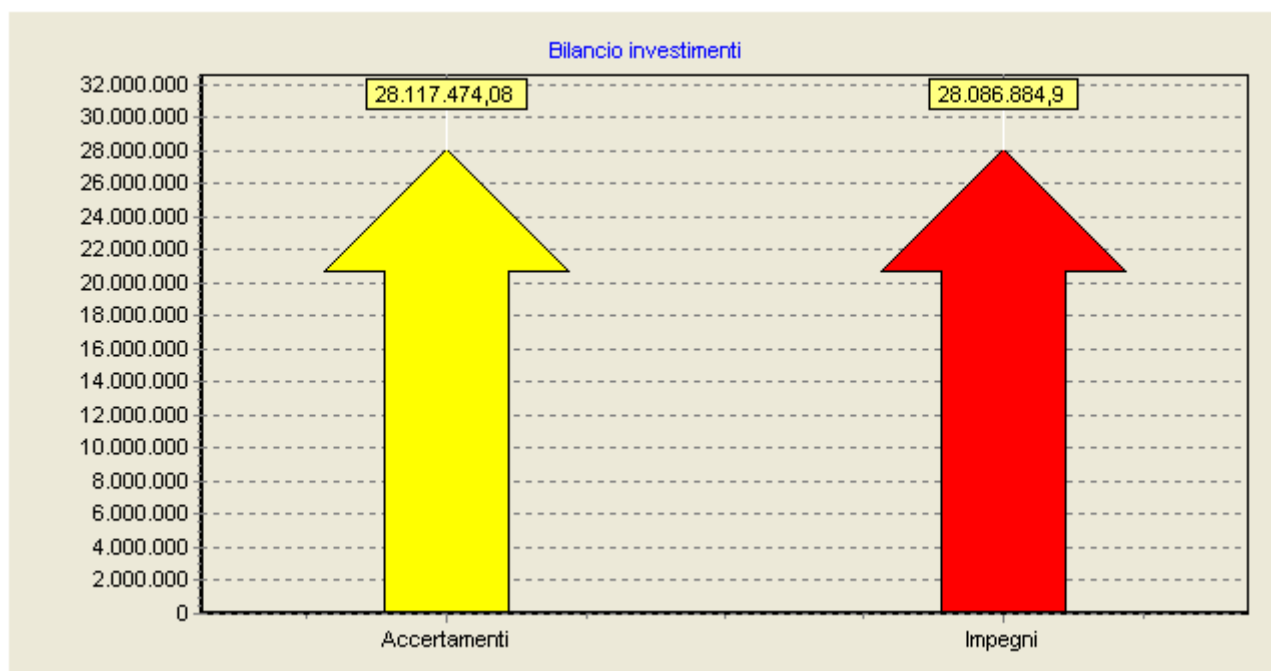


Raggruppa le entrate e le spese correnti necessarie per la gestione ordinaria dell'ente. L'equilibrio del bilancio corrente è espressamente richiesto dalla legge. L'art. 162 del D. Lgs. 267/2000 infatti recita: "Le previsioni di competenza relative alle spese correnti sommate alle previsioni di competenza relative alle quote di capitale delle rate di ammortamento dei mutui e dei prestiti obbligazionari non possono essere complessivamente superiori alle previsioni di competenza dei primi tre titoli dell'entrata e non possono avere altra forma di finanziamento, salvo le eccezioni previste per legge".

EQUILIBRIO DEL BILANCIO CORRENTE

<u>ENTRATE</u>		Stanzamenti Finali	Accertamenti/ Impegni	%	Scostamento
Titolo I - Entrate tributarie	(+)	21.063.564,57	21.435.069,85	101,76	371.505,28-
Titolo II - Entrate da contributi e trasferimenti	(+)	25.009.366,53	20.792.125,86	83,14	4.217.240,67
Titolo III - Entrate extratributarie	(+)	1.839.143,76	1.527.451,87	83,05	311.691,89
Totale		47.912.074,86	43.754.647,58	91,32	4.157.427,28
Avanzo applicato per il finanziamento di spese correnti	(+)	1.692.539,59	1.692.210,31	99,98	329,28
Quota oneri di urbanizzazione destinata a manutenzione ordinaria del patrimonio	(+)	0	0	0	0
Quota oneri di urbanizzazione destinata a spese correnti	(+)	0	0	0	0
Mutui passivi a copertura di disavanzi	(+)	0	0	0	0
Alienazione patrimonio per riequilibrio gestione	(+)	0	0	0	0
Utilizzo del plusvalore realizzato con l'alienazione di beni patrim. (L.350/03)	(+)	0	0	0	0
Entrate diverse destinate a spese correnti	(+)	0	0	0	0
Quota di contributi a valere sul fondo nazionale ordinario per gli investimenti	(+)	0	0	0	0
Utilizzo del plusvalore realizzato con l'alienazione di beni patrim. (L.311/04)	(+)	0	0	0	0
Entrate diverse utilizzate per finanziare il rimborso di quota capitale di mutui e prestiti	(+)	0	0	0	0
Entrate correnti che finanziano investimenti	(-)	587.993,00	419.840,65	71,40	168.152,35
Totale bilancio corrente ENTRATE		49.016.621,45	45.027.017,24	91,86	3.989.604,21
<u>USCITE</u>					
Titolo I° - Spese correnti	(+)	48.417.151,22	43.694.929,49	90,25	4.722.221,73
Titolo III° - Spese per rimborso di prestiti	(+)	717.029,58	716.829,57	99,97	200,01
Rimborso anticipazioni di cassa	(-)	0	0	0	0
Rimborso finanziamenti a breve termine	(-)	0	0	0	0
Totale		49.134.180,80	44.411.759,06	90,39	4.722.421,74
Disavanzo applicato al bilancio	(+)	0	0	0	0
Totale bilancio corrente USCITE		49.134.180,80	44.411.759,06	90,39	4.722.421,74
AVANZO/DISAVANZO BILANCIO CORRENTE		117.559,35-	615.258,18		

BILANCIO INVESTIMENTI

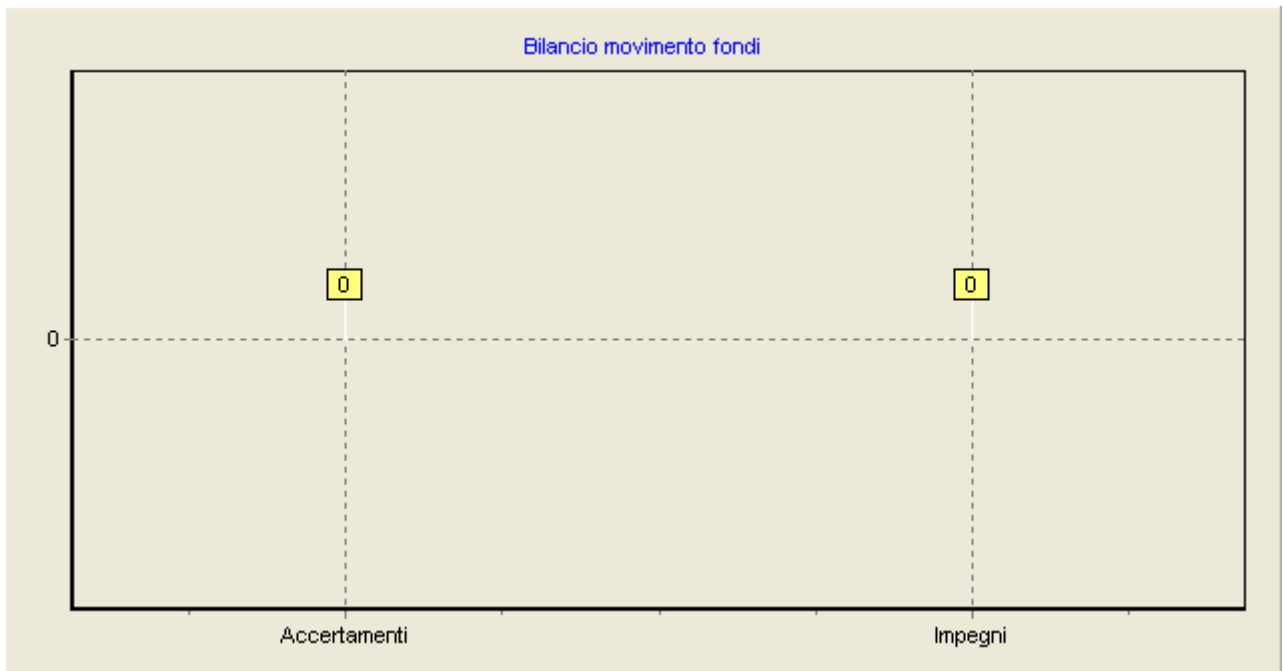


Esponde il risultato delle somme destinate a modificare la situazione patrimoniale dell'ente attraverso la realizzazione di infrastrutture o l'acquisizione di beni mobili, macchine e attrezzature. In particolare le spese che l'ente ha sostenuto per gli investimenti sono quelle finalizzate alla realizzazione ed acquisto di impianti, opere e beni non destinati all'uso comune. Tali spese permettono di assicurare le infrastrutture necessarie per l'esercizio delle sue funzioni istituzionali, per l'attuazione dei servizi pubblici e per promuovere e consolidare lo sviluppo sociale ed economico della popolazione. Anche questo equilibrio è espressamente richiesto dalla legge. L'art. 199 del D. Lgs. 267/2000 recita: "Per l'attivazione degli investimenti gli enti locali possono utilizzare: a) entrate correnti destinate per legge agli investimenti; b) avanzi di bilancio costituiti da eccedenze di entrate correnti rispetto alle spese correnti aumentate delle quote capitali di ammortamento dei prestiti; c) entrate derivanti dall'alienazione di beni e diritti patrimoniali, riscossioni di crediti, proventi da concessioni edilizie e relative sanzioni; d) entrate derivanti da trasferimenti in conto capitale dello Stato, delle Regioni, da altri interventi pubblici e privati finalizzati agli investimenti, da interventi finalizzati da parte di organismi comunitari e internazionali; e) avanzo di amministrazione; f) mutui passivi; g) altre forme di ricorso al mercato finanziario consentite dalla legge.

EQUILIBRIO DEL BILANCIO INVESTIMENTI

<u>ENTRATE</u>		Stanzamenti Finali	Accertamenti/ Impegni	%	Scostamento
Titolo IV - Entrate da alienazioni, trasferimenti di capitale	(+)	13.701.203,63	9.440.201,98	68,90	4.261.001,65
	(-)	0	0	0	0
Riscossione di crediti					
Quota oneri di urbanizzazione destinata a manutenzione ordinaria del patrimonio	(-)	0	0	0	0
Quota oneri di urbanizzazione destinata a spese correnti	(-)	0	0	0	0
Alienazione patrimonio per riequilibrio della gestione	(-)	0	0	0	0
Utilizzo del plusvalore realizzato con l'alienazione di beni patrim. (L.350/03)	(-)	0	0	0	0
Entrate diverse destinate a spese correnti					
Quota di contributi a valere sul fondo nazionale ordinario per gli investimenti	(-)	0	0	0	0
Utilizzo del plusvalore realizzato con l'alienazione di beni patrim. (L.311/04)	(-)	0	0	0	0
Entrate diverse utilizzate per finanziare il rimborso di quota capitale di mutui e prestiti	(-)	0	0	0	0
Totale		13.701.203,63	9.440.201,98	68,90	4.261.001,65
Titolo V - Entrate da accensione prestiti	(+)	11.247.376,72	10.677.431,45	94,93	569.945,27
Anticipazioni di cassa	(-)	0	0	0	0
Finanziamenti a breve termine	(-)	0	0	0	0
Mutui passivi a copertura di disavanzi	(-)	0	0	0	0
Totale		11.247.376,72	10.677.431,45	94,93	569.945,27
Entrate correnti che finanziano investimenti	(+)	587.993,00	419.840,65	71,40	168.152,35
Avanzo applicato per il finanziamento di investimenti	(+)	7.730.000,00	7.580.000,00	98,06	150.000,00
Totale		8.317.993,00	7.999.840,65	96,18	318.152,35
Totale bilancio investimenti ENTRATE		33.266.573,35	28.117.474,08	84,52	5.149.099,27
<u>USCITE</u>					
Titolo II° - Spese in conto capitale	(+)	33.149.014,00	28.086.884,90	84,73	5.062.129,10
Concessione di crediti	(-)	0	0	0	0
Totale bilancio investimenti USCITE		33.149.014,00	28.086.884,90	84,73	5.062.129,10
AVANZO/DISAVANZO BILANCIO INVESTIMENTI		117.559,35	30.589,18		

BILANCIO MOVIMENTO DI FONDI



Evidenzia quelle poste compensative di entrata e di spesa che hanno riflessi solo sugli aspetti finanziari della gestione senza influenzarne quelli economici. Questo bilancio pone in correlazione tutti quei flussi finanziari di entrate e di uscita diretti ad assicurare un adeguato livello di liquidità all'Ente senza influenzare le due precedenti gestioni.

EQUILIBRIO DEL BILANCIO MOVIMENTO FONDI

<u>ENTRATE</u>		Stanziamenti Finali	Accertamenti Impegni	%	Scostamento
Riscossione di crediti	(+)	0	0	0	0
Anticipazioni di cassa	(+)	0	0	0	0
Finanziamenti a breve termine	(+)	0	0	0	0
Totale bilancio movimento fondi ENTRATE		0	0	0	0
<u>USCITE</u>					
Rimborso per anticipazioni di cassa	(+)	0	0	0	0
Rimborso finanziamenti a breve termine	(+)	0	0	0	0
Concessione di crediti	(+)	0	0	0	0
Totale bilancio movimento fondi USCITE		0	0	0	0
AVANZO/DISAVANZO BILANCIO MOVIMENTO FONDI		0	0		

EQUILIBRIO DEL BILANCIO SERVIZI PER CONTO TERZI

<u>ENTRATE</u>	8.716.965,00	7.564.491,64	86,78	1.152.473,36
<u>USCITE</u>	8.716.965,00	7.564.491,64	86,78	1.152.473,36
AVANZO/DISAVANZO BILANCIO SERVIZI PER CONTO TERZI	0	0		

SERVIZI PER CONTO DI TERZI

Il bilancio dei servizi per conto di terzi, infine, comprende tutte quelle operazioni poste in essere dall'Ente in nome e per conto di altri soggetti.

STATO DI ACCERTAMENTO E DI RISCOSSIONE DELLE ENTRATE

La capacità di spesa di un ente è strettamente legata alla capacità di entrata, dalla capacità, cioè, di reperire risorse ordinarie e straordinarie da impiegare nel portare a termine i propri obiettivi.

Più è alto l'indice di accertamento delle entrate, più l'ente ha la possibilità di finanziare tutti i programmi che intende realizzare; diversamente, un modesto indice di accertamento comporta una contrazione della potestà decisionale che determina la necessità di indicare priorità e, quindi, di soddisfare solo parzialmente gli obiettivi politici.

Altro indice di grande importanza è quello relativo al grado di riscossione delle entrate, che non influisce sull'equilibrio del bilancio ma solo sulla disponibilità di cassa: una bassa percentuale di riscossioni rappresenta una sofferenza del margine di tesoreria e comporta la necessità di rallentare le operazioni di pagamento o, nella peggiore delle ipotesi, la richiesta di una anticipazione di cassa con ulteriori oneri finanziari per l'Ente.

STATO DI ACCERTAMENTO DELLE ENTRATE				
TITOLI	Somme Previste	Accertamenti	Scostamento	%
Tributarie	21.063.564,57	21.435.069,85	371.505,28-	101,76
Contributi e trasferimenti correnti	25.009.366,53	20.792.125,86	4.217.240,67	83,14
Extratributarie	1.839.143,76	1.527.451,87	311.691,89	83,05
Trasferimenti di capitale e riscossione di crediti	13.701.203,63	9.440.201,98	4.261.001,65	68,90
Accensione di prestiti	11.247.376,72	10.677.431,45	569.945,27	94,93
Servizi per conto di terzi	8.716.965,00	7.564.491,64	1.152.473,36	86,78
Avanzo di Amministrazione	9.422.539,59	0	9.422.539,59	0
TOTALE ENTRATE	91.000.159,80	71.436.772,65	19.563.387,15	78,50

GRADO DI RISCOSSIONE DELLE ENTRATE

TITOLI	Accertamenti	Riscossioni	Scostamento	%
Tributarie	21.435.069,85	19.143.444,88	2.291.624,97	89,31
Contributi e trasferimenti correnti	20.792.125,86	16.142.248,96	4.649.876,90	77,64
Extratributarie	1.527.451,87	1.271.931,07	255.520,80	83,27
Trasferimenti di capitale e riscossione di crediti	9.440.201,98	6.592.998,01	2.847.203,97	69,84
Accensione di prestiti	10.677.431,45	0	10.677.431,45	0
Servizi per conto di terzi	7.564.491,64	7.243.175,45	321.316,19	95,75
TOTALE ENTRATE	71.436.772,65	50.393.798,37	21.042.974,28	70,54

Lo scostamento di € 4.217.240,67 relativo a contributi e trasferimenti correnti della Tabella "Stato di accertamento delle Entrate" deriva da:

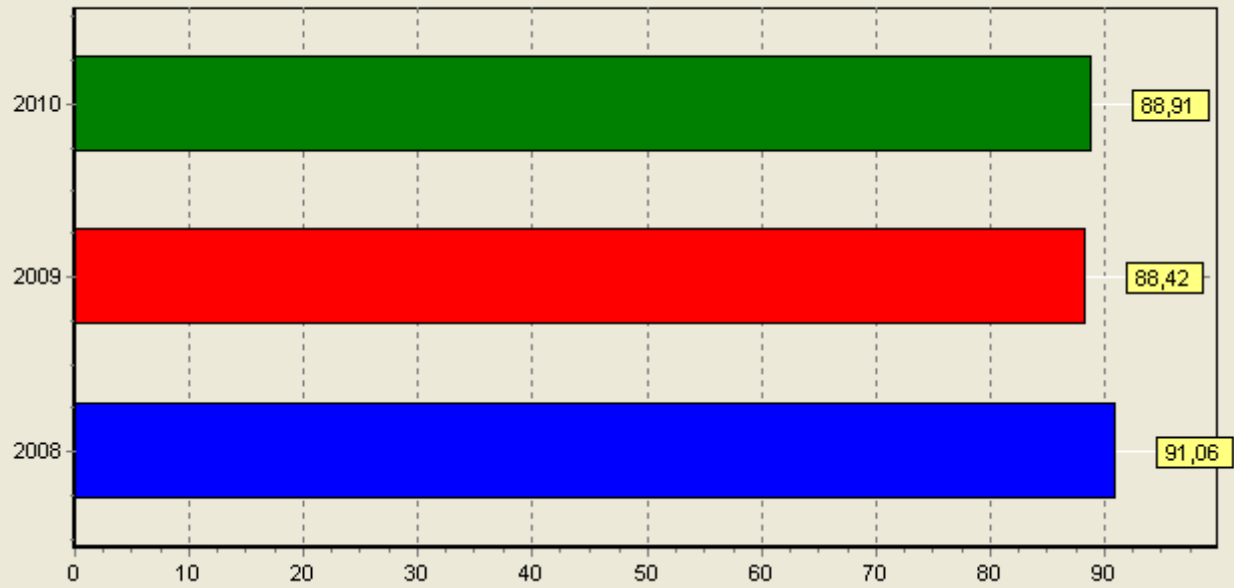
- mancati trasferimenti dal Ministero dell'Interno per € 251.643,43;
- mancati trasferimenti regionali per € 639.544,27;
- mancati trasferimenti regionali per funzioni delegate per € 3.056.050,77 di cui in particolare:
 - trasferimenti in materia di forestazione per € 140.316,00
 - trasferimenti regionali nel campo dei trasporti per € 2.720.047,92
 - trasferimenti regionali per la gestione del Patto Territoriale per € 164.000,00
- mancati trasferimenti da altri Enti del settore pubblico per € 270.002,20

Le predette entrate saranno analizzate nelle pagine successive

VELOCITA' DI RISCOSSIONE DELLE ENTRATE PROPRIE

(Titolo I e III)	2008		2009		2010	
		%		%		%
RISCOSSIONI	21.872.843,12		21.079.340,70		20.415.375,95	
ACCERTAMENTI	24.019.398,74	91,06	23.841.286,77	88,42	22.962.521,72	88,91

Velocita' di riscossione delle entrate proprie



GESTIONE DI CASSA

La situazione di Cassa al 31.12.2010 è la seguente:

RISULTATO DELLA GESTIONE DI CASSA	
	Importi
Fondo di cassa al 1° gennaio	22.494.618,26
Riscossioni	78.350.025,14
Pagamenti	88.443.488,46
Fondo di cassa al 31 dicembre	12.401.154,94
Pagamenti per azioni esecutive non regolarizzate al 31 dicembre	0
DIFFERENZA	12.401.154,94

Il risultato della gestione coincide con il fondo di cassa di fine esercizio e con il Conto del Tesoriere rimesso nei termini di legge.

MONITORAGGIO PATTO DI STABILITA' 2010

Leggi n. 133/2008, n. 203/2008, n. 33/2009, n. 77/2009, n. 191/2009, n. 42/2010 e d.l. n. 78/2010 convertito
(valori in migliaia di euro)

<i>ENTRATE FINALI</i>	Accertamenti
E1 TOTALE TITOLO 1°	21.435
E2 TOTALE TITOLO 2°	20.792
E3 TOTALE TITOLO 3°	1.527
a detrarre:	
E4 Entrate correnti provenienti dallo Stato destinate all'attuazione delle ordinanze emanate dal Presidente del Consiglio dei Ministri a seguito di dichiarazione dello stato di emergenza (art. 77-bis, comma 7-bis - introdotto dall'art. 2, c. 41, lett. b), legge n. 203/2008).	0
E5 Entrate correnti provenienti dallo Stato a seguito di dichiarazione di grande evento (art. 4, comma 4 -novies, legge n. 42/2010)	0
E6 Entrate correnti provenienti direttamente o indirettamente dall'Unione Europea (art. 77-bis, comma 7-quater, come introdotto dall'art. 4, comma 4-septies, lett. a), legge n. 42/2010)	0
E7 Entrate correnti per fronteggiare gli eccezionali eventi sismici che hanno colpito la regione Abruzzo il 6 aprile 2009 (decreto legge n. 39/2009, art. 6, c. 1, lett. p), l. 77/2009).	0
E8 Entrate provenienti dall'ISTAT connesse alla progettazione ed esecuzione dei censimenti di cui all'articolo 50 comma 3 del decreto legge n. 78/2010, come convertito.	0
E9 Entrate relative al contributo attribuito ai comuni, per un importo complessivo di 200 milioni, di cui all'art. 14, comma 13, decreto legge n. 78/2010, come convertito)	0
E10 Entrate derivanti dalla distribuzione dei dividendi determinati da operazioni straordinarie poste in essere dalle società operanti nel settore dei servizi pubblici locali, qualora quotate sui mercati regolamentati, destinate alla realizzazione degli investimenti o alla riduzione del debito di cui all'art.77- bis, comma 8, legge n. 133/2008, come sostituito dall'art. 2, comma 41 lett. c), legge n. 203/2008.	0
Totale entrate correnti nette	43.754
	Riscossioni
E11 TOTALE TITOLO 4°	15.483
a detrarre:	
E12 Entrate derivanti dalla riscossione di crediti (art. 77-bis, c. 5, legge n. 133/2008)	0
E13 Entrate in conto capitale provenienti dallo Stato destinate all'attuazione delle ordinanze emanate dal Presidente del Consiglio dei ministri a seguito di dichiarazione dello stato di emergenza (art. 77-bis, comma 7-bis - introdotto dall'art. 2, comma 41 lett. b), legge n. 203/2008).	0
E14 Entrate in conto capitale provenienti dallo Stato a seguito di dichiarazione di grande evento (art. 4, comma 4 -novies, legge n. 42/2010)	0
E15 Entrate in conto capitale provenienti direttamente o indirettamente dall'Unione Europea (art. 77-bis, comma 7-quater come introdotto dall'art. 4, comma 4-septies, lett. a), legge n. 42/2010)	0
E16 Entrate in conto capitale per fronteggiare gli eccezionali eventi sismici che hanno colpito la regione Abruzzo il 6 aprile 2009 (art. 6, comma 1, lett. p), legge n. 77/2009).	0
E17 Entrate in conto capitale provenienti da trasferimenti di cui ai commi 704 e 707 dell'art. 1, legge n. 296/2006 (art. 77-bis, comma 7-sexies, introdotto dall'art. 14, comma 33-bis lett. b), decreto legge n. 78/2010, come convertito).	0
E18 Entrate derivanti dalla cessione di azioni o quote di società operanti nel settore dei servizi pubblici locali ed entrate relative alla vendita del patrimonio immobiliare destinate alla realizzazione degli investimenti o alla riduzione del debito di cui all'art.77-bis, comma 8, legge n. 133/2008, come sostituito dall'art. 2, comma 41 lett. c), legge n. 203/2008.	0
Totale entrate in conto capitale nette	15.483
EF N ENTRATE FINALI NETTE	59.237

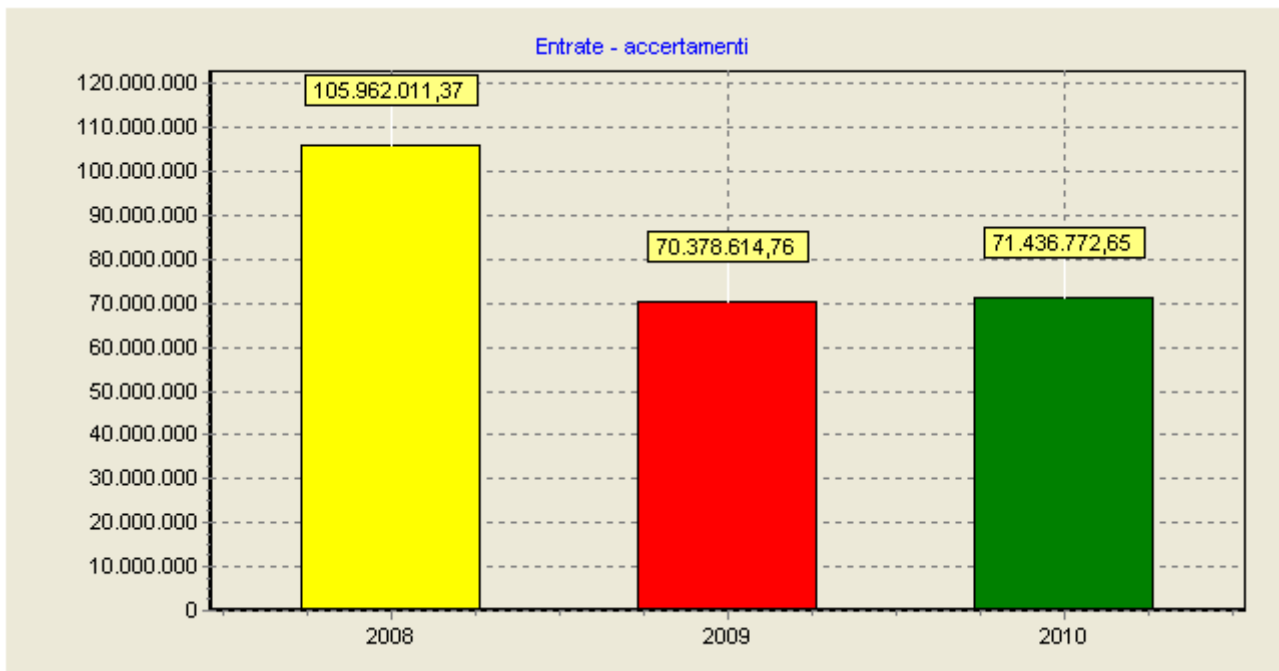
MONITORAGGIO PATTO DI STABILITA' 2010

<i>SPESE FINALI</i>	Impegni
S1 TOTALE TITOLO 1°	43.695
a detrarre: S2 Spese correnti sostenute per l'attuazione delle ordinanze emanate dal Presidente del Consiglio dei ministri a seguito di dichiarazione dello stato di emergenza (art. 77-bis, comma 7-bis - introdotto dall'art. 2, comma 41 lett. b), legge n. 203/2008).	0
S3 Spese correnti sostenute a seguito di dichiarazione di grande evento (art. 4, c. 4 -novies, l. 42/2010)	0
S4 Spese correnti relative all'utilizzo di entrate correnti provenienti direttamente o indirettamente dall'Unione Europea (art. 77-bis, comma 7-quater, come introdotto dall'art. 4, comma 4-septies, lett. a) legge n. 42/2010)	0
S5 Spese correnti per fronteggiare gli eccezionali eventi sismici che hanno colpito la regione Abruzzo il 6 aprile 2009 (art. 6 comma 1 lett. o), legge n. 77/2009)	0
S6 Spese connesse alle risorse provenienti dall'ISTAT per la progettazione ed esecuzione dei censimenti di cui all'articolo 50 comma 3 del decreto legge n. 78/2010, come convertito	0
Totale spese correnti nette	43.695
	Pagamenti
S7 TOTALE TITOLO 2°	36.863
a detrarre: S8 Spese derivanti dalla concessione di crediti (art. 77-bis, c. 5, legge n. 133/2008)	0
S9 Spese in conto capitale sostenute per l'attuazione delle ordinanze emanate dal Presidente del Consiglio dei Ministri a seguito di dichiarazione dello stato di emergenza (art. 77-bis, c. 7-bis - introdotto dall'art. 2, c. 41, lett. b), legge n. 203/2008).	0
S10 Spese in conto capitale sostenute a seguito di dichiarazione di grande evento (art. 4, comma 4 -novies, legge n. 42/2010)	0
S11 Spese in conto capitale relative all'utilizzo di Entrate in conto capitale provenienti direttamente o indirettamente dall'Unione Europea (art. 77-bis, comma 7-quater, come introdotto dall'art. 4, comma 4-septies, lett. a), legge n. 42/2010)	5.404
S12 Spese in conto capitale per fronteggiare gli eccezionali eventi sismici che hanno colpito la regione Abruzzo il 6 aprile 2009 (art. 6, comma 1, lett. o), legge n. 77/2009)	0
S13 Pagamenti per spese relative agli investimenti degli enti locali per la tutela della sicurezza pubblica nonché per gli interventi temporanei e straordinari di carattere sociale immediatamente diretti ad alleviare gli effetti negativi del sisma che ha colpito la regione Abruzzo il 6 aprile 2009 (art. 2, comma 42, legge n. 191/2009)	0
S14 Pagamenti in conto residui di cui all'art.7-quater, comma 1, lett. a) della legge n. 33/2009 (art. 4, comma 4 -sexies, legge n. 42/2010)	0
S15 Pagamenti per spese in conto capitale di cui all'art.7-quater, comma 1, lett. b) della legge n. 33/2009 (art. 4, comma 4 -sexies, legge n. 42/2010)	0
S16 Pagamenti (in conto competenza e in conto residui) effettuati ai sensi dell'art. 14, comma 11 decreto legge n. 78/2010 (per un importo non superiore allo 0,75% dell'ammontare dei residui passivi in c/capitale risultanti al 31 dicembre 2008)	1.405
S17 Spese in conto capitale sostenute a valere sui trasferimenti di cui ai commi 704 e 707 dell'art. 1, legge n. 296/2006 (art. 77-bis, comma 7-sexies, introdotto dall'art. 14, comma 33-bis lett. b), decreto legge n. 78/2010, come convertito)	0
S18 Spese in conto capitale sostenute dai comuni della provincia dell'Aquila in stato di dissesto relative agli investimenti deliberati entro il 31 dicembre 2010 (art. 14, comma 14-ter, decreto legge n. 78/2010, come convertito).	0
S19 Spese in conto capitale sostenute dai comuni della provincia dell'Aquila in stato di dissesto finanziario per far fronte al pagamento dei debiti accertati dalla Commissione straordinaria di liquidazione (art. 14, comma 14-ter, decreto legge n. 78/2010, come convertito).	0
Totale spese in conto capitale nette	30.054
SF N SPESE FINALI NETTE	73.749
SFIN 10 SALDO FINANZIARIO (EF N - SF N)	14.512-
EFFETTI FINANZIARI DELLE SANZIONI (di cui ai commi 20 lett. a) e 21 art. 77-bis, l. 133/2008)	0
SFIN NET 10 SALDO FINANZIARIO (al netto degli effetti delle sanzioni)	14.512-
OB OBIETTIVO PROGRAMMATICO ANNUALE SALDO FINANZIARIO 2010	15.517-
DIFFERENZA (SFIN NET 10 - OB)	1.005

ANALISI DELLE ENTRATE

Le risorse di cui l'Ente può disporre sono costituite da entrate tributarie, trasferimenti correnti, entrate extra-tributarie, alienazioni di beni, trasferimenti in conto capitale e da entrate derivanti da accensione di prestiti. Le entrate di competenza di un esercizio sono il vero asse portante dell'intero bilancio. La dimensione che assume la gestione economica finanziaria dell'ente dipende dal volume di risorse che vengono reperite, utilizzandole successivamente nella gestione delle spese correnti e degli investimenti. L'ente, per programmare correttamente l'attività di spesa, deve infatti conoscere quali siano i mezzi finanziari a disposizione, garantendosi così un margine di manovra nel versante delle entrate. E' per questo scopo che la legge riconosce, nell'ambito della finanza pubblica, autonomia finanziaria fondata su certezza di risorse proprie e trasferite. Allo stesso tempo la legge assicura agli enti locali potestà impositiva autonoma nel campo delle imposte, delle tasse e delle tariffe. Si riporta di seguito il quadro delle entrate del nostro ente suddivise per titoli:

ANALISI DELLE ENTRATE					
	Somme Previste		Accertamenti		Differenza
		%		%	
Titolo I - Entrate Tributarie	21.063.564,57	25,82	21.435.069,85	30,01	371.505,28-
Titolo II - Entrate da contributi e trasferimenti correnti	25.009.366,53	30,66	20.792.125,86	29,11	4.217.240,67
Titolo III - Entrate extratributarie	1.839.143,76	2,25	1.527.451,87	2,14	311.691,89
Titolo IV - Entrate da alienazioni, trasferimenti	13.701.203,63	16,80	9.440.201,98	13,21	4.261.001,65
Titolo V - Entrate derivanti da accensione di prestiti	11.247.376,72	13,79	10.677.431,45	14,95	569.945,27
Titolo VI - Entrate da servizi per conto di terzi	8.716.965,00	10,68	7.564.491,64	10,58	1.152.473,36
TOTALE ENTRATE	81.577.620,21	100	71.436.772,65	100	10.140.847,56



Le entrate correnti costituiscono le risorse destinate alla gestione dei servizi provinciali: di queste, le entrate tributarie ed extratributarie indicano la parte direttamente o indirettamente reperita dall'ente. I trasferimenti correnti dello Stato, della Regione e degli altri enti costituiscono invece le entrate derivate, in quanto risorse fornite da terzi e destinate a finanziare una parte della gestione corrente.

INDICATORI FINANZIARI

Autonomia finanziaria	Titolo I+III	22.962.521,72	52,48
	Titolo I+II+III	43.754.647,58	
Pressione finanziaria	Titolo I+II	42.227.195,71	146,25
	Popolazione	288.726	
Autonomia impositiva	Entrate tributarie	21.435.069,85	48,99
	Entrate correnti	43.754.647,58	
Pressione tributaria	Entrate tributarie	21.435.069,85	74,24
	Popolazione	288.726	
Autonomia impositiva su entrate proprie	Titolo I	21.435.069,85	93,35
	Titolo I + Titolo III	22.962.521,72	
Autonomia tariffaria	Entrate extratributarie	1.527.451,87	3,49
	Entrate correnti	43.754.647,58	
Autonomia tariffaria su entrate proprie	Titolo III	1.527.451,87	6,65
	Titolo I + Titolo III	22.962.521,72	
Intervento erariale	Trasferimenti statali	10.129.465,29	35,08
	Popolazione	288.726	
Dipendenza erariale	Trasferimenti statali	10.129.465,29	23,15
	Entrate correnti	43.754.647,58	
Intervento regionale	Trasferimenti regionali	10.589.912,77	36,68
	Popolazione	288.726	

In merito a tali indicatori si osserva:

- L'indice di autonomia finanziaria evidenzia la percentuale di incidenza delle entrate proprie su quelle correnti segnalando in tal modo quanto la capacità di spesa è garantita da risorse autonome, senza contare sui trasferimenti.

- L'indice di autonomia impositiva è una specificazione di quello che precede ed evidenzia la capacità dell'ente di prelevare risorse coattivamente.

- L'indice di pressione finanziaria indica la pressione fiscale esercitata dall'ente e dallo Stato sulla popolazione di riferimento.

- L'indice di pressione tributaria evidenzia il prelievo tributario medio pro capite.

- L'indice di intervento erariale evidenzia l'ammontare delle risorse per ogni abitante trasferite dallo Stato.

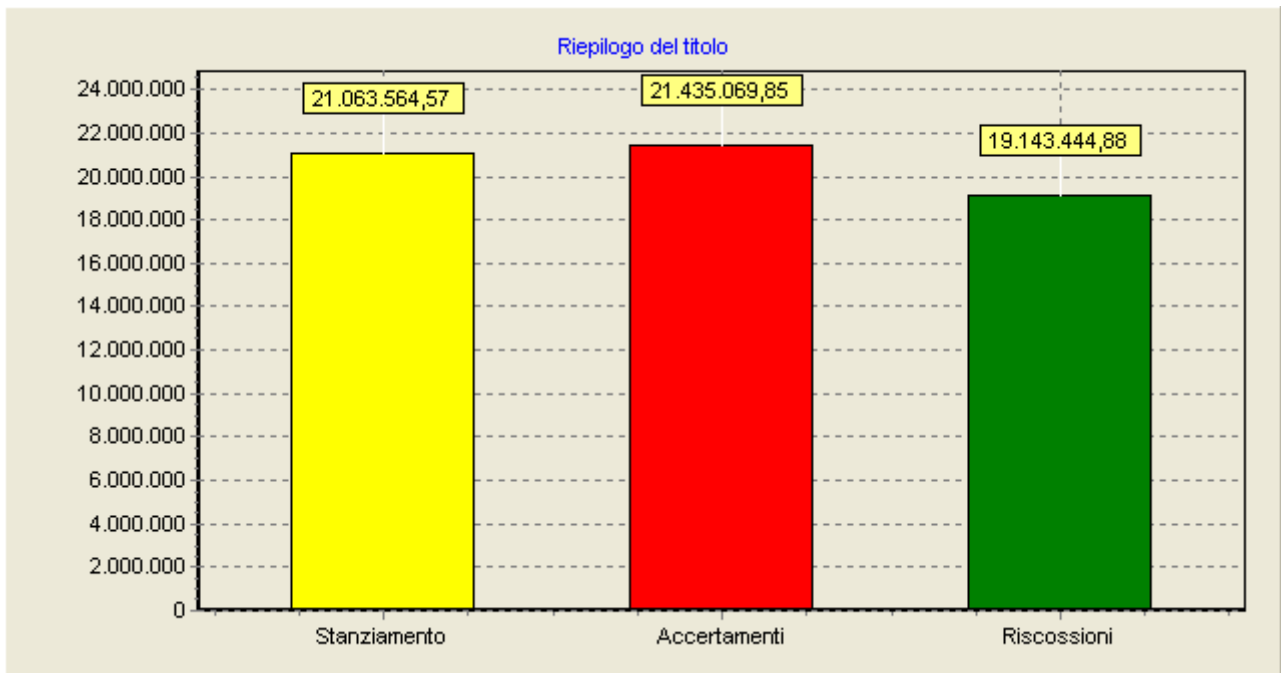
- L'indice di intervento regionale evidenzia l'ammontare delle risorse per ogni abitante trasferite dalla Regione.

ENTRATE TRIBUTARIE

Il titolo I comprende le entrate la cui fonte di provenienza è costituita da cespiti di natura tributaria, dalle imposte alle tasse, ai tributi speciali.

1. La categoria "imposte" raggruppa tutte quelle forme di prelievo coattivo effettuate dall'ente nei limiti della propria capacità impositiva, nel rispetto della normativa quadro vigente: l'addizionale sul consumo di energia elettrica, la compartecipazione all'IRPEF, il tributo per l'esercizio delle funzioni di tutela-protezione ed igiene dell'ambiente (TEFA), l'imposta R.C.A., l'Imposta Provinciale di Trascrizione, ecc...
2. La categoria "tasse" raggruppa tutte quelle entrate definite dalla normativa tributaria vigente. In particolare sono compresi gli importi relativi alla TOSAP arretrati anni precedenti.
3. Sono compresi nei "tributi speciali" quelle voci tributarie non ricomprese nelle due poste precedenti.

ANALISI DELLE ENTRATE TRIBUTARIE						
ACCERTAMENTI	2008		2009		2010	
		%		%		%
IMPOSTE	21.012.870,23	99,94	21.999.624,92	99,99	21.433.592,67	99,99
TASSE	12.980,39	,06	2.544,76	,01	1.477,18	,01
TRIBUTI SPECIALI ED ALTRE ENTRATE TRIBUTARIE PROPRIE	0	0	0	0	0	0
TOTALE ENTRATE TRIBUTARIE	21.025.850,62	100	22.002.169,68	100	21.435.069,85	100



La tabella che segue evidenzia l'importo che in media ciascun cittadino ha pagato nel corso dell'anno per imposte di natura locale:

PRELIEVO TRIBUTARIO PRO CAPITE						
	2008		2009		2010	
ENTRATE TRIBUTARIE	21.025.850,62		22.002.169,68		21.435.069,85	
POPOLAZIONE	289.145	72,72	288.283	76,32	288.726	74,24

ENTRATE DERIVANTI DA CONTRIBUTI E TRASFERIMENTI CORRENTI

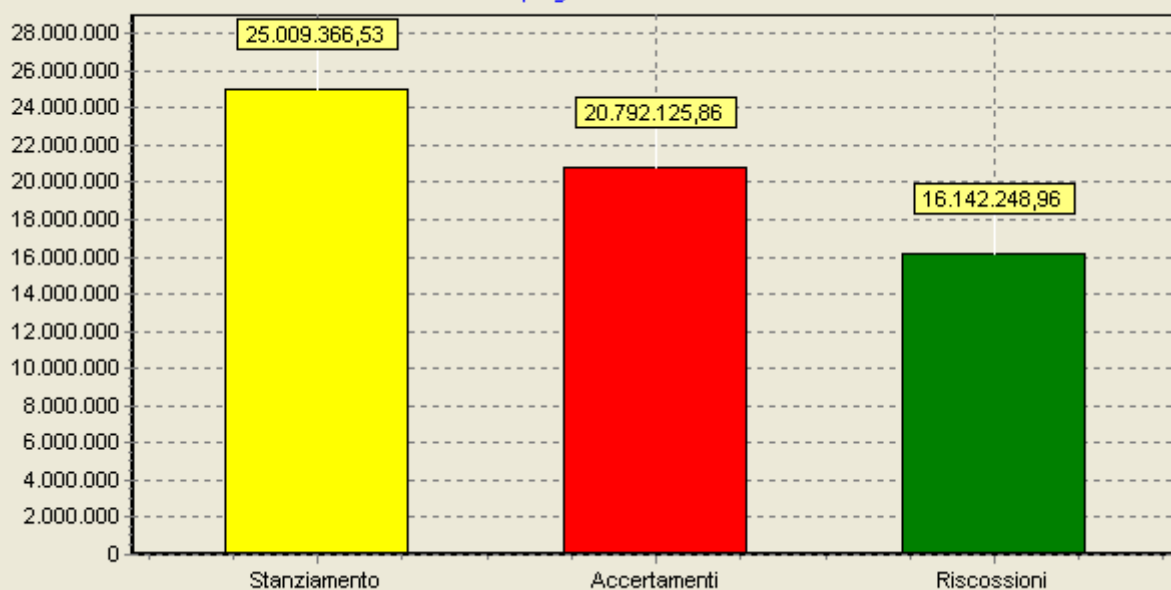
Il titolo II evidenzia le entrate derivanti da contributi e trasferimenti dagli enti del settore pubblico allargato e dall'Unione europea da utilizzare per la gestione corrente dell'ente e l'erogazione dei servizi di propria competenza.

1. La prima categoria raggruppa i trasferimenti di parte corrente dello Stato per l'ordinaria gestione dell'ente, sia a carattere generale sia quelli finalizzati.
2. La seconda categoria evidenzia i trasferimenti regionali di parte corrente previsti da norme di legge, ad esclusione di quelli per funzioni delegate evidenziati nella terza categoria.
3. Nella categoria quarta sono riepilogati i finanziamenti correnti erogati da organismi comunitari e/o internazionali per l'esercizio di particolari funzioni o attività.
4. La categoria quinta evidenzia i finanziamenti in conto corrente ricevuti dagli altri enti del settore pubblico allargato per l'esercizio di particolari funzioni o attività.

ANALISI DELLE ENTRATE DERIVANTI DA CONTRIBUTI E TRASFERIMENTI CORRENTI						
ACCERTAMENTI	2008		2009		2010	
		%		%		%
DALLO STATO	12.219.399,50	48,50	14.115.104,30	50,13	10.129.465,29	48,72
DALLA REGIONE	3.390.183,54	13,46	4.714.533,77	16,74	1.790.645,04	8,61
DALLA REGIONE PER FUNZIONI DELEGATE	9.347.605,37	37,10	9.269.376,77	32,92	8.799.267,73	42,32
DA PARTE DI ORGANISMI COMUNITARI E INTERNAZIONALI	139.530,00	,55	0	0	0	0
DA ALTRI ENTI DEL SETTORE PUBBLICO	98.609,11	,39	56.016,72	,21	72.747,80	,35
TOTALE ENTRATE DA CONTRIBUTI E TRASFERIMENTI	25.195.327,52	100	28.155.031,56	100	20.792.125,86	100

Un peso notevole è dato dai trasferimenti regionali per funzioni delegate, in quanto negli stessi confluisce il Trasporto Pubblico Locale il cui trasferimento ammonta ad € 6.937.833,08

Riepilogo del titolo



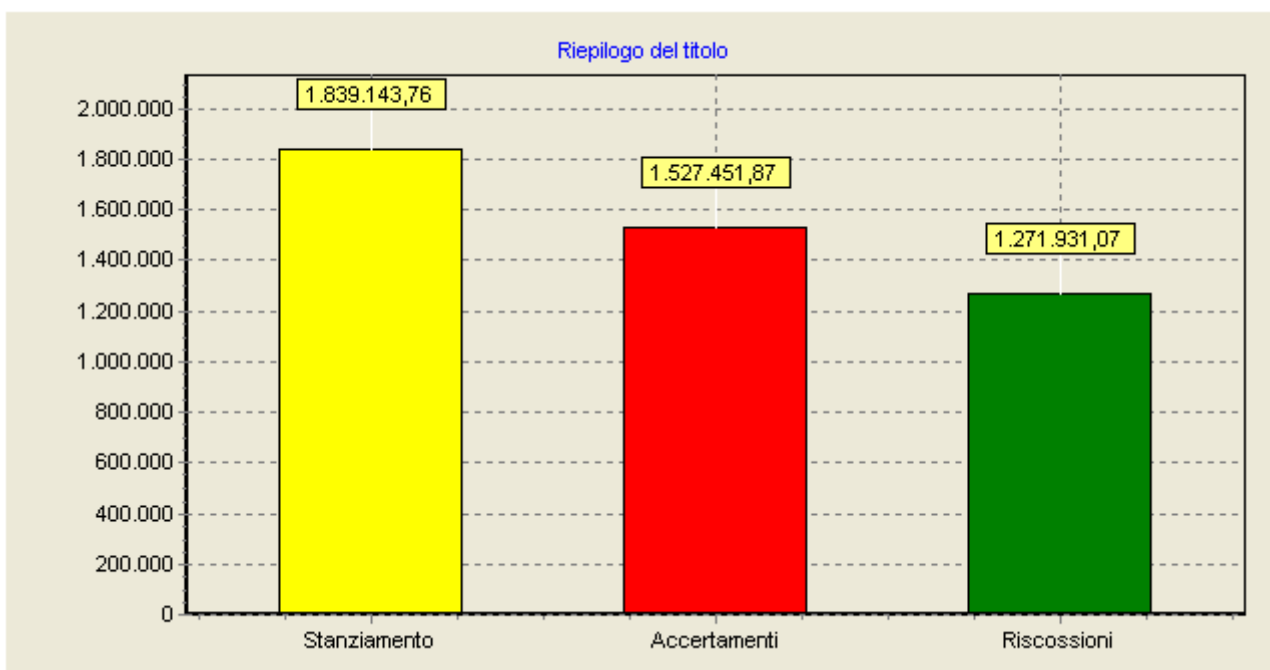
ENTRATE EXTRATRIBUTARIE

Il titolo III raggruppa le entrate di parte corrente proprie dell'ente, provenienti dalla erogazione di servizi pubblici o da proventi di natura patrimoniale, secondo le seguenti cinque principali categorie:

1. Proventi dei servizi pubblici: riepiloga tutti i proventi che possono configurarsi come controprestazione di un servizio di interesse pubblico locale reso dall'ente
2. Proventi dei beni dell'ente: evidenzia le entrate derivanti dalla gestione del patrimonio disponibile ed indisponibile dell'ente; in particolare le entrate relative alla gestione dei fabbricati, dei terreni, i censi, i canoni (proventi derivanti dai fitti reali dei fabbricati € 17.778,68, proventi derivanti dai fitti di terreni ed altri immobili € 22.838,64, canoni per l'occupazione di spazi ed aree pubbliche € 153.513,94, proventi derivanti dalla gestione del Palasannio € 8.410,33, proventi per concessione in uso delle sale e degli spazi aperti di proprietà dell'Ente € 5.500,00)
3. Interessi su anticipazioni o crediti: riepiloga gli interessi attivi maturati sulle giacenze di cassa e sui depositi postali e bancari presso la tesoreria unica; gli interessi attivi relativi su somme non prelevate di mutui in ammortamento.
4. Utili netti delle aziende speciali e partecipate, dividendi di società: riepiloga gli utili netti derivanti da aziende speciali nonché i dividendi di società partecipate corrisposti all'ente
5. Proventi diversi: questa categoria ha carattere residuale e raggruppa tutte le altre entrate correnti dell'ente (Rimborso da parte dell'INAIL per inabilità temporanea € 6.987,12; entrate derivanti da accertamenti tecnici € 18.946,18; introiti diversi € 67.237,35, introiti incentivo alla progettazione € 14.230,66 di cui € 10.675,05 (pari all'1,50%) da incrementare il Fondo della Contrattazione decentrata ed € 3.555,61 (pari allo 0,50%) attribuito al personale dipendente facente parte del gruppo di lavoro finalizzato alla progettazione; recupero dai dipendenti per assenze per malattie € 4.278,41, canoni per utilizzo acque pubbliche € 140.971,21; introiti per la stagione lirica ed altre manifestazioni artistiche e culturali da parte di enti pubblici e privati € 39.100,00; quote da sponsorizzazioni per manifestazioni artistiche culturali € 66.000,00)

ANALISI DELLE ENTRATE EXTRATRIBUTARIE

Accertamenti	2008		2009		2010	
		%		%		%
PROVENTI DEI SERVIZI PUBBLICI	675.233,30	22,56	733.768,33	39,90	717.532,88	46,98
PROVENTI DEI BENI DELL'ENTE	44.430,67	1,48	210.867,15	11,47	208.041,59	13,62
INTERESSI SU ANTICIPAZIONI E CREDITI	1.990.864,99	66,51	457.344,75	24,87	244.126,17	15,98
UTILI NETTI DELLE AZIENDE SPECIALI E PARTECIPATE, DIVIDENDI DI SOCIETA'	0	0	0	0	0	0
PROVENTI DIVERSI	283.019,16	9,45	437.136,86	23,76	357.751,23	23,42
TOTALE ENTRATE EXTRATRIBUTARIE	2.993.548,12	100	1.839.117,09	100	1.527.451,87	100



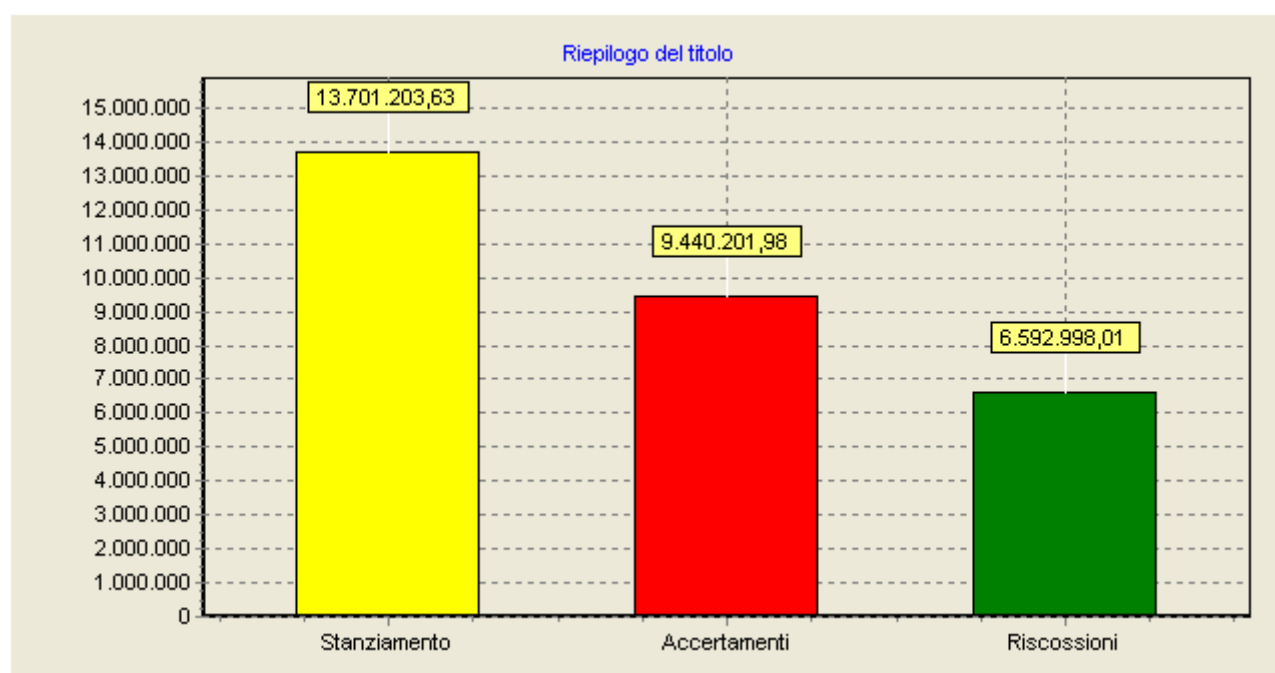
ENTRATE DERIVANTI DA ALIENAZIONE, DA TRASFERIMENTI DI CAPITALI E DA RISCOSSIONE DI CREDITI

Il titolo IV evidenzia le entrate di natura straordinaria reperite senza ricorrere al mercato del credito che l'ente utilizza per finanziare la spesa in conto capitale. Sono raggruppate in:

1. Alienazione di beni patrimoniali: sono gli introiti che l'ente ha realizzato attraverso l'alienazione di beni immobili, mobili patrimoniali e relativi diritti reali, la concessione di beni demaniali e l'alienazione di beni patrimoniali diversi quali: vendita n. 1 appartamento alla via Perinetto,58 in Benevento per complessivi € 48.082,30;
2. Trasferimenti di capitali dallo stato: si tratta dei trasferimenti ordinari e straordinari da parte dello Stato in conto capitale. In particolare gli importi relativi al fondo nazionale ordinario per gli investimenti, il fondo nazionale speciale per gli investimenti oltre ad altri contributi specifici.
3. Trasferimenti di capitali dalla Regione: evidenzia i trasferimenti regionali in conto capitale per la realizzazione di investimenti sia ordinari sia straordinari(viabilità prov.le APQ 4^ Programma per € 130.371,87; 2^ programma progetto sicurezza stradale per € 361.000,00; interventi di miglioramento della sicurezza stradale per € 328.429,21 (utilizzo di economie);
4. Trasferimenti di capitali da altri enti del settore pubblico: raggruppa i trasferimenti in conto capitale ricevuti dagli altri soggetti pubblici(INAIL: trasferimento adeguamento strutturale ed abbattimento barriere architettoniche I.P.I.A. "Palmieri" di Airola per € 219.066,68;trasferimento INAIL per adeguamento strutture e abbattimento barriere architettoniche Liceo Classico "Lombardi" di Airola per € 299.780,57;trasferimento INAIL per adeguamento strutture e abbattimento barriere architettoniche Liceo Classico e Scientifico "Virgilio" di San Giorgio del Sannio per € 291.455,64;
5. Trasferimenti di capitali da altri soggetti: sono evidenziati in questa categoria i trasferimenti straordinari di capitali da altri soggetti.
6. Riscossione di crediti: raggruppa i crediti verso enti del settore pubblico allargato, verso privati e verso tutti gli altri soggetti che interagiscono con l'Ente.

ANALISI DELLE ENTRATE DERIVANTI DA ALIENAZIONI, DA TRASFERIMENTI DI CAPITALE E DA RISCOSSIONI DI CREDITI

Accertamenti	2008		2009		2010	
		%		%		%
ALIENAZIONE DI BENI PATRIMONIALI	25.396,00	,05	231.898,60	5,07	48.082,30	,51
TRASFERIMENTI DI CAPITALE DALLO STATO	3.655.882,81	7,76	754.207,00	16,50	5.964.273,53	63,18
TRASFERIMENTI DI CAPITALE DALLA REGIONE	43.082.894,09	91,46	2.894.154,65	63,31	2.617.543,26	27,73
TRASFERIMENTI DI CAPITALE DA ALTRI ENTI DEL SETTORE PUBBLICO	342.000,00	,73	691.472,00	15,12	810.302,89	8,58
TRASFERIMENTI DI CAPITALE DA ALTRI SOGGETTI	0	0	0	0	0	0
RISCOSSIONE DI CREDITI	0	0	0	0	0	0
TOTALE ENTRATE DA ALIENAZIONI/TRASFERIMENTI	47.106.172,90	100	4.571.732,25	100	9.440.201,98	100



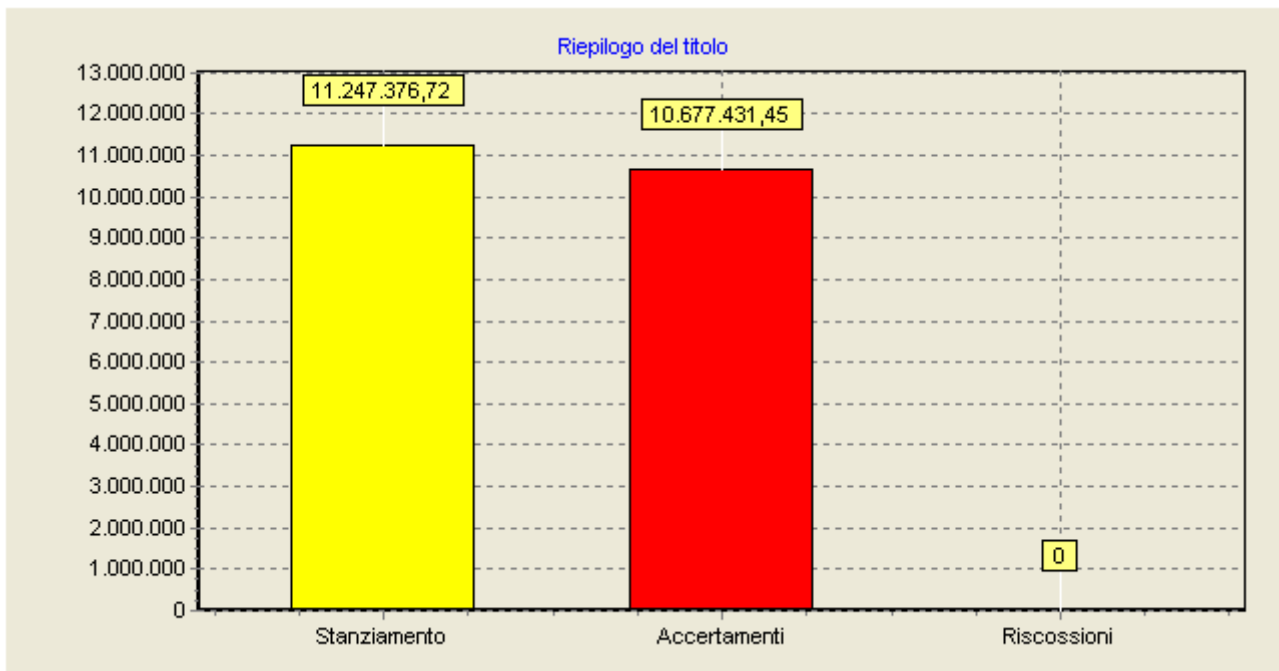
ENTRATE DERIVANTI DA ACCENSIONE DI PRESTITI

Questo titolo evidenzia le fonti di finanziamento esterne ottenute attraverso il ricorso al mercato del credito. Le anticipazioni di cassa ed i finanziamenti a breve costituiscono forme di finanziamento per esigenze di liquidità o per far fronte ad esigenze non durevoli; le altre forme di finanziamento si riferiscono invece a forme di indebitamento strutturale a cui si ricorre per la realizzazione di opere pubbliche.

Sono raggruppati nelle seguenti categorie:

1. Anticipazioni di cassa: si tratta di anticipazioni effettuate dal tesoriere per far fronte ad esigenze immediate di cassa (L'Ente non ha fatto ricorso ad anticipazioni di Cassa).
2. Finanziamenti a breve termine.
3. Assunzione di mutui e prestiti: evidenzia i mutui contratti con la cassa depositi e prestiti.
4. Emissione di prestiti obbligazionari.

ANALISI DELLE ENTRATE DERIVANTI DA ACCENSIONE DI PRESTITI						
Accertamenti	2008		2009		2010	
		%		%		%
ANTICIPAZIONI DI CASSA	0	0	0	0	0	0
FINANZIAMENTI A BREVE TERMINE	0	0	0	0	0	0
ASSUNZIONE DI MUTUI E PRESTITI	2.038.874,62	100,00	7.762.421,69	100,00	10.677.431,45	100,00
EMISSIONE DI PRESTITI OBBLIGAZIONARI	0	0	0	0	0	0
TOTALE ENTRATE DA PRESTITI	2.038.874,62	100	7.762.421,69	100	10.677.431,45	100



ENTRATE DA SERVIZI PER CONTO DI TERZI

Si tratta di entrate di natura compensativa, corrispondenti per oggetto e per importo alle correlate poste della parte spesa, derivanti da operazioni e/o servizi erogati per conto di terzi.

ANALISI DELLA SPESA

La parte del bilancio relativa alla spesa è ordinata in titoli, funzioni, servizi ed interventi secondo la natura della spesa e la sua destinazione economica.

Il risultato di ciascun titolo è il seguente:

ANALISI DELLE SPESE					
	Somme Stanziate		Impegni		Differenza
		%		%	
SPESE CORRENTI	48.417.151,22	53,21	43.694.929,49	54,58	4.722.221,73
SPESE IN CONTO CAPITALE	33.149.014,00	36,43	28.086.884,90	35,08	5.062.129,10
SPESE PER RIMBORSO DI PRESTITI	717.029,58	,79	716.829,57	,90	200,01
SPESE PER SERVIZI PER CONTO TERZI	8.716.965,00	9,57	7.564.491,64	9,44	1.152.473,36
TOTALE SPESE	91.000.159,80	100	80.063.135,60	100	10.937.024,20

Gli impegni di spesa corrente si discostano per euro 4.722.221,73 rispetto alle previsioni assestate. Il gap è dovuto in buona parte al mancato finanziamento di progetti regionali ed in particolare:

- minori trasferimenti regionali per la cultura per euro 172.280,00 (progetto "Pietrelcina come Betlemme" per € 17.280,00 e progetto "Sacro Sud" per € 155.000,00);
- minori trasferimenti regionali relativi all'Ambiente per euro 450.000,00 di cui € 350.000,00 relativi ad interventi in materia di rilevamento ambientale ed € 100.000,00 per il Servizio di Vigilanza Volontaria Ambientale;
- minori trasferimenti regionali per altri contributi correnti per euro 17.264,27 relativi al " Personale in Comando";
- minori trasferimenti regionali in materia di forestazione per euro 140.316,00 ed € 4.100,00 relativi alla "Disciplina della raccolta, coltivazione e commercio dei tartufi";
- minori trasferimenti regionali in materia di trasporti e viabilità per euro 2.720.047,92;
- minori trasferimenti regionali per il rimborso spese per l'esercizio delle deleghe, per euro 201.918,20.

Per quanto riguarda lo scostamento tra previsioni ed impegni in c/capitale, pari ad euro 5.062.129,10, ciò è dovuto in particolare:

- alla mancata attivazione di mutui per euro 569.945,27 in quanto si è fatto ricorso all'utilizzo dell'avanzo d'amministrazione per non gravare ulteriormente l'indebitamento dell'Ente;

- mancati trasferimenti regionali (Parco Progetti ed A.P.Q.-Utilizzo Economie) così specificati:
 - Progetto FERS 2007/2013 08.OP.5.1 progetto BEN/GOV per € 727.000,00;
 - APG 4^ Programma-interventi sulla viabilità per € 869.628,13;
 - Intervento di miglioramento sulla sicurezza stradale(utilizzo economie) per € 150.000,00;
 - contributi FEP 2007/2013 per l'Agricoltura pari ad € 1.202.257,82,
 - acquisto beni mobili ed attrezzature per T.P.A. per € 72.950,00;
 - varie per € 9.200,00.
- mancati trasferimenti da parte della C.E.E. relativi al progetto per l'Ambiente "Life-Faggete del Taburno" per € 1.311.098,00;

Gli investimenti impegnati, attraverso l'attuazione dei Programmi di Bilancio risultano i seguenti:

- Nel Programma relativo all'Amministrazione Generale (impegni per complessivi euro 1.868.456,65), si è privilegiato provvedere ad adeguare funzionalmente ed a riqualificare gli immobili provinciali, a continuare incisivamente l'opera di meccanizzazione dei servizi provinciali, ad effettuare una manutenzione straordinaria agli edifici provinciali:
 - ❖ Adeguamento funzionale agli Immobili Provinciali 1.480.000,00;
 - ❖ Conferimento di capitale per costituzione Fondazione M.I.B. per € 80.000,00;
 - ❖ Interventi su edifici provinciali per risparmio energetico per euro 25.000,00 ;
 - ❖ Acquisto di mobili,macchine ed attrezzature d'Ufficio per euro 186.726,12 ;
 - ❖ Incarichi professionali esterni (avanzo d'amministrazione) per euro 96.730,53.
- Nel Programma relativo all'Istruzione Pubblica (impegni per complessivi euro 7.579.625,26), si è investito nell'adeguamento alle norme di sicurezza e ristrutturazione degli edifici scolastici di competenza della Provincia e nell'acquisto di immobili da destinare a scuole:
 - ❖ Spesa per acquisto e/o ristrutturazione immobile da destinare a scuole per euro 100.000,00;
 - ❖ Lavori di manutenzione straordinaria presso Istituti per euro 543.642,91;
 - ❖ Spesa per adeguamento e ristrutturazione Palestre per euro 500.380,00;
 - ❖ Adeguamento degli istituti scolastici alle norme di sicurezza per euro 2.600.000,00;
 - ❖ Messa in sicurezza ed abbattimento barriere architettoniche presso l' I.P.I.A. di Airola per euro 219.066,68;
 - ❖ Messa in sicurezza ed abbattimento barriere architettoniche presso il Liceo Classico "Lombardi" di Airola per euro 299.780,57;
 - ❖ Messa in sicurezza ed abbattimento barriere architettoniche presso il Liceo Classico e Scientifico "Virgilio" di S. Giorgio del Sannio per euro 291.455,64;
 - ❖ Opere di edilizia scolastica ai sensi della L.R.50/85: Istituto tec.Ind.

- ❖ "Lucarelli" e Ist. per l'Agricoltura "Vetrone" di BN per euro 1.677.975,46;
 - ❖ Interventi a sostegno della produzione di energia da fonti rinnovabili e risparmio energetico presso vari istituti scolastici-P.O.I. FESR 2007/2013 per euro 1.217.100,00;
 - ❖ Spesa per arredi scolastici e beni mobili per euro 130.224,00.

- Nel Programma relativo alla Cultura ed ai Beni Culturali(impegni complessivi per euro 815.000,00) si è finanziato:
 - ❖ Lavori di ristrutturazione del Palazzo Casiello di Benevento per euro 300.000,00;
 - ❖ Allestimento sede museale di Pietraroia e Geobiolab per euro 100.000,00;
 - ❖ Trasferimento al Comune di S.Marco dei Cavoti per l'allestimento del " Museo degli Orologi" per euro 65.000,00;
 - ❖ Trasferimenti di capitale per la valorizzazione di beni di interesse storico, artistico e culturale per euro 350.000,00.

- Nel Programma relativo al Turismo, Sport e Ricreazione si è provveduto a finanziare , per complessivi euro 150.000,00 i lavori di adeguamento funzionale del Palasannio.

-

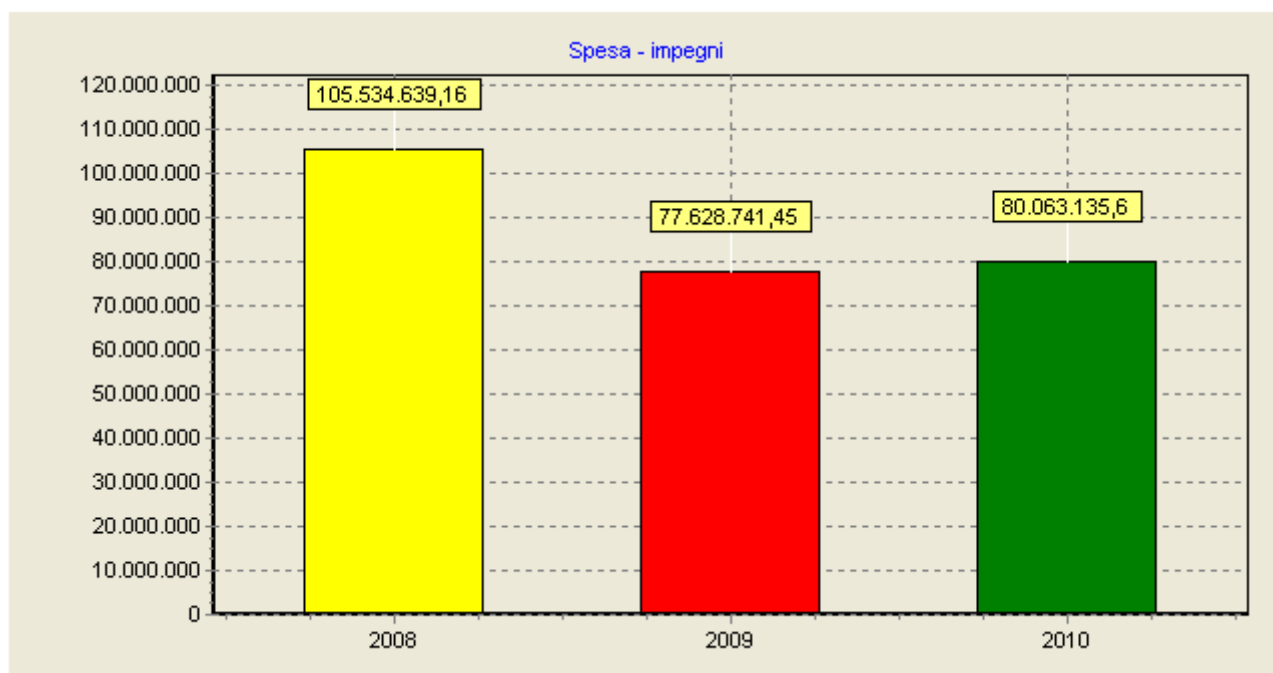
- Il Programma relativo ai Trasporti ha registrato impegni per complessivi euro 947.505,20 per:
 - ❖ Acquisizione attrezzature per attuazione del progetto di sicurezza stradale " 2° Programma" per euro 250.000,00;
 - ❖ Informatizzazione e sicurezza sul sistema di trasporto pubblico prov.le-Progetto pilota linea "Castelvetere V.F./Benevento per euro 257.505,20;
 - ❖ Incarichi e consulenze in materia di pianificazione dei trasporti per euro 10.000,00;
 - ❖ Attuazione progetto sicurezza stradale 2° Programma per euro 430.000,00.
 - ❖

- Il Programma relativo alla Gestione del Territorio(impegni di spesa complessivi pari ad euro 13.120.371,87) ha riguardato investimenti sulla Viabilità, sulla Sicurezza stradale, l'implementazione del catasto stradale, la segnaletica stradale per complessivi euro 12.735.371,87 ed in particolare:
 - Spesa per interventi sulla viabilità -A.P.Q. 4^ Programma per euro 130.371,87;
 - Spesa per la viabilità provinciale per euro 9.821.570,79;
 - Lavori di sistemazione tratto terminale della SS.212-ex SS.369 per euro 1.700.000,00;
 - Interventi di miglioramento della sicurezza stradale per euro 328.429,21;
 - Lavori di sistemazione piano viabile S.P. Circello-Castelpagano per euro 400.000,00;
 - Implementazione catasto stradale per euro 285.000,00;
 - Spesa per la segnaletica stradale per euro 70.000,00.
 - Ulteriori euro 385.000,00 hanno finanziato spese afferenti trasferimenti al Comune di Tocco Caudio per lavori di completamento "Vecchio Centro Storico-Piazza S.Vincenzo"(€ 200.000,00) ed incarichi professionali per la realizzazione del S.I.T. (€ 185.000,00).

- Il Programma relativo alla Tutela Ambientale ha riguardato (impegni complessivi

per euro 1.629.170,00):

- - ❖ Trasferimenti di capitale per dissesto idrogeologico per euro 200.000,00;
 - ❖ Interventi di pulizia e messa in sicurezza delle difese spondali dei fiumi Calore, sabato, Isclero e Tammaro per euro 1.050.000,00;
 - ❖ Elaborazione piani di gestione dei rifiuti della Provincia per euro 60.000,00;
 - ❖ Acquisto beni mobili, macchine ed attrezzature per Forestazione: euro 40.000,00;
 - ❖ Invaso Campolattaro: convenzione EIPLI per euro 95.000,00;
 - ❖ Spese tecniche per commissione collaudo art.14 D.P.R. 1363/59 per la Diga di Campolattaro: euro 60.000,00;
 - ❖ Incarichi professionali per la realizzazione del "Piano d'azione locale in materia di energia": euro 45.000,00;
 - ❖ Acquisizione apparecchiature per la Protezione Civile: euro 49.170,00;
 - ❖ Acquisto automezzo per la Protezione Civile: euro 30.000,00.
- Nel Programma relativo al Settore Sociale non si è finanziata nessuna spesa.
- Il Programma relativo allo Sviluppo Economico(impegni complessivi per euro 1.976.755,92) ha registrato:
 - - ❖ Interventi di manutenzione straordinaria Azienda Casaldianni per euro 70.000,00;
 - ❖ Acquisto di beni mobili ed attrezzature per gestione FEP 2007/2013 per euro 10.500,00;
 - ❖ Acquisto beni mobili ed attrezzature per Azienda Casaldianni per euro 38.513,74;
 - ❖ Acquisti per automazione gestione U.M.A. per euro 60.000,00;
 - ❖ Trasferimenti di capitale per l'Agricoltura-Concessione contributi FEP 2007/2013 per euro 1.797.742,18.



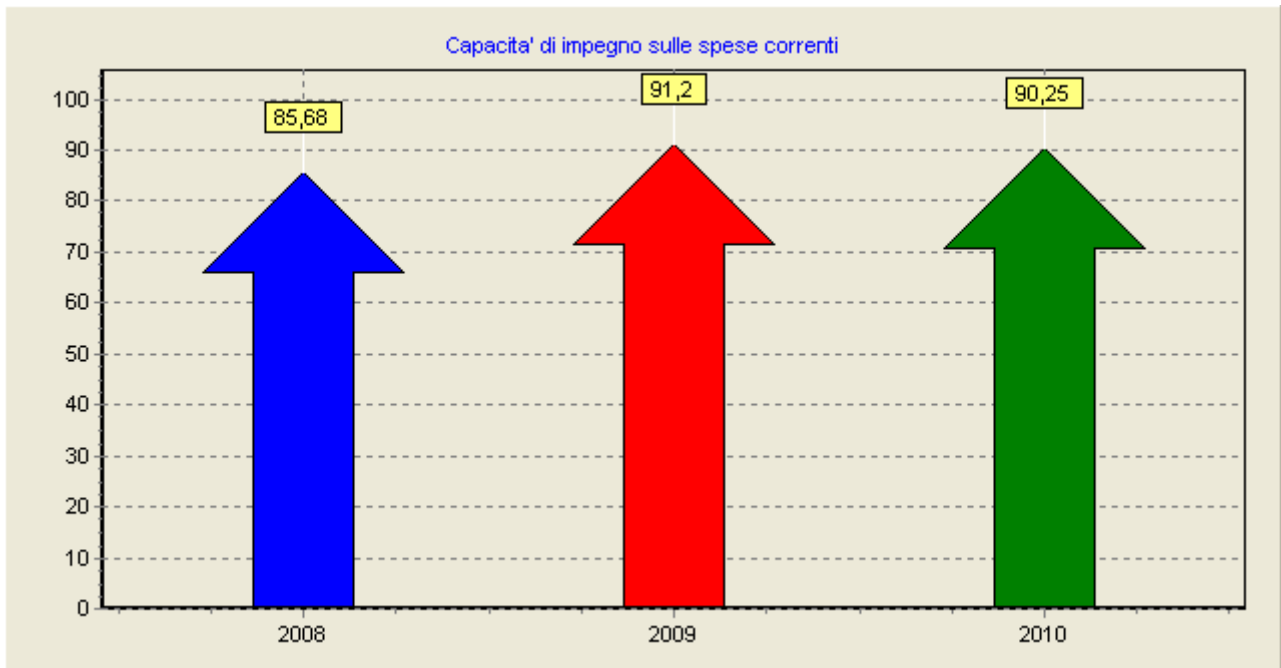
Riguardo le spese correnti, gli impegni assunti dipendono quasi sempre dalla capacità dell'ente di acquisire tutti i necessari fattori produttivi per conseguire gli obiettivi prefissati. La valutazione del risultato della gestione riferita a questa componente del bilancio può quindi offrire un valido argomento sulla verifica della concretezza dell'azione amministrativa; comunque, bisogna prestare la dovuta attenzione ad alcune eccezioni: sono, infatti, allocati in tale componente del bilancio alcuni stanziamenti finanziati con entrate a "specifica destinazione", il cui eventuale minore accertamento produce una economia di spesa, e quindi una carenza di impegno solo apparente.

Riguardo le spese in c/capitale, la percentuale di realizzo (impegni) dipende spesso dal verificarsi o meno di fattori esterni: si pensi, ad esempio, ai lavori pubblici da realizzarsi mediante contributi dello Stato, della Regione o della Provincia; la mancata concessione di siffatti contributi determina, sempre in modo apparente, un basso grado di realizzazione degli investimenti rilevato in alcuni programmi. Quindi, in tali casi, per poter esprimere un giudizio di efficacia occorre considerare anche altri elementi.

Infine, sono da considerare le spese per movimenti di fondi che costituiscono l'elemento residuale dell'analisi; esse si compongono di due elementi ben distinti: le anticipazioni di cassa e il rimborso delle quote di capitale per l'ammortamento di mutui; quest'ultima voce non presenta alcun margine di discrezionalità, costituendo la diretta conseguenza di operazioni di indebitamento contratte negli esercizi precedenti, e pertanto essa incide nel risultato del programma solo dal punto di vista finanziario.

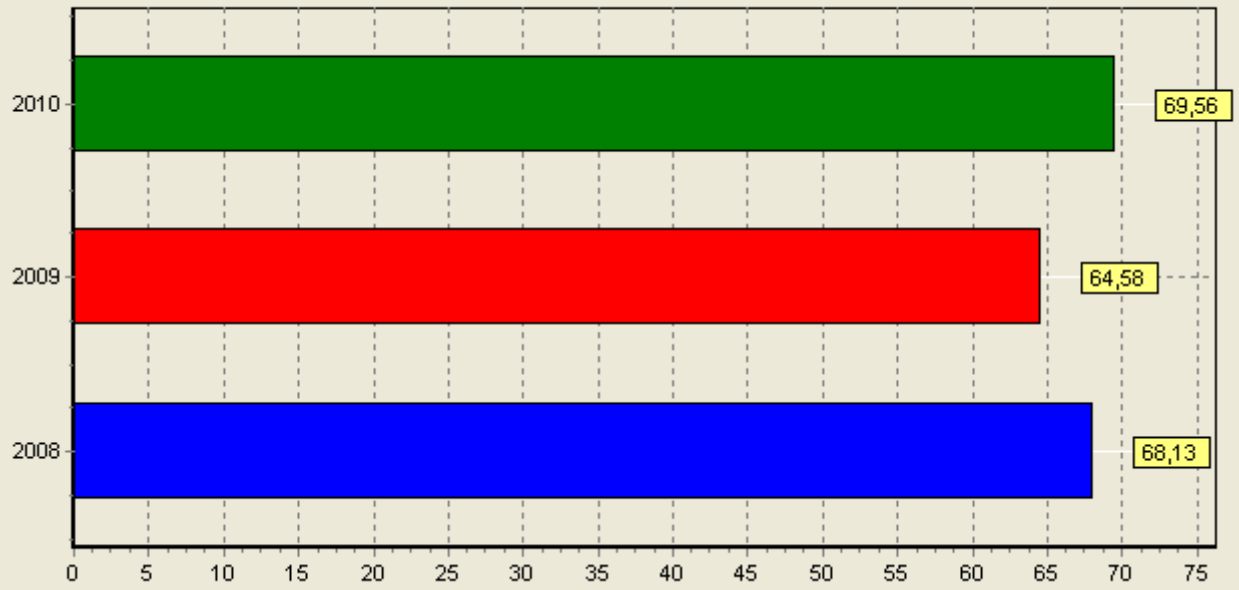
CAPACITA' DI IMPEGNO SULLE SPESE CORRENTI

	2008		2009		2010	
		%		%		%
IMPEGNI	47.482.712,23		50.665.148,80		43.694.929,49	
SPESE CORRENTI	55.415.780,78	85,68	55.553.123,44	91,20	48.417.151,22	90,25



VELOCITA' DI GESTIONE DELLA SPESA CORRENTE						
	2008		2009		2010	
		%		%		%
PAGAMENTI	32.348.869,16	68,13	32.721.306,66	64,58	30.393.293,85	69,56
IMPEGNI	47.482.712,23		50.665.148,80		43.694.929,49	

Velocita' di gestione della spesa corrente

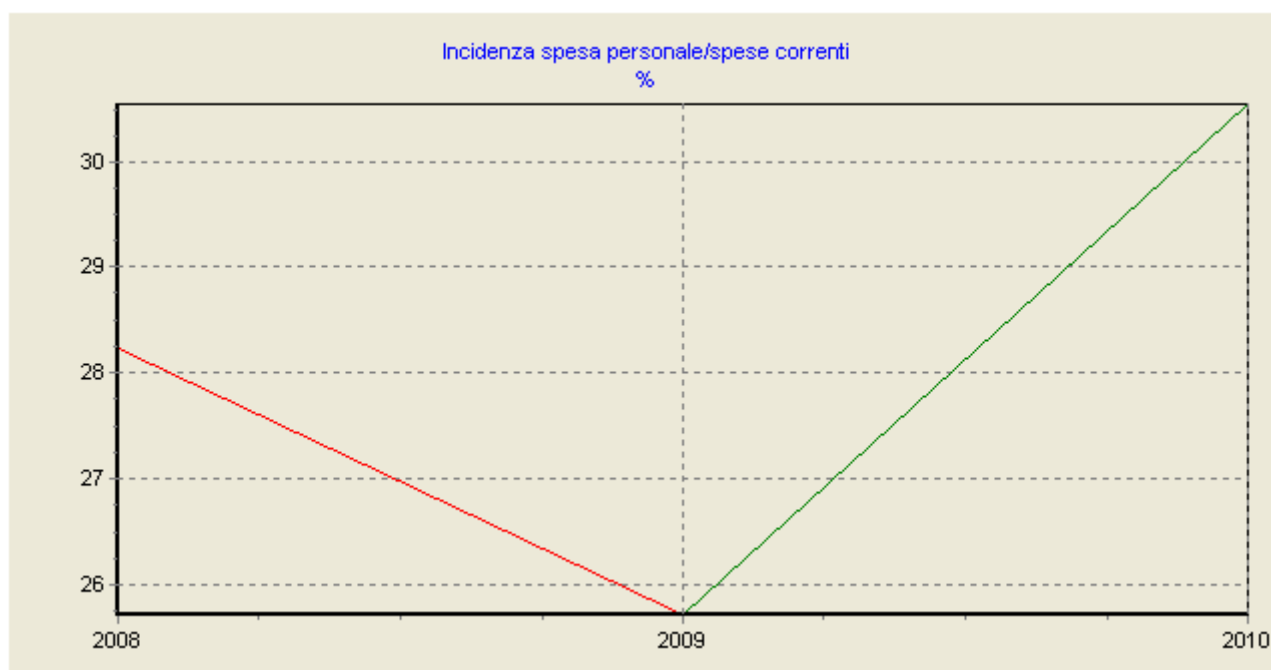


SPESA CORRENTE

Il titolo I raggruppa tutte quelle spese sostenute per la gestione ordinaria dell'ente. La spesa è suddivisa per servizio, a capo del quale è stato posto un responsabile cui sono stati affidate risorse umane, strumentali e finanziarie.

1. L'intervento "Personale" evidenzia le spese sostenute per il trattamento economico diretto ed indiretto e per la retribuzione accessoria al personale. Rientrano nell'intervento anche le spese relative all'indennità di missione ed agli oneri per il personale in quiescenza a carico dell'Ente. Nel grafico che segue evidenziamo l'incidenza di questa voce sul totale delle spese correnti nel triennio:

INCIDENZA SPESE DEL PERSONALE SULLE SPESE CORRENTI						
	2008		2009		2010	
		%		%		%
SPESA PER IL PERSONALE	13.399.736,75	28,22	13.024.000,64	25,71	13.345.436,21	30,54
Titolo I - SPESE CORRENTI	47.482.712,23		50.665.148,80		43.694.929,49	



2. L'intervento "Acquisto di beni di consumo e/o di materie prime" riassume le spese sostenute per l'acquisto di beni utilizzati per l'ordinaria gestione dell'Ente: l'acquisto di cancelleria e stampati, le spese per il vestiario, l'acquisto di libri e pubblicazioni, l'approvvigionamento di carburante da riscaldamento ed autotrazione, e, comunque, l'acquisto di tutti quei beni che esauriscono la loro funzione nel corso dell'esercizio, cosiddetti "a fecondità semplice".

3. Nelle "Prestazioni di servizi" sono riepilogate le spese sostenute quale corrispettivo di un servizio acquisito per il diretto utilizzo da parte dell'Ente. Ad esempio, le spese telefoniche, quelle sostenute per il consumo dell'acqua e dell'energia elettrica, le manutenzioni ordinarie eseguite a cottimo fiduciario sui beni mobili ed immobili dell'Ente, le assicurazioni, l'assistenza e la consulenza tecnica, legale ed amministrativa, le indennità di carica e di presenza degli amministratori, ecc.
4. L'intervento 4 "Utilizzo di beni di terzi" raggruppa le spese sostenute quale corrispettivo per l'utilizzo di beni la cui proprietà resta al concedente: canoni di locazione di beni immobili, canoni di leasing, noleggi di beni.
5. L'intervento "Trasferimenti" evidenzia i versamenti effettuati a terzi, siano essi enti istituzionali che privati, senza alcuna controprestazione da parte di quest'ultimi, in forza di quella attività di sostegno all'economia e/o di assistenza propria dell'Ente. Rientrano tra questi la quota dei diritti di segreteria di spettanza ministeriale, i trasferimenti alle imprese nell'ambito di competenze di sviluppo economico proprie dell'ente, quelle alle famiglie per finalità e funzioni socio assistenziali, quelle alle associazioni culturali e sportive per attività e manifestazioni, ecc.
6. L'intervento 6 "Interessi passivi e oneri finanziari diversi" raggruppa la spesa relativa agli interessi passivi derivanti dai finanziamenti a breve e lungo termine concessi all'Ente. Nell'anno 2010 sono stati attivati mutui solo con la Cassa depositi e Prestiti. L'incidenza di questa voce sul totale delle spese correnti è la seguente:

INCIDENZA DEGLI INTERESSI PASSIVI SULLE SPESE CORRENTI						
	2008		2009		2010	
		%		%		%
INTERESSI PASSIVI	1.129.037,77		1.158.812,51		1.288.333,77	
Titolo I - SPESE CORRENTI	47.482.712,23	2,38	50.665.148,80	2,29	43.694.929,49	2,95

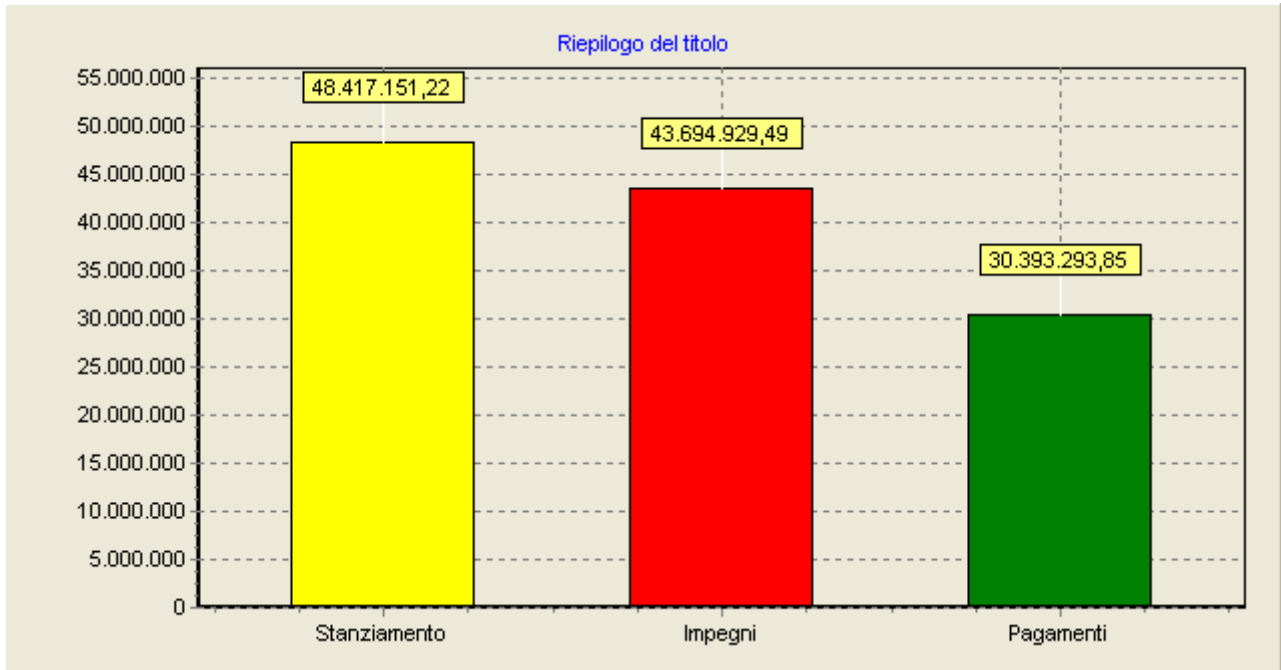
INCIDENZA DELLE SPESE FISSE SULLA SPESA CORRENTE

	2008		2009		2010	
		%		%		%
Spesa Personale+Interessi	14.528.774,52	30,60	14.182.813,15	27,99	14.633.769,98	33,49
Totale spese correnti	47.482.712,23		50.665.148,80		43.694.929,49	

7. Nell'intervento "Imposte e tasse" sono evidenziati i pagamenti di imposte e tasse quali, ad esempio, l'imposta di registro, le tasse di possesso dei veicoli, l'IRAP, l'imposta sugli spettacoli, ecc.
8. L'intervento "Oneri straordinari della gestione corrente" raggruppa quelle spese sostenute per il pagamento di oneri straordinari e che non presentano carattere di ripetitività negli anni: debiti fuori bilancio, spese per soccombenza in liti, rimborsi di tributi, ecc.
9. L'intervento "Ammortamenti" evidenzia le somme accantonate a titolo di *ammortamento finanziario*. Queste somme, che non possono essere impegnate, confluiscono quale fattore positivo nell'avanzo di amministrazione e possono essere utilizzate, nei modi previsti dall'art. 187 del D. Lgs 267/2000, a partire dall'esercizio successivo.
10. Il "Fondo svalutazione crediti", previsto per fronteggiare l'attendibilità dei residui attivi che risultano dal bilancio, analogamente all'intervento precedente non può essere impegnato e costituisce economia della previsione di bilancio concorrendo alla determinazione del risultato contabile di amministrazione.
11. Infine il "Fondo di riserva", costituisce una riserva per far fronte ad eventi straordinari. Può essere utilizzato, attraverso lo storno di fondi, per reintegrare le dotazioni di altre unità elementari di bilancio che dovessero dimostrarsi insufficienti.

ANALISI DELLE SPESE CORRENTI

IMPEGNI	2008		2009		2010	
		%		%		%
PERSONALE	13.399.736,75	28,22	13.024.000,64	25,71	13.345.436,21	30,54
ACQUISTO DI BENI DI CONSUMO e/o DI MATERIE PRIME	1.028.300,41	2,17	1.050.884,99	2,07	785.292,18	1,80
PRESTAZIONI DI SERVIZI	12.822.020,90	27,00	16.702.562,60	32,97	19.807.308,50	45,33
UTILIZZO DI BENI DI TERZI	1.540.520,54	3,24	1.589.590,18	3,14	1.676.843,94	3,84
TRASFERIMENTI	15.734.706,66	33,14	14.504.166,26	28,63	4.696.713,71	10,75
INTERESSI PASSIVI E ONERI FINANZIARI DIVERSI	1.129.037,77	2,38	1.158.812,51	2,29	1.288.333,77	2,95
IMPOSTE E TASSE	1.094.728,42	2,31	1.077.700,13	2,13	1.145.802,28	2,62
ONERI STRAORDINARI GESTIONE CORRENTE	733.660,78	1,54	1.557.431,49	3,06	949.198,90	2,17
AMMORTAMENTI DI ESERCIZIO	0	0	0	0	0	0
FONDO SVALUTAZIONE CREDITI	0	0	0	0	0	0
FONDO DI RISERVA	0	0	0	0	0	0
TOTALE SPESE TITOLO I	47.482.712,23	100	50.665.148,80	100	43.694.929,49	100



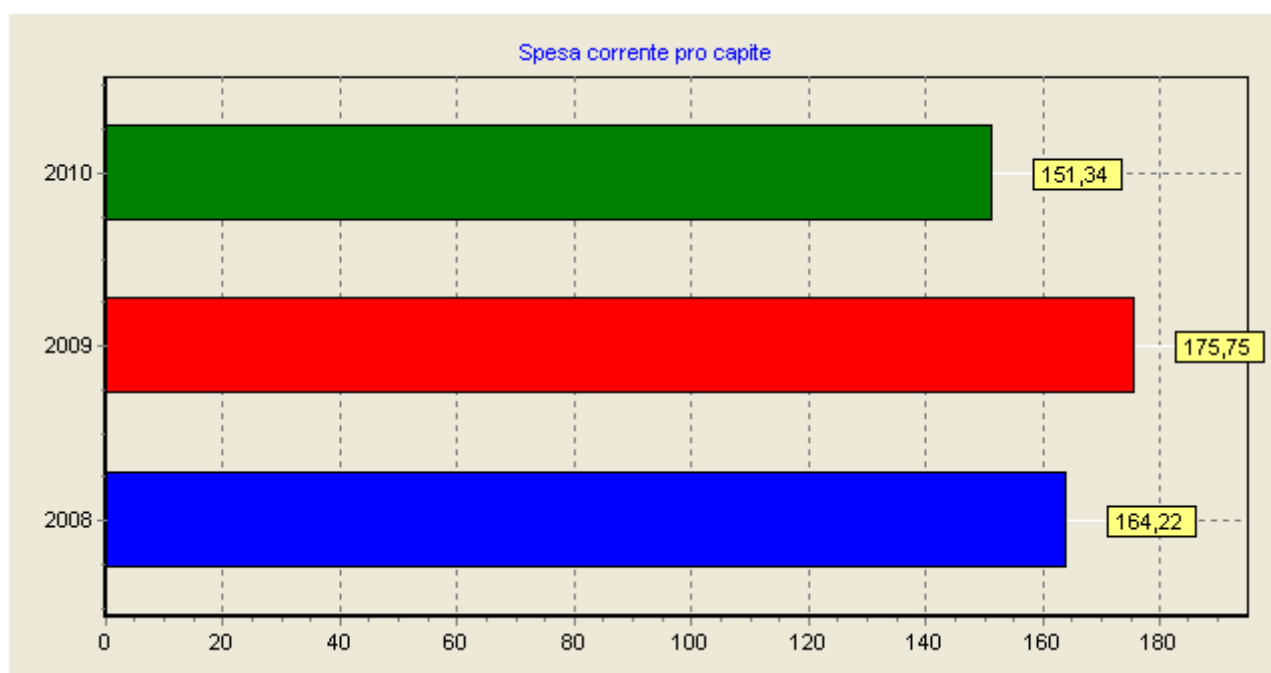
La spesa corrente di ciascuna funzione è stata la seguente:

ANALISI DELLE SPESE CORRENTI PER FUNZIONI			
Impegni	2008	2009	2010
FUNZIONI GENERALI DI AMMINISTRAZIONE, DI GESTIONE E DI CONTROLLO	11.288.755,65	11.004.287,05	13.821.297,48
FUNZIONI DI ISTRUZIONE PUBBLICA	4.381.725,27	5.066.065,05	4.403.093,97
FUNZIONI RELATIVE ALLA CULTURA ED AI BENI CULTURALI	4.797.660,95	6.009.087,30	3.275.172,07
FUNZIONI NEL SETTORE TURISTICO, SPORTIVO E RICREATIVO	397.182,32	1.008.440,36	432.993,20
FUNZIONI NEL CAMPO DEI TRASPORTI	8.402.904,01	8.327.943,48	8.129.584,54
FUNZIONI RIGUARDANTI LA GESTIONE DEL TERRITORIO	6.137.508,52	7.306.904,51	3.981.807,15
FUNZIONI NEL CAMPO DELLA TUTELA AMBIENTALE	6.217.535,93	6.164.903,70	4.823.211,26
FUNZIONI NEL SETTORE SOCIALE	1.518.787,95	1.133.208,95	1.196.431,90
FUNZIONI NEL CAMPO DELLO SVILUPPO ECONOMICO	4.340.651,63	4.644.308,40	3.631.337,92
	0	0	0
	0	0	0
	0	0	0
TOTALE	47.482.712,23	50.665.148,80	43.694.929,49

La spesa corrente pro capite nell'ultimo triennio ha avuto la seguente evoluzione:

INCIDENZA DELLA SPESA CORRENTE PRO CAPITE						
	2008		2009		2010	
Titolo I - SPESA CORRENTE	47.482.712,23		50.665.148,80		43.694.929,49	
POPOLAZIONE	289.145	164,22	288.283	175,75	288.726	151,34

Questo indice misura l'entità della spesa sostenuta dall'ente per l'ordinaria gestione, rapportata al numero di cittadini. In senso lato questo indicatore misura l'onere che ciascun cittadino sostiene (direttamente o indirettamente) per finanziare l'attività ordinaria dell'ente.



SPESA IN CONTO CAPITALE

Il titolo II evidenzia le spese d'investimento effettuate dall'Ente, raggruppate in:

1. **Acquisizione di beni immobili:** si tratta delle spese sostenute per l'acquisto di terreni o fabbricati, per la costruzione, la manutenzione straordinaria e le migliorie effettuate da terzi su beni immobili di proprietà dell'Ente. Le acquisizioni più consistenti riguardano:
 - lavori di adeguamento funzionale agli immobili provinciali pari ad € 1.480.000,00;
 - lavori di adeguamento funzionale e alle norme di sicurezza agli Istituti scolastici ed alle palestre per € 3.100.380,00;
 - lavori di manutenzione straordinaria presso gli Istituti scolastici per € 543.642,91;
 - adeguamento strutture ed abbattimento barriere architettoniche presso l' I.P.I.A: "Palmieri" di Airola per € 219.066,68;
 - adeguamento strutture ed abbattimento barriere architettoniche presso il Liceo Classico "Lombardi" di Airola per € 299.780,57;
 - adeguamento strutture ed abbattimento barriere architettoniche presso il Liceo Classico e Scientifico "Virgilio" di San Giorgio del Sannio per € 291.455,64;
 - Opere di edilizia scolastica ai sensi della L.R. 50/85 presso l'Ist. Tec. Industriale "Lucarelli" e l'Istituto per l'Agricoltura "Vetrone" di Benevento per € 1.677.975,46;
 - Interventi a sostegno della produzione di energia da fonti rinnovabili e risparmio energetico presso vari istituti scolastici per € 1.217.100,00;
 - lavori di ristrutturazione del Palazzo Casiello di Benevento per € 300.000,00;
 - lavori di adeguamento funzionale del Palasannio per € 150.000,00;
 - spesa per interventi sulla viabilità provinciale per € 9.951.942,66;
 - lavori di sistemazione tratto terminale della SS.212-Ex SS.369 per € 1.700.000,00;
 - Interventi di miglioramento della sicurezza stradale per € 328.429,21;
 - lavori di sistemazione strada provinciale Circello-Castelpagano per € 400.000,00;
 - implementazione catasto stradale per € 285.000,00
 - interventi di pulizia e messa in sicurezza delle difese spondali dei fiumi Calore, Sabato, Isclero e Tammaro per € 1.050.000,00.
2. **Espropri e servitù onerose:** comprende le spese sostenute per l'acquisizione di beni o di diritti sugli stessi a titolo di esproprio o di servitù onerose (escluso gli espropri effettuati per la realizzazione di opere pubbliche che sono stati ricompresi nel costo complessivo dell'immobile da realizzare).
3. **Acquisto di beni specifici per realizzazioni in economia:** raggruppa le spese sostenute per l'acquisizione di beni necessari alla realizzazione di investimenti o manutenzioni straordinarie attraverso le strutture interne dell'ente.
4. **Utilizzo di beni di terzi per realizzazioni in economia:** si tratta delle spese sostenute per l'utilizzo temporaneo di beni appartenenti a terzi direttamente riferibili ad un'immobilizzazione realizzata in economia.
5. **Acquisizione di beni mobili, macchine ed attrezzature tecnico-scientifiche:** questo intervento raggruppa le spese sostenute per l'acquisizione e la manutenzione straordinaria di beni mobili a fecondità ripetuta in grado di partecipare ai processi aziendali per più anni. Ad esempio gli automezzi, i

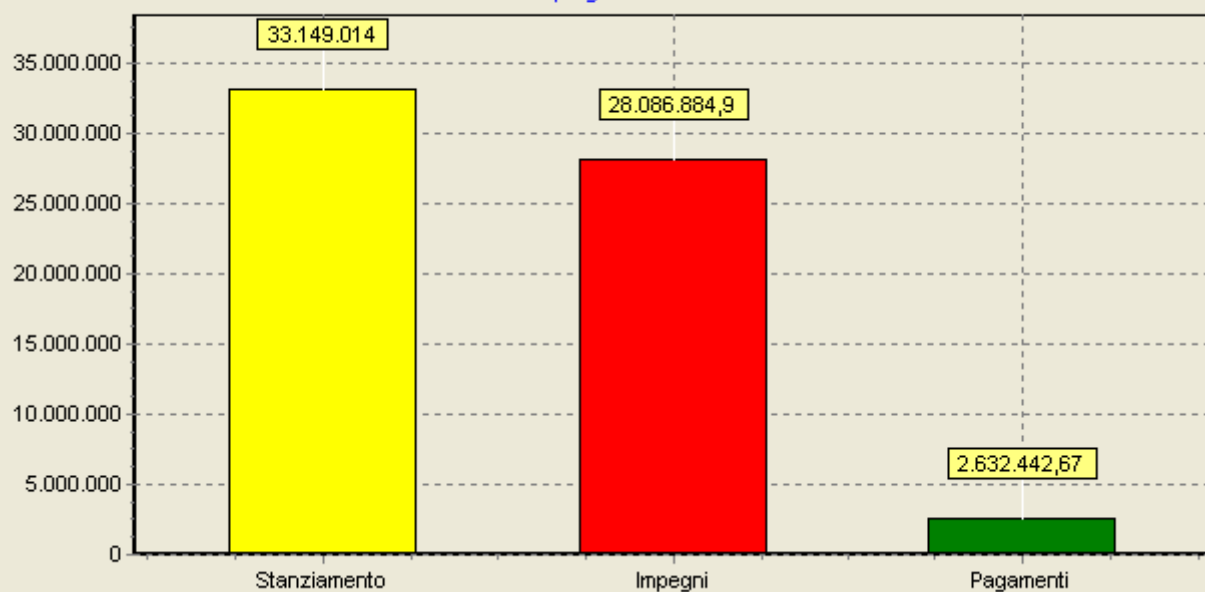
mobili d'ufficio, i computers, infrastrutture di rete quali rete wireless Banda Larga, le macchine d'ufficio, ed in generale tutti i beni durevoli in grado di partecipare alla produzione del reddito di più esercizi. Le acquisizioni più consistenti riguardano:

- acquisto beni mobili ed attrezzature per la Scuola di Diagnostica Ambientale e Centro Studi per € 150.000,00;
 - L'allestimento della Sede Museale di Pietraroia e GEOBIOLAB per € 100.000,00;
 - Acquisto attrezzature per attuazione Progetto Sicurezza Stradale per € 250.000,00;
 - Spesa per informatizzazione e sicurezza del sistema di Trasporto Pubblico provinciale: Progetto pilota Linea CastelvetereV.- Benevento per € 257.505,20;
 - Spesa per la segaletica stradale per € 70.000,00;
 - Acquisizione apparecchiature per la Protezione Civile per € 49.170,00;
 - Acquisizioni per automazione gestione U.M.A. per € 60.000,00.
6. Incarichi professionali esterni: sono le spese che l'Ente ha sostenuto per incarichi quali le progettazioni, lo studio di massima o di impatto ambientale, la direzione lavori o il collaudo, le consulenze assegnate a professionisti esterni all'organico dell'Ente, direttamente collegabili con spese in conto capitale. Gli incarichi più consistenti riguardano:
- Spesa per attuazione progetto "Sicurezza Stradale 2° Programma" per € 430.000,00;
 - Incarichi professionali per realizzazione S.I.T. per € 185.000,00;
 - Compensi per incarichi professionali esterni per € 76.730,53;
 - Incarichi per elaborazione Piani di Gestione dei Rifiuti della Provincia per € 60.000,00
 - Spese tecniche per Commissioni collaudo art. 14 D.P.R. 1363/59 per la Diga di Campolattaro;
 - Incarichi professionali per la realizzazione del Piano d'Azione Locale in materia di Energia per € 45.000,00.
7. Trasferimenti di capitale: si tratta dei trasferimenti fatti a favore di altri enti, aziende speciali, imprese, famiglie come ad esempio i contributi, le assegnazioni, le sovvenzioni che, pur in assenza di una controprestazione da parte del percipiente, sono destinati all'esecuzione di opere. I trasferimenti hanno riguardato:
- Trasferimento al Comune di S. Marco dei Cavoti per l'allestimento del Museo degli Orologi per € 65.000,00;
 - Trasferimenti di capitale per la valorizzazione di beni di interesse storico, artistico, e culturale per € 350.000,00;
 - Trasferimenti di capitale per Opere Pubbliche per € 200.000,00;
 - Trasferimenti di capitale per dissesto idrogeologico per € 200.000,00;
 - Trasferimenti di capitale per l'Agricoltura-Concessione contributi FEP 2007/2013 per € 1.797.742,18.
8. Partecipazioni azionarie: sono le spese costituenti apporti di capitale attraverso acquisizioni azionarie in società direttamente partecipate dall'Ente(nessuna partecipazione azionaria).
9. Conferimenti di capitale: questo intervento riepiloga le spese sostenute per la partecipazione ad Aziende speciali, Istituzioni ecc. attraverso il conferimento, la reintegrazione e l'ampliamento dei relativi fondi di dotazione (Fondazione M.I.B. per € 80.000,00).

10. Concessioni di crediti e anticipazioni: si tratta delle somme erogate a favore di aziende speciali e società controllate e collegate per interventi a sostegno degli eventuali squilibri di cassa manifestatisi nel corso dell'anno.

ANALISI DELLE SPESE IN CONTO CAPITALE						
IMPEGNI	2008		2009		2010	
		%		%		%
ACQUISIZIONE DI BENI IMMOBILI	47.160.080,91	94,52	15.202.484,07	74,73	23.284.773,13	82,90
ESPROPRI E SERVITU' ONEROSE	32.365,00	,06	85.000,00	,42	0	0
ACQUISTO DI BENI SPECIFICI PER REALIZZAZIONI IN ECONOMIA	0	0	0	0	0	0
UTILIZZO DI BENI DI TERZI PER REALIZZAZIONI IN ECONOMIA	0	0	0	0	0	0
ACQUISIZIONI DI BENI MOBILI, MACCHINE ED ATTREZZATURE TECNICO-SCIENTIFICHE	461.365,82	,92	2.263.338,01	11,13	1.222.639,06	4,35
INCARICHI PROFESSIONALI ESTERNI	141.316,55	,28	73.400,00	,36	886.730,53	3,16
TRASFERIMENTI DI CAPITALE	2.097.266,11	4,22	2.490.308,79	12,24	2.612.742,18	9,30
PARTECIPAZIONI AZIONARIE	0	0	130.000,00	,64	0	0
CONFERIMENTI DI CAPITALE	0	0	100.000,00	,48	80.000,00	,29
CONCESSIONI DI CREDITI E ANTICIPAZIONI	0	0	0	0	0	0
TOTALE SPESE TITOLO II	49.892.394,39	100	20.344.530,87	100	28.086.884,90	100

Riepilogo del titolo



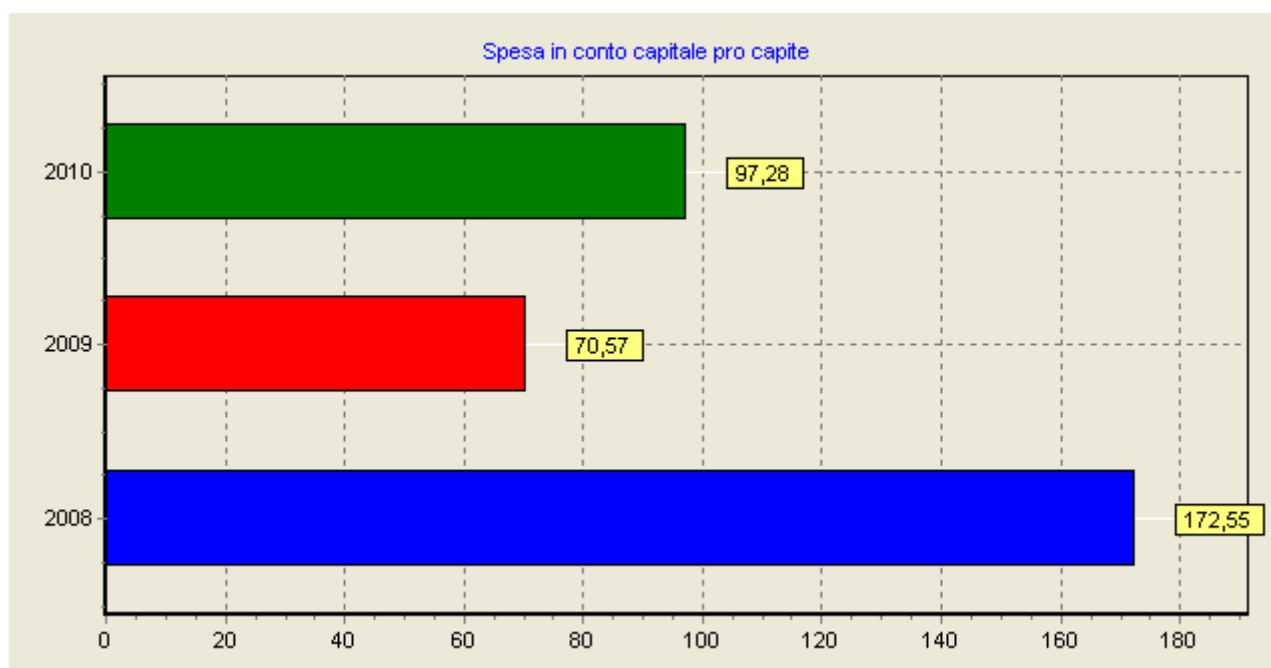
La spesa in conto capitale di ciascuna funzione è stata la seguente:

ANALISI DELLA SPESA IN CONTO CAPITALE PER FUNZIONI			
Impegni	2008	2009	2010
FUNZIONI GENERALI DI AMMINISTRAZIONE, DI GESTIONE E DI CONTROLLO	10.437.293,37	4.053.794,83	1.868.456,65
FUNZIONI DI ISTRUZIONE PUBBLICA	3.765.874,62	5.317.488,92	7.579.625,26
FUNZIONI RELATIVE ALLA CULTURA ED AI BENI CULTURALI	4.415.070,21	2.173.360,00	815.000,00
FUNZIONI NEL SETTORE TURISTICO, SPORTIVO E RICREATIVO	5.676.027,84	1.085.000,00	150.000,00
FUNZIONI NEL CAMPO DEI TRASPORTI	0	33.400,00	947.505,20
FUNZIONI RIGUARDANTI LA GESTIONE DEL TERRITORIO	17.807.002,90	5.692.716,83	13.120.371,87
FUNZIONI NEL CAMPO DELLA TUTELA AMBIENTALE	5.793.859,34	552.367,25	1.629.170,00
FUNZIONI NEL SETTORE SOCIALE	845.000,00	300.000,00	0
FUNZIONI NEL CAMPO DELLO SVILUPPO ECONOMICO	1.152.266,11	1.136.403,04	1.976.755,92
	0	0	0
	0	0	0
	0	0	0
TOTALE	49.892.394,39	20.344.530,87	28.086.884,90

La spesa per investimenti pro-capite sostenuta nell'ultimo triennio è stata la seguente:

INCIDENZA DELLA SPESA IN CONTO CAPITALE PRO CAPITE						
	2008		2009		2010	
Spesa in c/capitale	49.892.394,39	172,55	20.344.530,87	70,57	28.086.884,90	97,28
Popolazione	289.145		288.283		288.726	
PROPENSIONE ALL'INVESTIMENTO						
		%		%		%
Spesa in c/capitale	49.892.394,39	50,95	20.344.530,87	28,42	28.086.884,90	38,74
Correnti+c/capitale+ Rimb. Prestiti	97.932.401,57		71.580.598,96		72.498.643,96	

Questo indice misura l'entità della spesa per investimenti sostenuta dall'ente per ciascun abitante, evidenziando l'andamento storico e tendenziale della politica di investimento adottata dall'amministrazione.



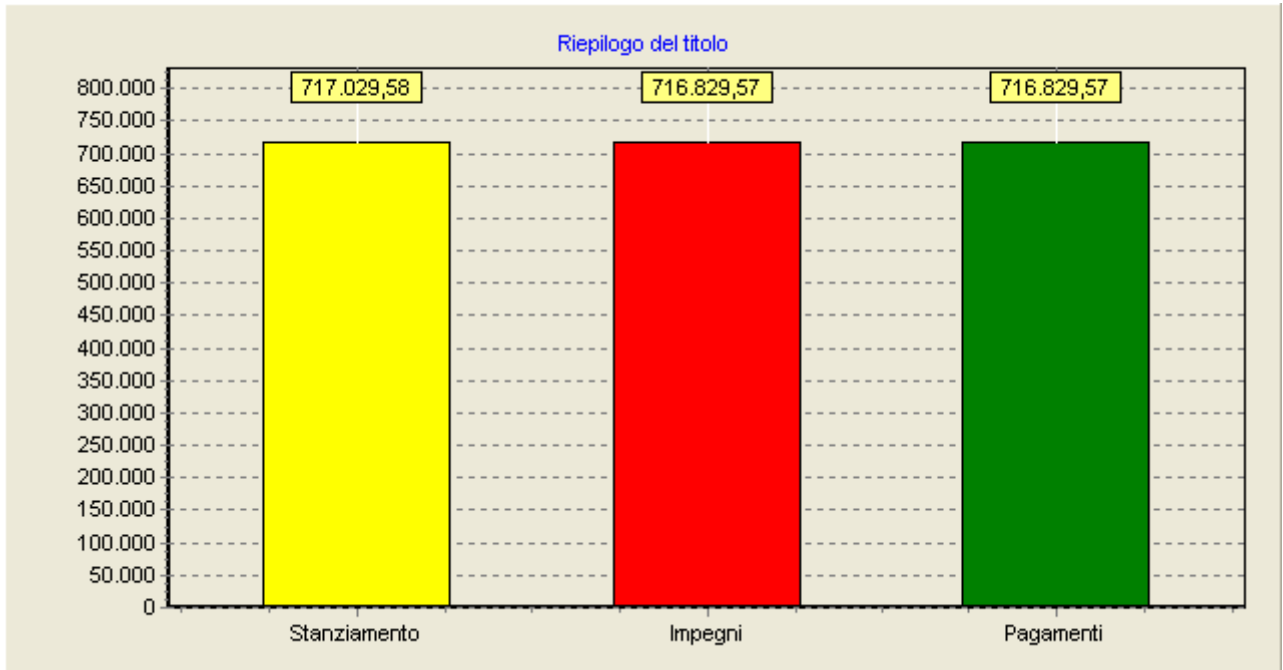
SPESA PER RIMBORSO DI PRESTITI

Il titolo III della spesa rileva, ripartite in cinque interventi, le quote capitali rimborsate annualmente agli enti finanziatori riferiti a prestiti a breve e a lungo termine.

1. Rimborso di anticipazioni di cassa: si tratta dei rimborsi per anticipazioni di cassa richiesti al tesoriere per fronteggiare eventuali squilibri di cassa manifestatisi nel corso dell'anno.
2. Rimborso di finanziamenti a breve termine: questo intervento evidenzia le somme rimborsate per prestiti a breve termine concessi all'Ente.
3. Rimborso di quota capitale di mutui e prestiti: si tratta delle somme pagate a titolo di rimborso delle quote di capitale relative ai mutui contratti in ammortamento unicamente con la Cassa depositi e Prestiti.
4. Rimborso di prestiti obbligazionari: sono le somme erogate per il rimborso della quota capitale risultante dai piani di ammortamento dei prestiti obbligazionari.
5. Rimborso di quota capitale di debiti pluriennali: questo intervento, infine, riepiloga le somme rimborsate come quota capitale di prestiti pluriennali.

ANALISI DELLE SPESE PER RIMBORSO DI PRESTITI						
IMPEGNI	2008		2009		2010	
		%		%		%
RIMBORSO PER ANTICIPAZIONI DI CASSA	0	0	0	0	0	0
RIMBORSO DI FINANZIAMENTI A BREVE TERMINE	0	0	0	0	0	0
RIMBORSO DI QUOTA CAPITALE DI MUTUI E PRESTITI	557.294,95	100,00	570.919,29	100,00	716.829,57	100,00
RIMBORSO DI PRESTITI OBBLIGAZIONARI	0	0	0	0	0	0
RIMBORSO DI QUOTA CAPITALE DI DEBITI PLURIENNALI	0	0	0	0	0	0
TOTALE SPESE TITOLO III	557.294,95	100	570.919,29	100	716.829,57	100

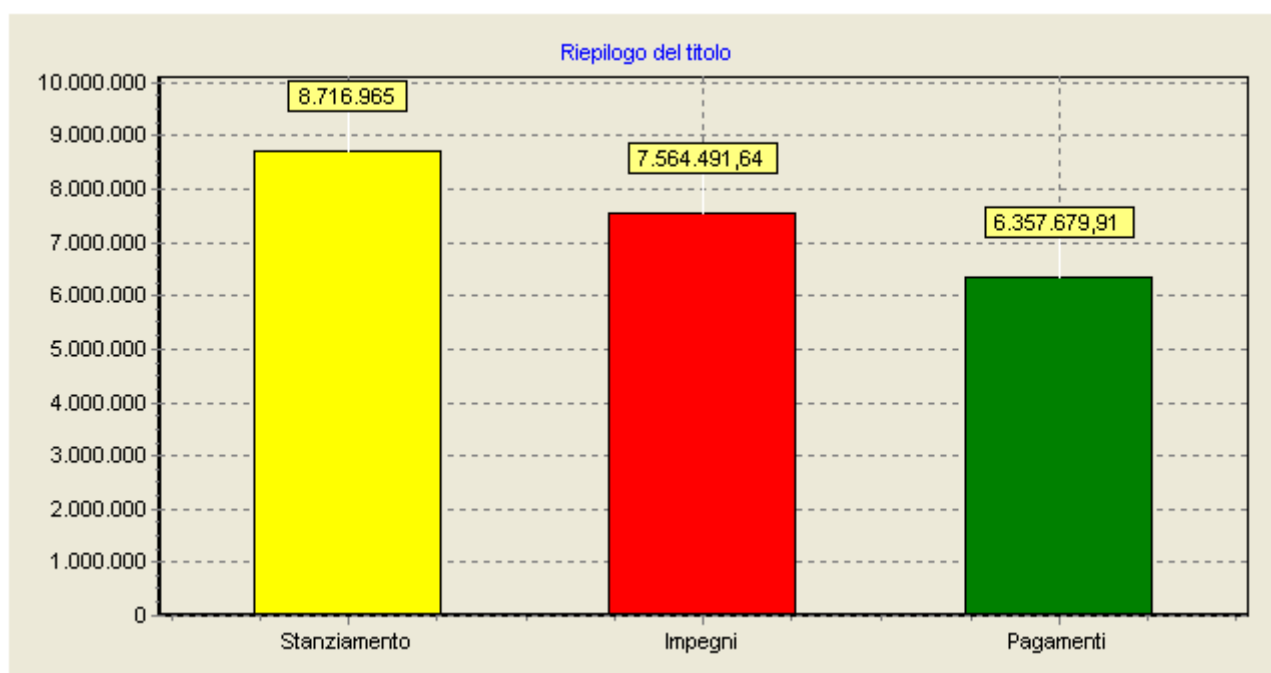
Nell'esercizio 2010 sono stati accertati mutui per complessivi € 10.677.431,45 che hanno determinato un aumento di quote "interessi" (da euro 1.158.812,51 ad euro 1.288.333,77) ed un aumento di quote "capitale di debiti" (da euro 570.919,29 ad euro 716.829,57).



SPESA PER SERVIZI PER CONTO DI TERZI

Questo titolo raggruppa spese di natura compensativa derivanti da operazioni e/o servizi erogati per conto di terzi.

ANALISI DELLE SPESE PER SERVIZI PER CONTO DI TERZI						
Impegni	2008		2009		2010	
		%		%		%
RITENUTE PREVIDENZIALI E ASSISTENZIALI AL PERSONALE	1.166.076,16	15,34	1.145.582,16	18,94	1.127.216,62	14,90
RITENUTE ERARIALI	2.817.039,91	37,06	2.675.191,13	44,23	2.693.773,11	35,61
ALTRE RITENUTE AL PERSONALE PER CONTO DI TERZI	326.156,77	4,29	329.476,88	5,45	399.183,38	5,28
RESTITUZIONE DI DEPOSITI CAUZIONALI	21.746,57	,29	16.027,90	,27	20.081,00	,27
SPESE PER SERVIZI PER CONTO DI TERZI	2.769.931,48	36,44	1.663.542,12	27,51	2.956.229,58	39,08
ANTICIPAZIONE DI FONDI PER IL SERVIZIO ECONOMATO	352.602,14	4,64	120.801,09	2,00	247.088,86	3,27
RESTITUZIONE DI DEPOSITI PER SPESE CONTRATTUALI	148.684,56	1,94	97.521,21	1,60	120.919,09	1,59
TOTALE SPESE TITOLO IV	7.602.237,59	100	6.048.142,49	100	7.564.491,64	100

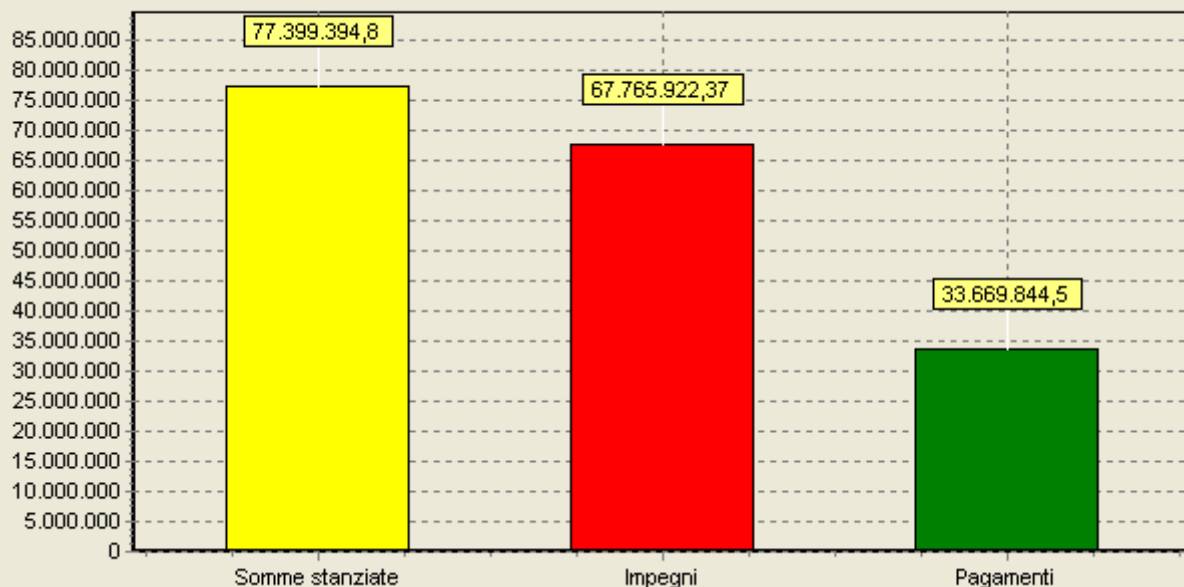


ANALISI DEI PROGRAMMI

Il bilancio dell'Ente, come prevede l'art. 171 del D. Lgs. 267/2000, è redatto anche per programmi . Ciascun programma espone le spese di funzionamento (spese correnti), le spese di investimento (spese in conto capitale) e le spese per la restituzione del capitale mutuato (spese per rimborso di prestiti). La tabella che segue riporta l'elenco sintetico dei programmi di spesa previsti:

ANALISI DEI PROGRAMMI: STATO DI REALIZZAZIONE					
Descrizione programma	Somme Stanziate	Impegni		Pagamenti	
			%		%
AFFARI LEGALI E ORGANIZZAZIONE DEL PERSONALE	14.397.274,32	14.202.881,68	98,65	11.723.226,52	82,54
EDILIZIA E PATRIMONIO	18.424.660,15	17.925.853,65	97,29	6.127.607,62	34,18
SISTEMA FORMATIVO, ALTA FORMAZIONE E POLITICHE SOCIALI	1.489.130,31	1.477.919,24	99,25	76.719,00	5,19
ATTIVITA' CULTURALI,ARTISTICHE, TURISMO E SPORT	2.981.800,00	2.772.517,72	92,98	1.456.187,43	52,52
GESTIONE ECONOMICA	2.892.498,89	2.737.650,35	94,65	2.662.843,17	97,27
INFRASTRUTTURE E VIABILITA'	10.450.500,53	9.414.428,22	90,09	1.807.225,27	19,20
ATTIVITA'PRODUTTIVE-SVILUPPO ECONOMICO E AGRICOLTURA	7.338.486,28	5.497.654,70	74,92	2.885.767,41	52,49
TERRITORIO ED AMBIENTE-TRASPORTI E POLITICHE ENERGETICHE	16.447.011,50	11.538.088,89	70,15	6.255.633,13	54,22
POLITICHE DEL LAVORO E DEI GIOVANI E SANITA'	160.600,00	160.584,48	99,99	16.684,40	10,39
PIANI -PROGRAMMI- INNOVAZIONE E SISTEMA INFORMATIVO	1.432.800,00	705.712,80	49,25	20.712,80	2,94
RELAZIONI ISTITUZIONALI -PRESIDENZA ED AFFARI GENERALI	1.371.657,82	1.320.908,64	96,30	636.609,75	48,19
DIREZIONE GENERALE - POLIZIA PROVINCIALE	12.975,00	11.722,00	90,34	628,00	5,36
TOTALE	77.399.394,80	67.765.922,37	87,55	33.669.844,50	49,69

Stato realizzazione dei programmi

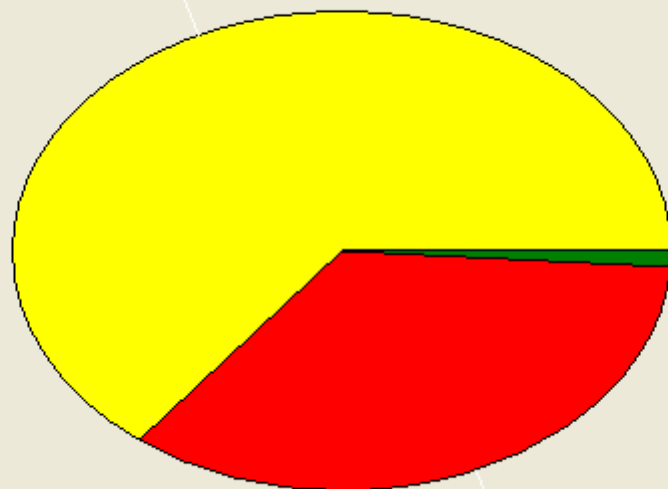


ANALISI DELLA SPESA DEI PROGRAMMI:

ANALISI DELLE SPESE DEI PROGRAMMI				
Descrizione programma	Titolo I Spese Correnti	Titolo II Spese c/capitale	Titolo III Rimborso prestiti	Totale
AFFARI LEGALI E ORGANIZZAZIONE DEL PERSONALE	14.202.881,68	0	0	14.202.881,68
EDILIZIA E PATRIMONIO	7.794.502,27	10.131.351,38	0	17.925.853,65
SISTEMA FORMATIVO, ALTA FORMAZIONE E POLITICHE SOCIALI	1.477.919,24	0	0	1.477.919,24
ATTIVITA' CULTURALI,ARTISTICHE, TURISMO E SPORT	2.772.517,72	0	0	2.772.517,72
GESTIONE ECONOMICA	2.020.820,78	0	716.829,57	2.737.650,35
INFRASTRUTTURE E VIABILITA'	857.325,82	8.557.102,40	0	9.414.428,22
ATTIVITA' PRODUTTIVE-SVILUPPO ECONOMICO E AGRICOLTURA	3.480.898,78	2.016.755,92	0	5.497.654,70
TERRITORIO ED AMBIENTE-TRASPORTI E POLITICHE ENERGETICHE	9.131.413,69	2.406.675,20	0	11.538.088,89
POLITICHE DEL LAVORO E DEI GIOVANI E SANITA'	160.584,48	0	0	160.584,48
PIANI -PROGRAMMI- INNOVAZIONE E SISTEMA INFORMATIVO	520.712,80	185.000,00	0	705.712,80
RELAZIONI ISTITUZIONALI -PRESIDENZA ED AFFARI GENERALI	1.240.908,64	80.000,00	0	1.320.908,64
DIREZIONE GENERALE - POLIZIA PROVINCIALE	11.722,00	0	0	11.722,00
TOTALE	43.672.207,90	23.376.884,90	716.829,57	67.765.922,37

Per l'attività svolta si rinvia alle relazioni dei dirigenti di riferimento.

Spese Correnti 64,45 %



Rimb. Prestiti 1,06 %

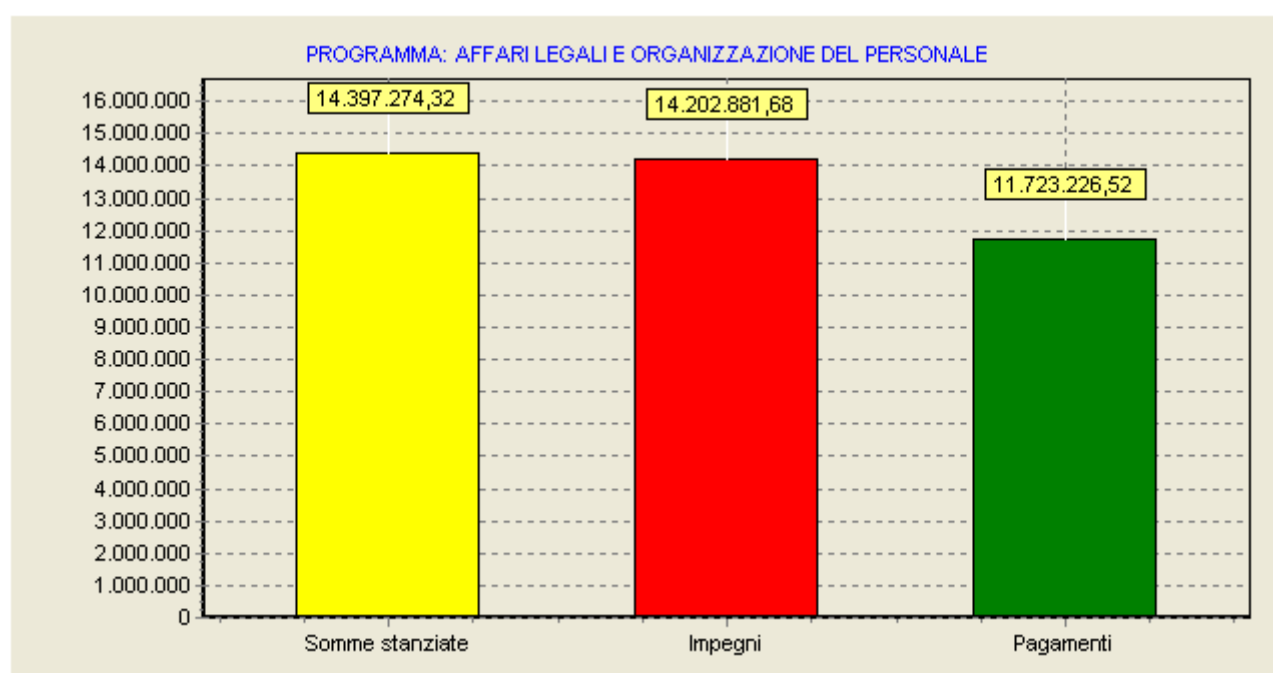
C/Capitale 34,5 %

COMPOSIZIONE DEL SINGOLO PROGRAMMA:

SOMME IMPEGNATE PER IL PROGRAMMA: AFFARI LEGALI E ORGANIZZAZIONE DEL PERSONALE				
Servizio	Titolo I Spese Correnti	Titolo II Spese c/capitale	Titolo III Rimborso prestiti	Totale
ORGANI ISTITUZIONALI, PARTECIPAZIONE E DECENTRAMENTO	2.032.521,19	0	0	2.032.521,19
SEGRETERIA GENERALE, PERSONALE E ORGANIZZAZIONE	1.078.186,96	0	0	1.078.186,96
GESTIONE ECONOMICA, FINANZIARIA, PROGRAMMAZIONE, PROVVEDITO- RATO E CONTROLLO DI GESTIONE	817.175,00	0	0	817.175,00
GESTIONE DELLE ENTRATE TRIBUTARIE E SERVIZI FISCALI	76.011,00	0	0	76.011,00
GESTIONE DI BENI DEMANIALI E PATRIMONIALI	717.504,92	0	0	717.504,92
UFFICIO TECNICO	526.378,00	0	0	526.378,00
ALTRI SERVIZI GENERALI	3.323.995,52	0	0	3.323.995,52
BIBLIOTECHE, MUSEI, PINACOTECHE	589.417,00	0	0	589.417,00
SPORT E TEMPO LIBERO	205.974,00	0	0	205.974,00
TRASPORTI PUBBLICI	401.794,00	0	0	401.794,00
VIABILITA'	680.747,00	0	0	680.747,00
URBANISTICA E PROGRAMMAZIONE TERRITORIALE	218.784,00	0	0	218.784,00
RILEVAMENTO, DISCIPLINA E CONTROLLO DEGLI SCARICHI DELLE ACQUE E DELLE EMISSIONI ATMOSFERICHE E SONORE	389.445,92	0	0	389.445,92
PARCHI NATURALI, PROTEZIONE NATURALISTICA E FORESTAZIONE	297.311,17	0	0	297.311,17
ASSISTENZA INFANZIA, HANDICAPPATI E ALTRI SERVIZI SOCIALI	410.883,00	0	0	410.883,00

**SOMME IMPEGNATE PER IL PROGRAMMA:
AFFARI LEGALI E ORGANIZZAZIONE DEL
PERSONALE**

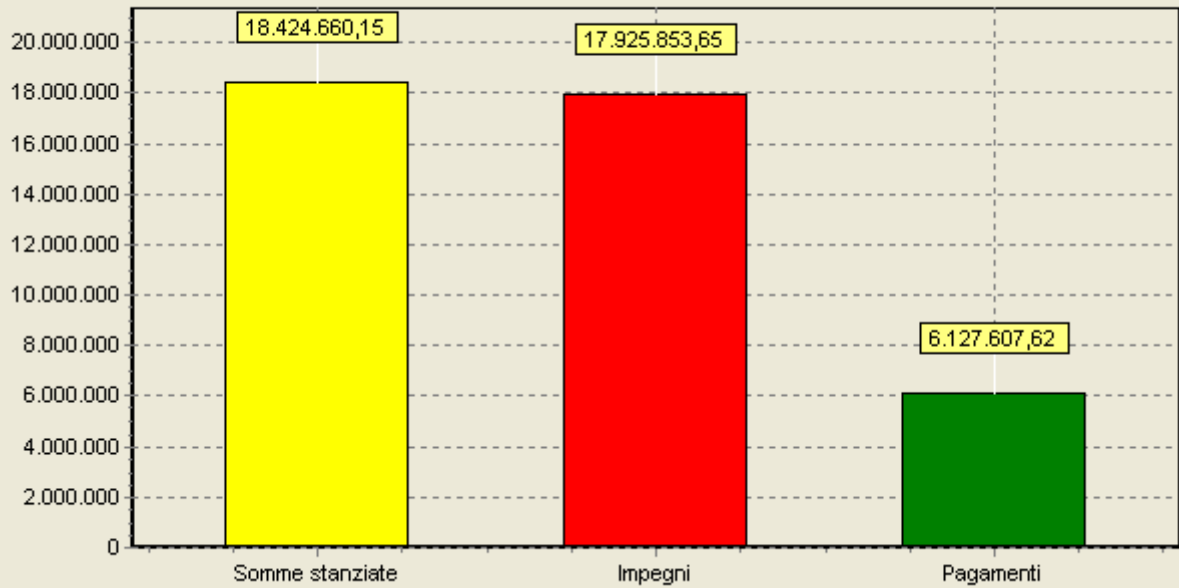
Servizio	Titolo I Spese Correnti	Titolo II Spese c/capitale	Titolo III Rimborso prestiti	Totale
AGRICOLTURA	511.774,00	0	0	511.774,00
MERCATO DEL LAVORO	1.924.979,00	0	0	1.924.979,00
TOTALE	14.202.881,68	0	0	14.202.881,68



**SOMME IMPEGNATE PER IL PROGRAMMA:
EDILIZIA E PATRIMONIO**

Servizio	Titolo I Spese Correnti	Titolo II Spese c/capitale	Titolo III Rimborso prestiti	Totale
ORGANI ISTITUZIONALI, PARTECIPAZIONE E DECENTRAMENTO	81.863,73	0	0	81.863,73
GESTIONE DI BENI DEMANIALI E PATRIMONIALI	2.034.650,81	1.186.726,12	0	3.221.376,93
UFFICIO TECNICO	19.890,00	500.000,00	0	519.890,00
SERVIZI DI ASSISTENZA TECNICO-AMMINISTRATIVA AGLI ENTI LOCALI DELLA PROVINCIA	141.857,77	0	0	141.857,77
ALTRI SERVIZI GENERALI	334.999,60	0	0	334.999,60
ISTITUTI DI ISTRUZIONE SECONDARIA	2.958.007,48	7.479.625,26	0	10.437.632,74
BIBLIOTECHE, MUSEI, PINACOTECHE	43.950,00	465.000,00	0	508.950,00
SPORT E TEMPO LIBERO	24.000,00	150.000,00	0	174.000,00
VIABILITA'	1.645.298,40	0	0	1.645.298,40
TUTELA E VALORIZZAZIONE RISORSE IDRICHE E ENERGETICHE	289.536,60	0	0	289.536,60
AGRICOLTURA	74.404,08	0	0	74.404,08
MERCATO DEL LAVORO	146.043,80	0	0	146.043,80
VALORIZZAZIONI DI BENI DI INTERESSE STORICO, ARTISTICO ED ALTRE ATTIVITA' CULTURALI	0	350.000,00	0	350.000,00
ASSISTENZA INFANZIA, HANDICAPPATI E ALTRI SERVIZI SOCIALI	0	0	0	0
TOTALE	7.794.502,27	10.131.351,38	0	17.925.853,65

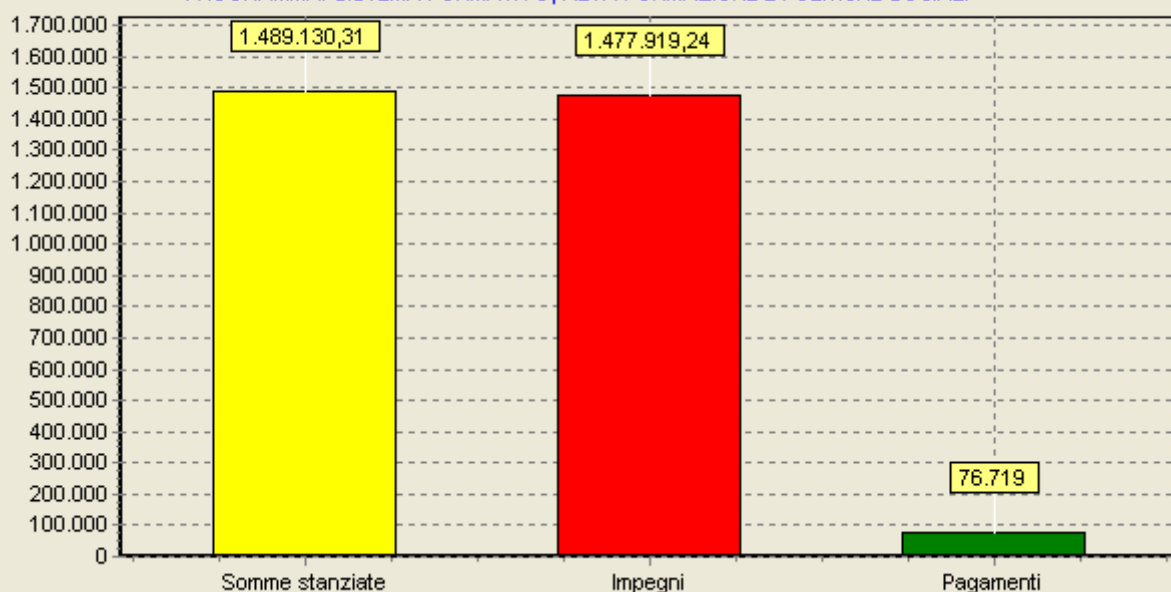
PROGRAMMA: EDILIZIA E PATRIMONIO



**SOMME IMPEGNATE PER IL PROGRAMMA:
SISTEMA FORMATIVO, ALTA FORMAZIONE E
POLITICHE SOCIALI**

Servizio	Titolo I Spese Correnti	Titolo II Spese c/capitale	Titolo III Rimborso prestiti	Totale
FORMAZIONE PROFESSIONALE ED ALTRI INTERVENTI INERENTI PER L'ISTRUZIONE	655.247,93	0	0	655.247,93
VALORIZZAZIONI DI BENI DI INTERESSE STORICO, ARTISTICO ED ALTRE ATTIVITA' CULTURALI	70.990,00	0	0	70.990,00
ASSISTENZA INFANZIA, HANDICAPPATI E ALTRI SERVIZI SOCIALI	705.320,00	0	0	705.320,00
MERCATO DEL LAVORO	46.361,31	0	0	46.361,31
TOTALE	1.477.919,24	0	0	1.477.919,24

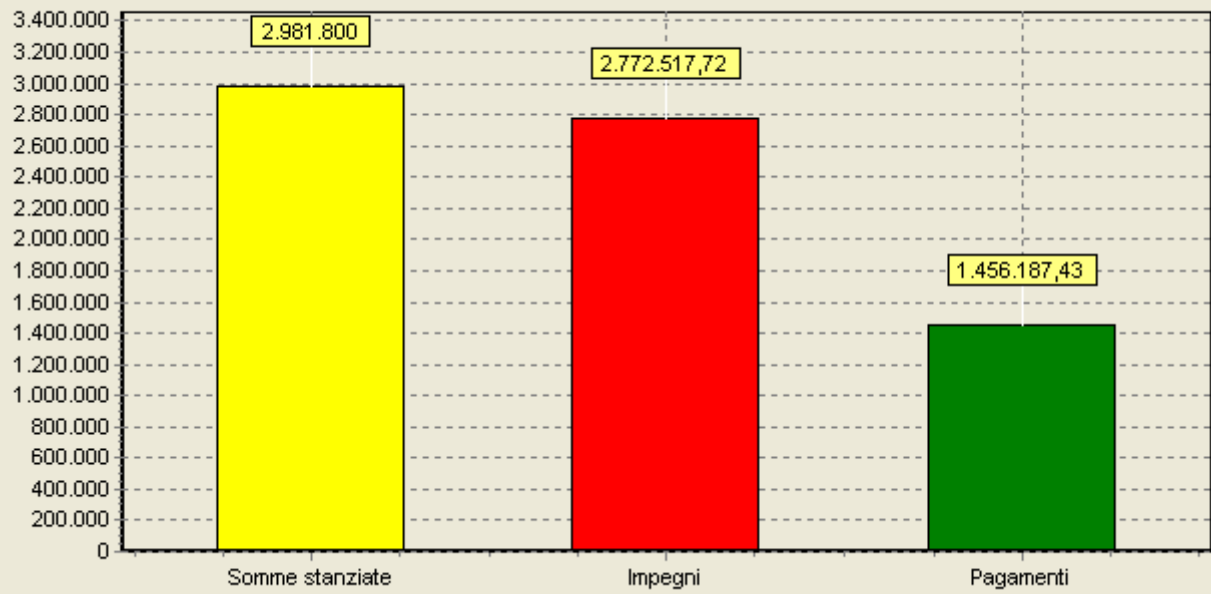
PROGRAMMA: SISTEMA FORMATIVO, ALTA FORMAZIONE E POLITICHE SOCIALI



**SOMME IMPEGNATE PER IL PROGRAMMA:
ATTIVITA' CULTURALI, ARTISTICHE, TURISMO
E SPORT**

Servizio	Titolo I Spese Correnti	Titolo II Spese c/capitale	Titolo III Rimborso prestiti	Totale
BIBLIOTECHE, MUSEI, PINACOTECHE	168.550,00	0	0	168.550,00
VALORIZZAZIONI DI BENI DI INTERESSE STORICO, ARTISTICO ED ALTRE ATTIVITA' CULTURALI	2.400.948,52	0	0	2.400.948,52
SPORT E TEMPO LIBERO	203.019,20	0	0	203.019,20
TOTALE	2.772.517,72	0	0	2.772.517,72

PROGRAMMA: ATTIVITA' CULTURALI,ARTISTICHE, TURISMO E SPORT

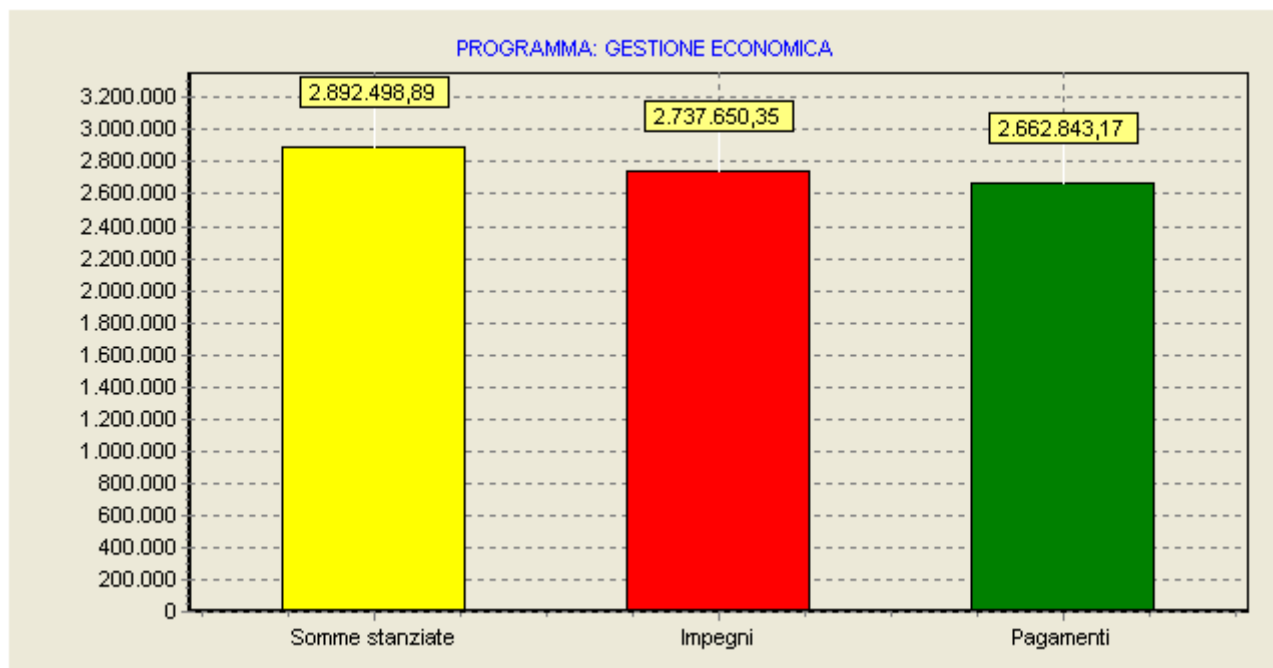


**SOMME IMPEGNATE PER IL PROGRAMMA:
GESTIONE ECONOMICA**

Servizio	Titolo I Spese Correnti	Titolo II Spese c/capitale	Titolo III Rimborso prestiti	Totale
SEGRETERIA GENERALE, PERSONALE E ORGANIZZAZIONE	4.023,19	0	0	4.023,19
GESTIONE ECONOMICA, FINANZIARIA, PROGRAMMAZIONE, PROVVEDITO- RATO E CONTROLLO DI GESTIONE	113.653,04	0	716.829,57	830.482,61
GESTIONE DELLE ENTRATE TRIBUTARIE E SERVIZI FISCALI	609.761,93	0	0	609.761,93
UFFICIO TECNICO	957,39	0	0	957,39
SERVIZIO STATISTICO	8.400,00	0	0	8.400,00
SERVIZI DI ASSISTENZA TECNICO-AMMINISTRATIVA AGLI ENTI LOCA- LI DELLA PROVINCIA	1.046,29	0	0	1.046,29
ALTRI SERVIZI GENERALI	1.051,44	0	0	1.051,44
ISTITUTI DI ISTRUZIONE SECONDARIA	719.838,56	0	0	719.838,56
BIBLIOTECHE, MUSEI, PINACOTECHE	1.316,55	0	0	1.316,55
VALORIZZAZIONI DI BENI DI INTERESSE STORICO, ARTISTICO ED ALTRE ATTIVITA' CULTURALI	0	0	0	0
TRASPORTI PUBBLICI	4.556,21	0	0	4.556,21
VIABILITA'	554.279,43	0	0	554.279,43
URBANISTICA E PROGRAMMAZIONE TERRITORIALE	787,90	0	0	787,90
CACCIA E PESCA NELLE ACQUE INTERNE	192,00	0	0	192,00
ASSISTENZA INFANZIA, HANDICAPPATI E ALTRI SERVIZI SOCIALI	228,90	0	0	228,90

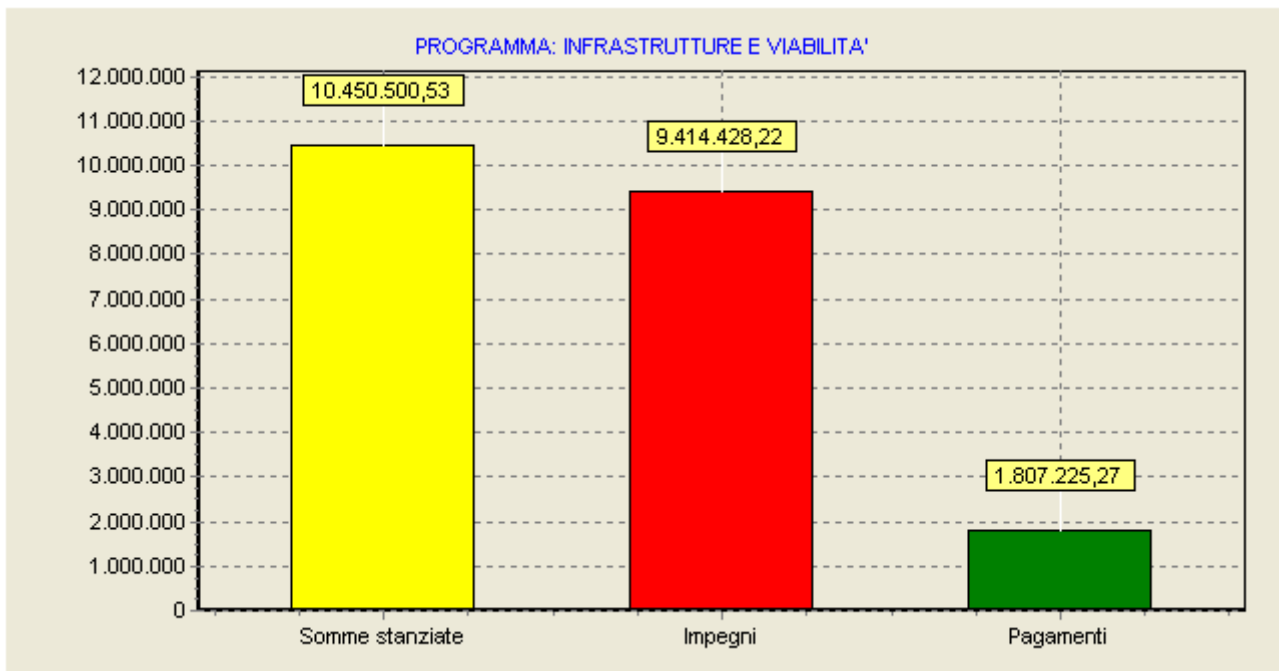
**SOMME IMPEGNATE PER IL PROGRAMMA:
GESTIONE ECONOMICA**

Servizio	Titolo I Spese Correnti	Titolo II Spese c/capitale	Titolo III Rimborso prestiti	Totale
MERCATO DEL LAVORO	727,95	0	0	727,95
TOTALE	2.020.820,78	0	716.829,57	2.737.650,35



**SOMME IMPEGNATE PER IL PROGRAMMA:
INFRASTRUTTURE E VIABILITA'**

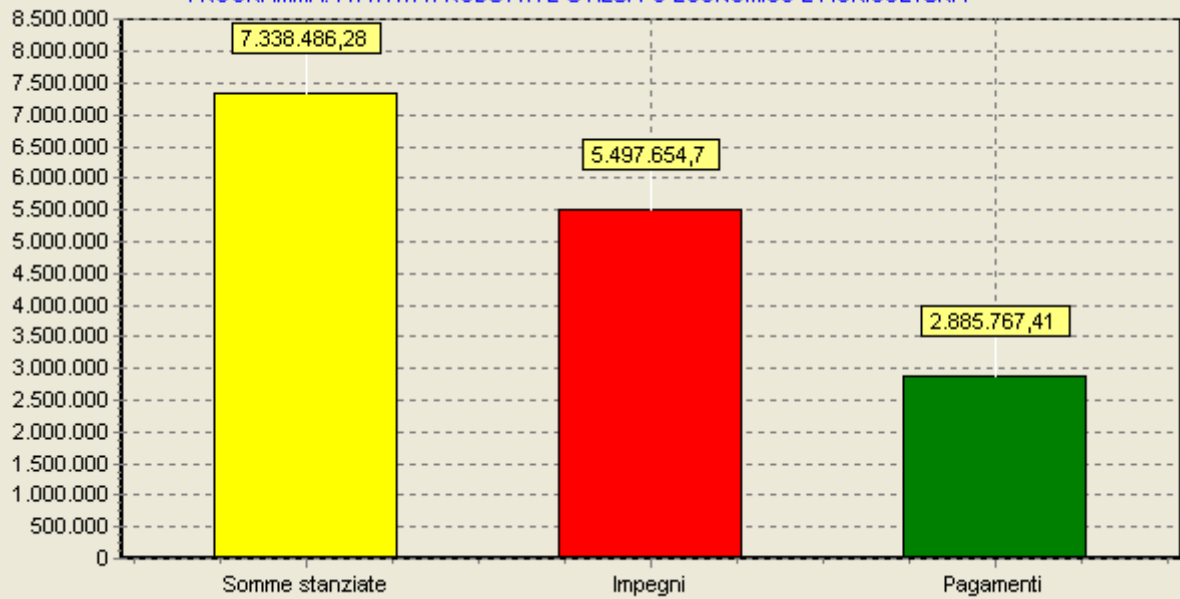
Servizio	Titolo I Spese Correnti	Titolo II Spese c/capitale	Titolo III Rimborso prestiti	Totale
UFFICIO TECNICO	513,00	76.730,53	0	77.243,53
VIABILITA'	801.197,62	8.385.371,87	0	9.186.569,49
TUTELA E VALORIZZAZIONE RISORSE IDRICHE E ENERGETICHE	55.615,20	95.000,00	0	150.615,20
DIFESA DEL SUOLO	0	0	0	0
TOTALE	857.325,82	8.557.102,40	0	9.414.428,22



**SOMME IMPEGNATE PER IL PROGRAMMA:
ATTIVITA' PRODUTTIVE-SVILUPPO ECONOMICO E
AGRICOLTURA**

Servizio	Titolo I Spese Correnti	Titolo II Spese c/capitale	Titolo III Rimborso prestiti	Totale
GESTIONE DI BENI DEMANIALI E PATRIMONIALI	152.598,47	0	0	152.598,47
ALTRI SERVIZI GENERALI	0	0	0	0
CACCIA E PESCA NELLE ACQUE INTERNE	565.716,51	0	0	565.716,51
PARCHI NATURALI, PROTEZIONE NATURALISTICA E FORESTAZIONE	1.866.120,50	40.000,00	0	1.906.120,50
SANITA'	60.000,00	0	0	60.000,00
AGRICOLTURA	206.463,30	1.976.755,92	0	2.183.219,22
INDUSTRIA, COMMERCIO ED ARTIGIANATO	630.000,00	0	0	630.000,00
TOTALE	3.480.898,78	2.016.755,92	0	5.497.654,70

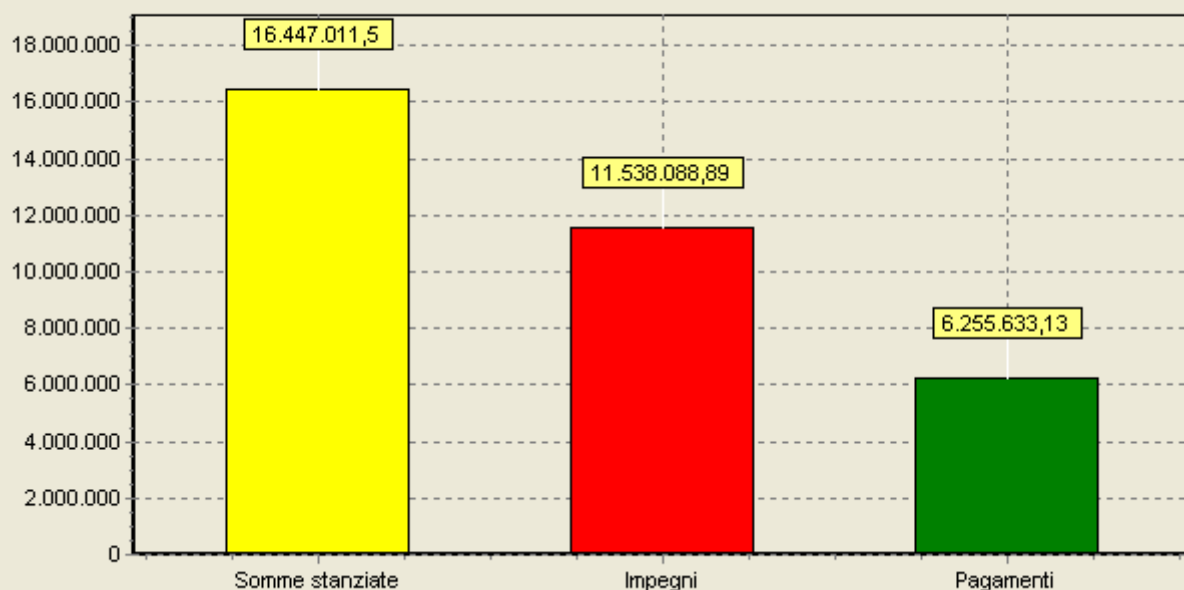
PROGRAMMA: ATTIVITA' PRODUTTIVE-SVILUPPO ECONOMICO E AGRICOLTURA



**SOMME IMPEGNATE PER IL PROGRAMMA:
TERRITORIO ED AMBIENTE-TRASPORTI E
POLITICHE ENERGETICHE**

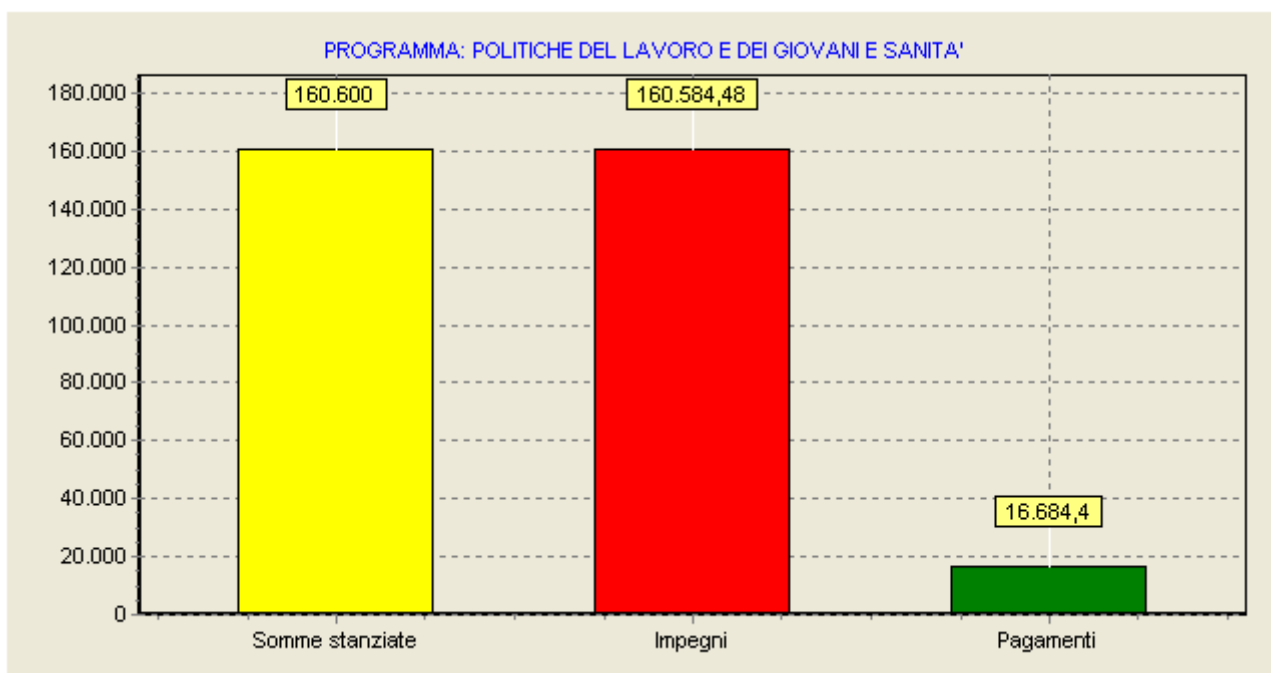
Servizio	Titolo I Spese Correnti	Titolo II Spese c/capitale	Titolo III Rimborso prestiti	Totale
TRASPORTI PUBBLICI	7.723.234,33	947.505,20	0	8.670.739,53
URBANISTICA E PROGRAMMAZIONE TERRITORIALE	60.000,00	0	0	60.000,00
SERVIZI DI TUTELA E VALORIZZAZIONE AMBIENTALE	608.471,22	1.050.000,00	0	1.658.471,22
ORGANIZZAZIONE DELLO SMALTIMENTO DEI RIFIUTI A LIVELLO PRO- VINCIALE	433.089,00	60.000,00	0	493.089,00
RILEVAMENTO, DISCIPLINA E CONTROLLO DEGLI SCARICHI DELLE ACQUE E DELLE EMISSIONI ATMOSFERICHE E SONORE	0	0	0	0
TUTELA E VALORIZZAZIONE RISORSE IDRICHE E ENERGETICHE	276.319,14	45.000,00	0	321.319,14
SERVIZI DI PROTEZIONE CIVILE	30.300,00	79.170,00	0	109.470,00
GESTIONE DI BENI DEMANIALI E PATRIMONIALI	0	25.000,00	0	25.000,00
DIFESA DEL SUOLO	0	200.000,00	0	200.000,00
PARCHI NATURALI, PROTEZIONE NATURALISTICA E FORESTAZIONE	0	0	0	0
TOTALE	9.131.413,69	2.406.675,20	0	11.538.088,89

PROGRAMMA: TERRITORIO ED AMBIENTE-TRASPORTI E POLITICHE ENERGETICHE



**SOMME IMPEGNATE PER IL PROGRAMMA:
POLITICHE DEL LAVORO E DEI GIOVANI E
SANITA'**

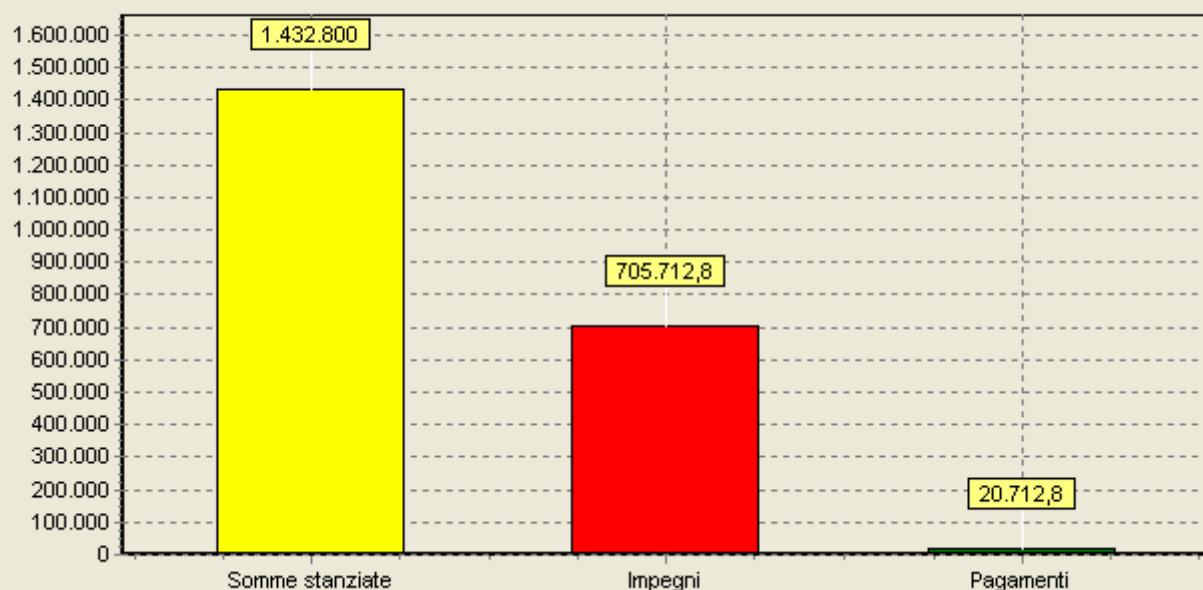
Servizio	Titolo I Spese Correnti	Titolo II Spese c/capitale	Titolo III Rimborso prestiti	Totale
FORMAZIONE PROFESSIONALE ED ALTRI INTERVENTI INERENTI PER L'ISTRUZIONE	70.000,00	0	0	70.000,00
SANITA'	0	0	0	0
MERCATO DEL LAVORO	90.584,48	0	0	90.584,48
TOTALE	160.584,48	0	0	160.584,48



**SOMME IMPEGNATE PER IL PROGRAMMA:
PIANI -PROGRAMMI- INNOVAZIONE E SISTEMA
INFORMATIVO**

Servizio	Titolo I Spese Correnti	Titolo II Spese c/capitale	Titolo III Rimborso prestiti	Totale
SERVIZI DI ASSISTENZA TECNICO-AMMINISTRATIVA AGLI ENTI LOCALI DELLA PROVINCIA	500.000,00	0	0	500.000,00
URBANISTICA E PROGRAMMAZIONE TERRITORIALE	20.712,80	185.000,00	0	205.712,80
GESTIONE ECONOMICA, FINANZIARIA, PROGRAMMAZIONE, PROVVEDITORIO E CONTROLLO DI GESTIONE	0	0	0	0
TOTALE	520.712,80	185.000,00	0	705.712,80

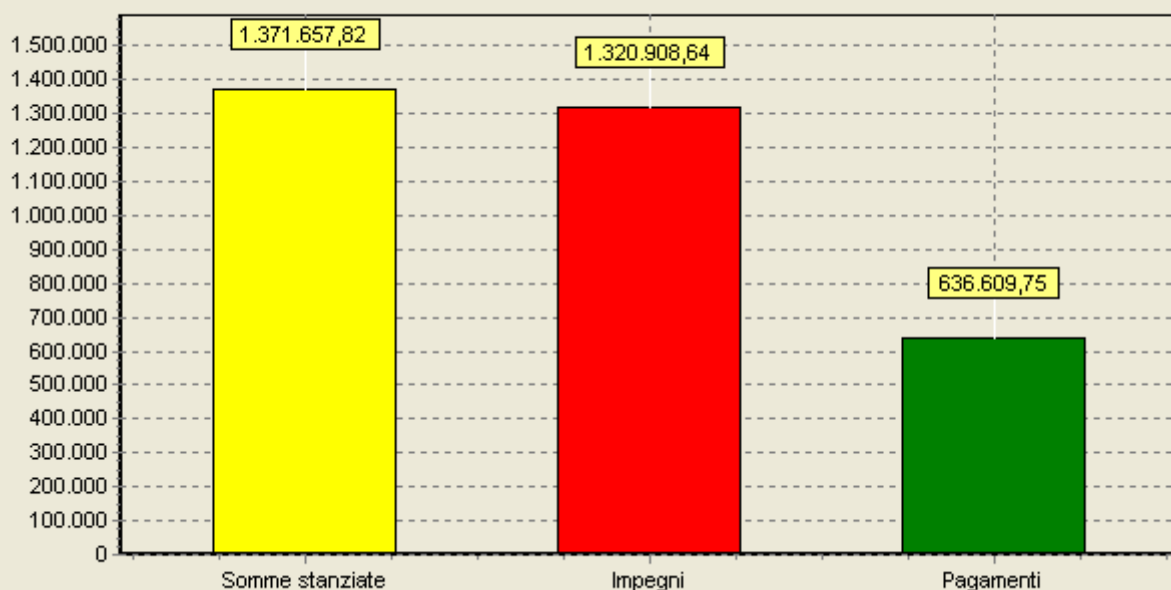
PROGRAMMA: PIANI -PROGRAMMI- INNOVAZIONE E SISTEMA INFORMATIVO



**SOMME IMPEGNATE PER IL PROGRAMMA:
RELAZIONI ISTITUZIONALI -PRESIDENZA ED
AFFARI GENERALI**

Servizio	Titolo I Spese Correnti	Titolo II Spese c/capitale	Titolo III Rimborso prestiti	Totale
ORGANI ISTITUZIONALI, PARTECIPAZIONE E DECENTRAMENTO	1.129.633,92	80.000,00	0	1.209.633,92
SEGRETERIA GENERALE, PERSONALE E ORGANIZZAZIONE	3.248,85	0	0	3.248,85
ALTRI SERVIZI GENERALI	108.025,87	0	0	108.025,87
VALORIZZAZIONI DI BENI DI INTERESSE STORICO, ARTISTICO ED ALTRE ATTIVITA' CULTURALI	0	0	0	0
TOTALE	1.240.908,64	80.000,00	0	1.320.908,64

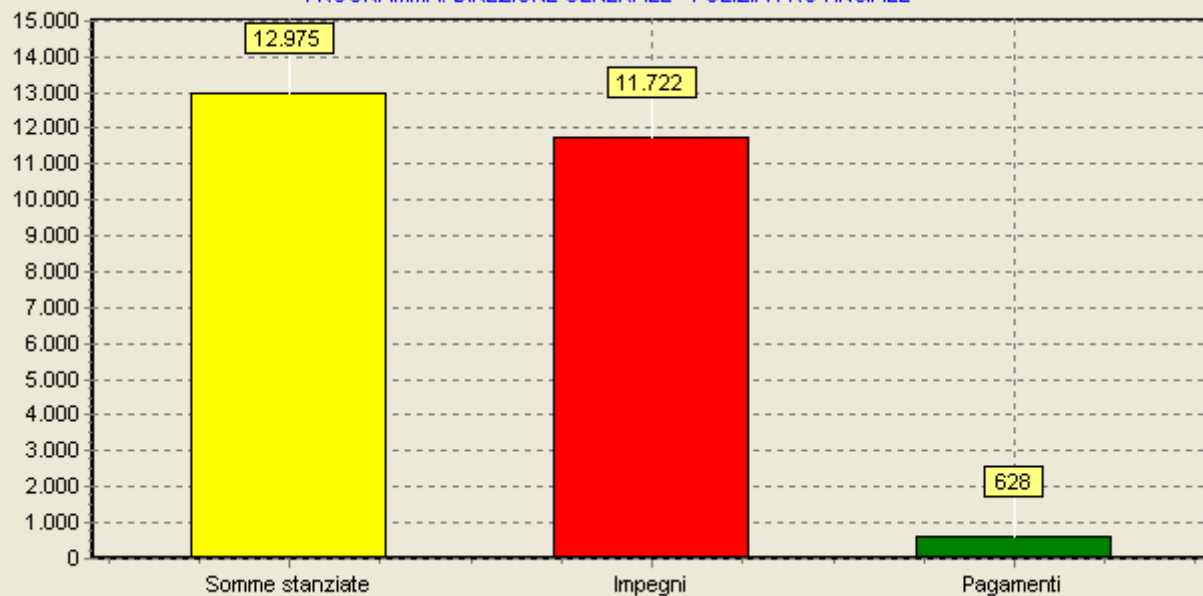
PROGRAMMA: RELAZIONI ISTITUZIONALI -PRESIDENZA ED AFFARI GENERALI



**SOMME IMPEGNATE PER IL PROGRAMMA:
DIREZIONE GENERALE - POLIZIA PROVINCIALE**

Servizio	Titolo I Spese Correnti	Titolo II Spese c/capitale	Titolo III Rimborso prestiti	Totale
ORGANI ISTITUZIONALI, PARTECIPAZIONE E DECENTRAMENTO	0	0	0	0
ALTRI SERVIZI GENERALI	628,00	0	0	628,00
PARCHI NATURALI, PROTEZIONE NATURALISTICA E FORESTAZIONE	11.094,00	0	0	11.094,00
TOTALE	11.722,00	0	0	11.722,00

PROGRAMMA: DIREZIONE GENERALE - POLIZIA PROVINCIALE



ANALISI DEI SERVIZI

Garantire, socialmente ed economicamente, un accettabile equilibrio tra il soddisfacimento della domanda di servizi avanzata dal cittadino ed il costo posto a carico dell'utente assume, nella società moderna, un'importanza rilevante. Questa considerazione contribuisce a spiegare perché il legislatore abbia regolato in modo del tutto particolare i diversi tipi di servizi erogati dall'ente, dando, ad ognuno di essi, una specifica connotazione giuridica e finanziaria. La normativa vigente, infatti, opera una netta distinzione tra i servizi a domanda individuale, i servizi a carattere produttivo ed i servizi istituzionali. Questa suddivisione in tre distinte classi trae origine dalla diversa natura economica, finanziaria, giuridica ed organizzativa di queste prestazioni.

Dal punto di vista economico:

- i servizi a carattere produttivo tendono ad autofinanziarsi e quindi operano in pareggio o producono addirittura utili di esercizio
- i servizi a domanda individuale vengono in parte finanziati da tariffe pagate dagli utenti ed in parte dalle risorse dell'ente
- i servizi istituzionali sono generalmente gratuiti e, quindi, indirettamente finanziati con le risorse erogate dallo stato.

Dal punto di vista giuridico/finanziario:

- i servizi a carattere produttivo sono interessati solo occasionalmente da norme giuridiche, che riguardano generalmente la determinazione di parametri di produttività, o per operazioni straordinarie di ripiano dei deficit eventualmente accumulati dai gestori
- i servizi a domanda individuale sono sottoposti ad un regime di controlli finanziari, sia in sede di redazione del bilancio di previsione sia in sede consuntiva;
- i servizi istituzionali contribuiscono a determinare, tramite le norme sul nuovo ordinamento della finanza locale, il livello dei trasferimenti dello stato agli enti territoriali.

SERVIZI INDISPENSABILI

I servizi indispensabili sono quelli considerati obbligatori perché esplicitamente previsti dalla legge ed il loro costo è generalmente finanziato attingendo dalle risorse generiche a disposizione dell'ente. Tali servizi sono caratterizzati dal fatto che l'offerta non è in funzione della domanda: ne consegue che la loro offerta da parte dell'ente deve comunque essere garantita, prescindendo da qualsiasi giudizio sulla economicità.

ANALISI SERVIZI INDISPENSABILI

	COSTO TOTALE		
	2008	2009	2010
Servizi connessi agli organi istituzionali	2.914.781,06	3.027.887,02	3.244.018,84
Amministrazione generale	7.609.893,37	7.267.113,80	10.029.540,25
Servizi connessi all'ufficio tecnico provinciale	764.081,22	709.286,23	547.738,39
Servizi connessi all'istruzione tecnica e scientifica	4.060.036,66	4.706.598,05	4.403.093,97
Servizi connessi al provveditorato agli studi	321.688,61	359.467,00	0
Servizi di tutela ambientale	6.217.535,93	6.164.903,70	4.823.211,26
Servizi di assistenza alla infanzia abbandonata, ai ciechi ed ai sordomuti	958.787,95	1.133.208,95	1.136.431,90
Servizi di viabilità provinciale	5.721.736,22	6.824.740,36	3.681.522,45
Servizi connessi agli interventi nell'agricoltura	1.321.620,27	1.502.195,40	792.641,38
TOTALE	29.890.161,29	31.695.400,51	28.658.198,44

Nell'esercizio 2010 la Provincia di Benevento non paga più il fitto dei locali del Provveditorato agli Studi in quanto lo stesso si è trasferito nella sede di proprietà della Regione Campania.

SERVIZI A DOMANDA INDIVIDUALE

I servizi a domanda individuale raggruppano le attività gestite dal comune che non siano intraprese per obbligo istituzionale, che vengono utilizzate a richiesta degli utenti e che non siano gratuite per legge. E' evidente che la quota del costo della prestazione non addebitata agli utenti produce una perdita nella gestione del servizio che viene indirettamente posta a carico di tutta la cittadinanza. La scelta del livello tariffario ha preso in considerazione numerosi aspetti come l'impatto sul bilancio, il rapporto tra prezzo e qualità del servizio, l'impatto dell'aumento della tariffa sulla domanda, il grado di socialità ed altri fattori politico/ambientali.

ANALISI SERVIZI A DOMANDA INDIVIDUALE

		2008	2009	2010
Alberghi, esclusi i dormitori pubblici case di riposo e di ricovero	Costo totale	0	0	0
	Provento totale	0	0	0
	% copertura	0	0	0
Alberghi diurni e bagni pubblici	Costo totale	0	0	0
	Provento totale	0	0	0
	% copertura	0	0	0
Asili nido	Costo totale	0	0	0
	Provento totale	0	0	0
	% copertura	0	0	0
Convitti, campeggi, case per vacanze, ostelli	Costo totale	0	0	0
	Provento totale	0	0	0
	% copertura	0	0	0
Colonie e soggiorni stagionali Stabilimenti termali	Costo totale	0	0	0
	Provento totale	0	0	0
	% copertura	0	0	0
Corsi extrascolastici di insegnamento di arti, sport ed altre discipline, escluso quelli previsti per legge	Costo totale	0	0	0
	Provento totale	0	0	0
	% copertura	0	0	0
Giardini zoologici e botanici	Costo totale	0	0	0
	Provento totale	0	0	0
	% copertura	0	0	0
Impianti sportivi	Costo totale	21.999,93	73.999,06	64.000,00
	Provento totale	18.276,94	28.352,03	19.372,65
	% copertura	83,08	38,31	30,27
Mattatoi pubblici	Costo totale	0	0	0
	Provento totale	0	0	0
	% copertura	0	0	0
Mense	Costo totale	0	0	0
	Provento totale	0	0	0
	% copertura	0	0	0
Mense scolastiche	Costo totale	0	0	0
	Provento totale	0	0	0
	% copertura	0	0	0
Mercati e fiere attrezzate	Costo totale	0	0	0
	Provento totale	0	0	0
	% copertura	0	0	0

ANALISI SERVIZI A DOMANDA INDIVIDUALE

		2008	2009	2010
Pesa pubblica	Costo totale	0	0	0
	Provento totale	0	0	0
	% copertura	0	0	0
Servizi turistici diversi: stabilimenti balneari, approdi turistici e simili	Costo totale	0	0	0
	Provento totale	0	0	0
	% copertura	0	0	0
Spurgo pozzi neri	Costo totale	0	0	0
	Provento totale	0	0	0
	% copertura	0	0	0
Teatri	Costo totale	0	0	0
	Provento totale	0	0	0
	% copertura	0	0	0
Musei, pinacoteche, gallerie e mostre	Costo totale	19.330,00	16.170,00	14.739,00
	Provento totale	19.330,00	43.854,00	17.638,30
	% copertura	100,00	271,21	119,67
Spettacoli	Costo totale	0	0	0
	Provento totale	0	0	0
	% copertura	0	0	0
Trasporti di carni macellate	Costo totale	0	0	0
	Provento totale	0	0	0
	% copertura	0	0	0
Trasporti funebri, pompe funebri e illuminazioni votive	Costo totale	0	0	0
	Provento totale	0	0	0
	% copertura	0	0	0
Uso di locali adibiti stabil- mente ed escl. a riunioni non istituzionali: auditorium, palazzi dei congressi e simili	Costo totale	0	0	0
	Provento totale	0	0	0
	% copertura	0	0	0
Altri servizi	Costo totale	0	0	0
	Provento totale	0	0	0
	% copertura	0	0	0

SERVIZI DIVERSI

Rientrano in questa categoria quelle attività che richiedono una gestione ed una organizzazione di tipo privatistico: la gestione dell'acquedotto, del gas metano, le farmacie comunali, la centrale del latte, ecc. Il legislatore ha previsto che l'ente deve provvedere alla gestione dei servizi pubblici che abbiano per oggetto produzione di beni ed attività rivolte a realizzare fini sociali e a promuovere lo sviluppo economico e civile della comunità locale. Questo tipo di prestazioni, analoghe a quelle prodotte dall'impresa privata, richiede un sistema organizzativo adeguato. A tale scopo, il legislatore precisa che questi servizi possono essere gestiti nelle seguenti forme:

- In economia, quando per le modeste dimensioni e per le caratteristiche del servizio non sia opportuno costituire un'istituzione o un'azienda
- In concessione a terzi, quando sussistono ragioni tecniche, economiche e di opportunità sociale
- A mezzo di azienda speciale, anche per la gestione di più servizi di rilevanza economica ed imprenditoriale
- A mezzo di istituzione, per l'esercizio di servizi sociali senza rilevanza imprenditoriale
- A mezzo di società per azioni o a responsabilità limitata a prevalente capitale pubblico locale costituite o partecipate dall'ente titolare del pubblico servizio, qualora sia opportuna in relazione alla natura o all'ambito territoriale del servizio la partecipazione di più soggetti pubblici o privati.

		2008	2009	2010
Trasporti pubblici	Costo totale	0	0	0
	Provento totale	0	0	0
	% copertura	0	0	0
Altri servizi	Costo totale	0	0	0
	Provento totale	0	0	0
	% copertura	0	0	0

IL CONTO ECONOMICO

La contabilità economica ha il compito di rilevare l'aspetto economico della gestione dimostrando l'entità dell'acquisizione e del consumo di ricchezza effettuati e, conseguentemente, l'incremento o il decremento di valore subito dal patrimonio nel corso dell'esercizio. Essa consente di rilevare il risultato della gestione dopo aver valutato una serie di altre informazioni molto importanti non rilevate dalla contabilità finanziaria: l'ammortamento, i costi capitalizzati, le rimanenze, le plusvalenze, le minusvalenze, i ratei ed i risconti, l'iva sulle operazioni commerciali. Questo adempimento è assicurato dalla tenuta di una contabilità generale, impostata secondo le regole della partita doppia, che esamina i movimenti finanziari sotto l'aspetto economico-patrimoniale opportunamente rettificati con le scritture di assestamento. A differenza della contabilità finanziaria che garantisce la copertura delle spese nell'ambito di un più ampio principio di equilibrio finanziario del bilancio, la contabilità economica rileva in modo preciso i veri e propri consumi di risorse, attraverso un rigoroso rispetto del principio di competenza. Analogamente, i ricavi/proventi dell'Ente sono contabilizzati con riferimento ai costi sostenuti per realizzarli.

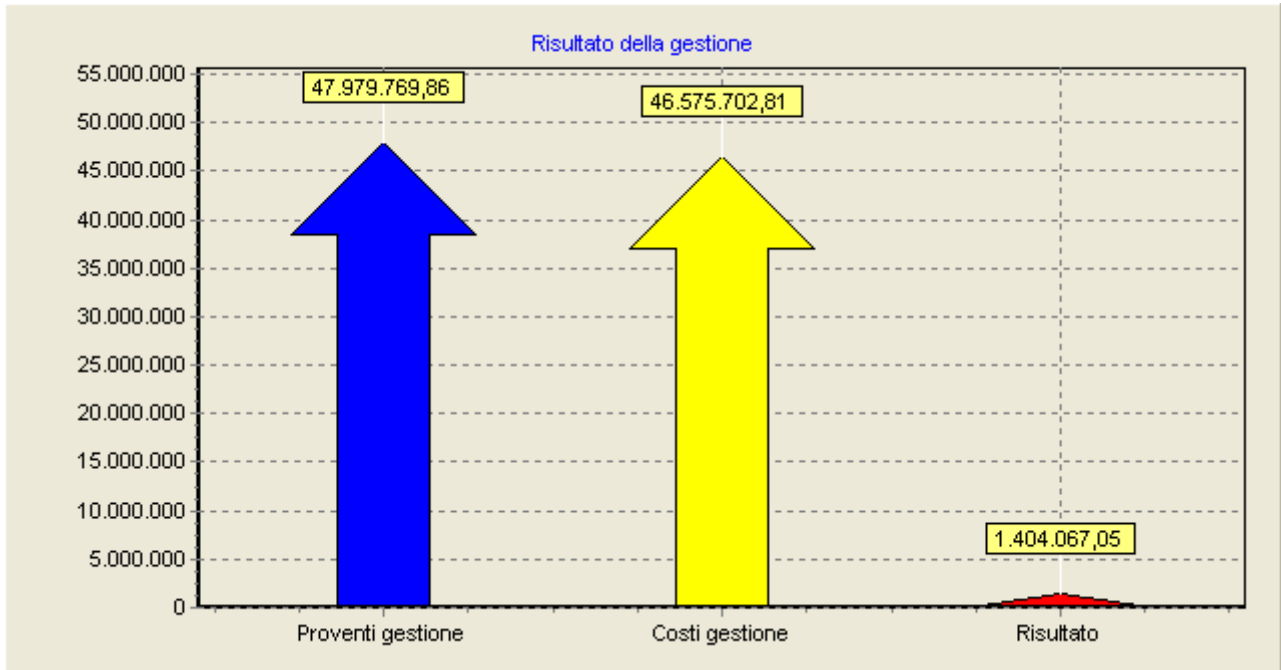
Sono considerati componenti positivi del conto economico:

- i tributi
- i trasferimenti di parte corrente dallo Stato e da altri enti pubblici
- i proventi dei servizi pubblici e della gestione del patrimonio dell'ente
- le concessioni di edificare per la parte applicata alle entrate correnti
- le rimanenze finali
- gli interessi attivi
- le plusvalenze patrimoniali e le sopravvenienze attive.

Sono considerati componenti negativi del conto economico:

- i costi del personale
- l'acquisto di materie prime e beni di consumo
- le prestazioni di servizi
- i trasferimenti
- le imposte e le tasse
- le quote di ammortamento
- l'accantonamento al fondo svalutazione crediti
- le minusvalenze patrimoniali
- gli interessi passivi.

RISULTATO ECONOMICO DELLA GESTIONE	
PROVENTI DELLA GESTIONE	47.979.769,86
COSTI DELLA GESTIONE	46.575.702,81
RISULTATO DELLA GESTIONE	1.404.067,05

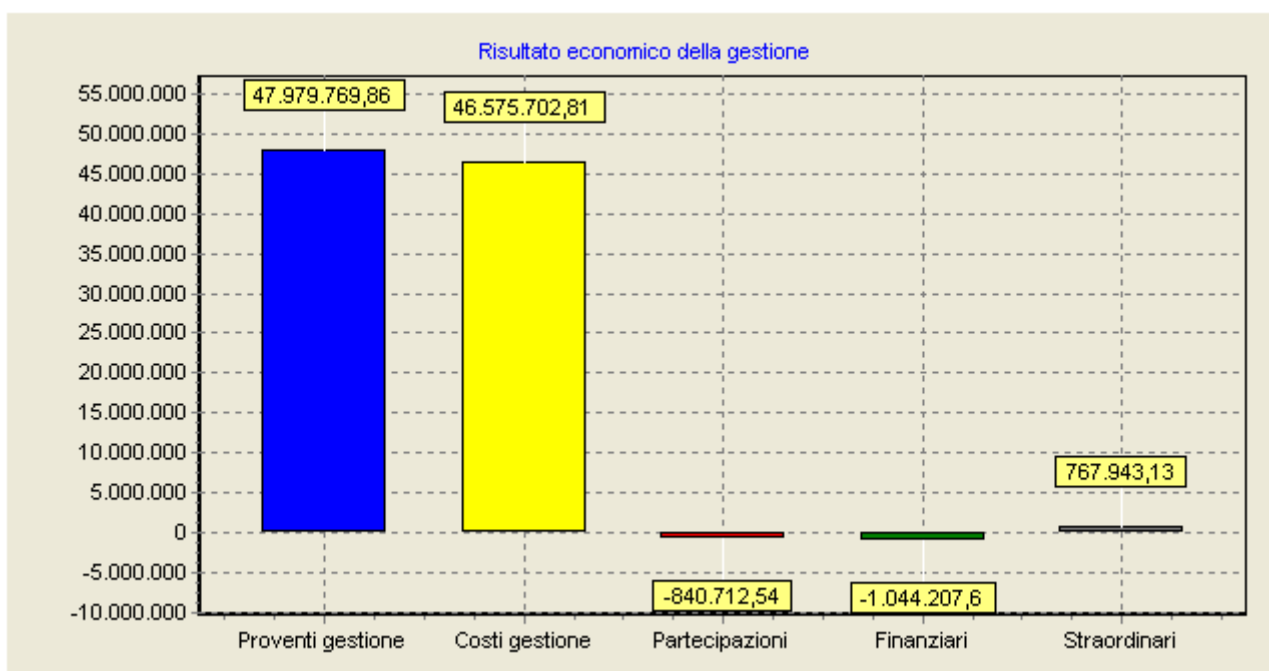


Il risultato della gestione dato dalla differenza tra i proventi della gestione e i costi della gestione indica il risultato della gestione caratteristica dell'Ente, sia quella prettamente istituzionale che quella riconducibile ai servizi "a domanda individuale", ovvero a quei servizi posti in essere non per un obbligo di legge, ma per iniziativa dell'amministrazione dell'Ente ed a fronte di un bisogno collettivo da parte dei cittadini.

PROVENTI DELLA GESTIONE	
PROVENTI TRIBUTARI	21.435.069,85
PROVENTI DA TRASFERIMENTI	20.792.125,86
PROVENTI DA SERVIZI PUBBLICI	717.532,88
PROVENTI DA GESTIONE PATRIMONIALE	208.041,59
PROVENTI DIVERSI	4.826.999,68
PROVENTI DA CONCESSIONI DI EDIFICARE	0
INCREMENTI DI IMMOBILIZZAZIONI PER LAVORI INTERNI	0
VARIAZIONI NELLE RIMANENZE DI PRODOTTI IN CORSO DI LAVORAZIONE	0
TOTALE	47.979.769,86

Nei "Proventi diversi" sono compresi i " Ricavi Pluriennali" , per euro 4.469.248,45 per quote ammortamento di trasferimenti in in c/capitale ricevute dallo Stato e dalla Regione ed utilizzate per investimenti nel patrimonio dell'Ente.

COSTI DELLA GESTIONE	
PERSONALE	13.345.436,21
ACQUISTO DI MATERIE PRIME E/O DI BENI DI CONSUMO	784.641,53
VARIAZIONI NELLE RIMANENZE DI MATERIE PRIME E/O DI BENI DI CONSUMO	66.360,92-
PRESTAZIONI DI SERVIZI	18.514.609,91
GODIMENTO BENI DI TERZI	1.672.603,03
TRASFERIMENTI	3.856.001,17
IMPOSTE E TASSE	1.145.802,28
QUOTE DI AMMORTAMENTO D'ESERCIZIO	7.322.969,60
TOTALE	46.575.702,81



L'importo indicato per le "Rimanenze di materie prime" tiene conto delle giacenze di "materiale di cancelleria".

Segue l'analisi dei "Proventi ed oneri finanziari" che evidenzia l'entità degli oneri finanziari complessivi, soprattutto interessi passivi, e l'incidenza sul risultato della gestione.

PROVENTI ED ONERI DA AZIENDE SPECIALI E PARTECIPATE	
UTILI	0
INTERESSI SU CAPITALE DI DOTAZIONE	0
TRASFERIMENTI AD AZIENDE SPECIALI E PARTECIPATE	840.712,54
TOTALE	840.712,54-

Infine viene analizzata la "Gestione straordinaria" ossia i componenti di reddito straordinari positivi e negativi. La separata determinazione dei proventi ed oneri finanziari e dei proventi ed oneri straordinari permette di valutare gli influssi che la gestione finanziaria e quella straordinaria hanno comportato sul livello del risultato economico complessivo dell'esercizio.

PROVENTI ED ONERI FINANZIARI	
INTERESSI ATTIVI	244.126,17
INTERESSI PASSIVI	1.288.333,77
TOTALE	1.044.207,60-

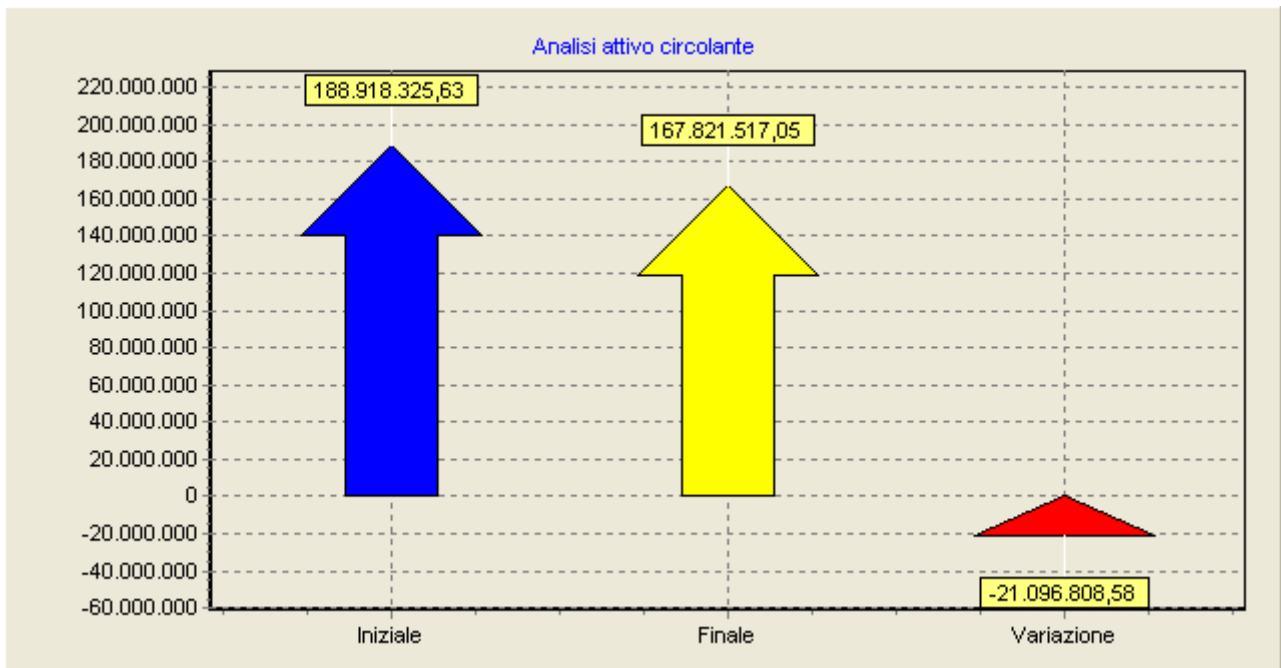
PROVENTI ED ONERI STRAORDINARI	
INSUSSISTENZE DEL PASSIVO	2.603.740,57
SOPRAVVENIENZE ATTIVE	1.419.601,04
PLUSVALENZE PATRIMONIALI	5.162,30
INSUSSISTENZE DELL'ATTIVO	2.311.361,88
MINUSVALENZE PATRIMONIALI	0
ACCANTONAMENTO PER SVALUTAZIONE CREDITI	0
ONERI STRAORDINARI	949.198,90
TOTALE	767.943,13

Nelle "insussistenze del passivo" e dell'attivo confluiscono i residui attivi e passivi eliminati, di parte corrente e partite di giro. Le "Plusvalenze patrimoniali" si riferiscono alla vendita di n. 1 appartamento di proprietà dell'Ente per complessivi euro 48.082,30, registrato nel Conto del Patrimonio attivo per un valore, al netto delle quote di ammortamento pari ad euro 42.920,00.

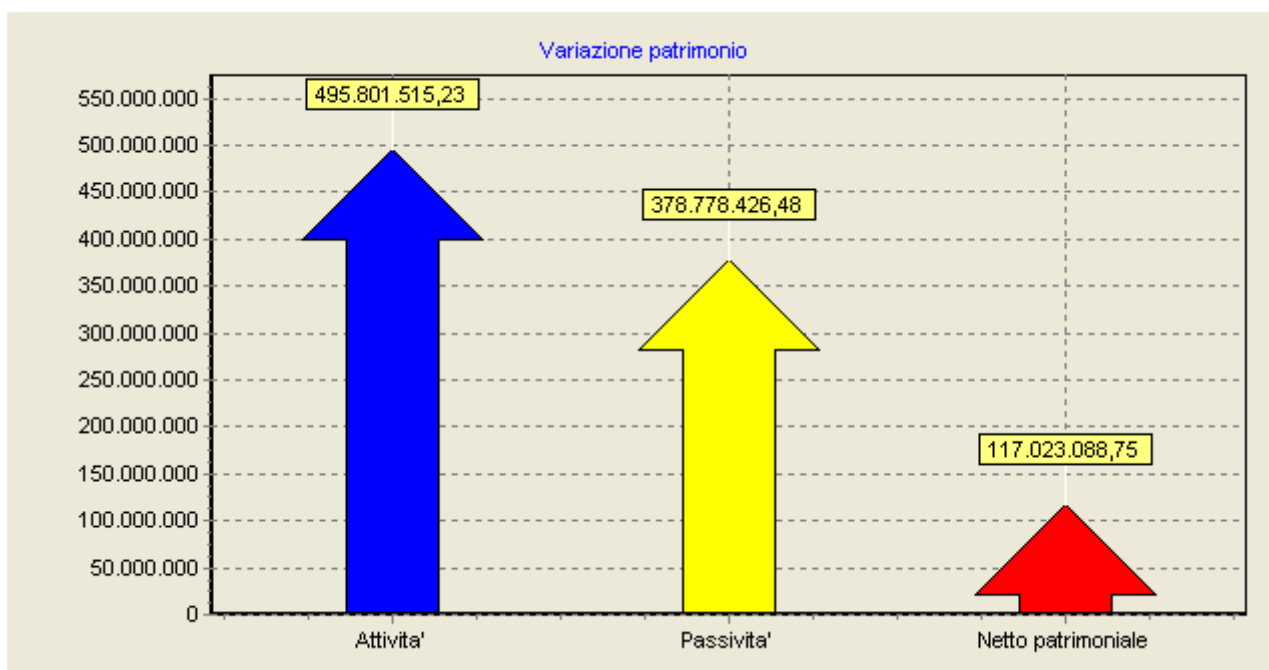
Al conto economico è accluso un prospetto di conciliazione che, partendo dai dati finanziari della gestione corrente del conto del bilancio, con l'aggiunta di elementi economici, raggiunge il risultato finale economico.

IL CONTO DEL PATRIMONIO

Il conto del patrimonio è il terzo documento di cui si compone il rendiconto al fine di dare evidenza, accanto all'informazione finanziaria del conto del bilancio, alla situazione patrimoniale dell'Ente ponendo in rilievo gli investimenti e i disinvestimenti unitamente alla conoscenza economica dei fatti gestionali offerta dal conto economico. Come prevede l'art. 230 del D. Lgs 267/2000, esso rileva i risultati della gestione patrimoniale e descrive la composizione qualitativa e quantitativa alla fine di ogni periodo amministrativo, dando evidenza delle variazioni intervenute rispetto alla consistenza iniziale. Le attività dell'Ente sono esposte in base al grado di liquidità o di smobilizzo dei suoi componenti in tre macro aree: Immobilizzazioni, Attivo circolante, Ratei e risconti.



Le passività sono articolate in quattro aree in funzione della fonte di finanziamento a disposizione dell'Ente: Patrimonio netto, Conferimenti, Debiti, Ratei e risconti.



Le immobilizzazioni immateriali comprendono i beni che non esauriscono la loro utilità nell'esercizio e che possono essere economicamente sospesi in quanto correlabili a proventi futuri (software applicativo, spese straordinarie su beni di terzi, costi di ricerca ecc.).

Le immobilizzazioni materiali sono costituite da tutti i beni fisici e di uso durevole di proprietà dell'ente: i beni demaniali, i beni patrimoniali disponibili (destinati a produrre reddito o utilità) ed i beni patrimoniali indisponibili (di interesse storico, artistico, ecc). Tra i beni materiali sono stati iscritti anche beni di servizi rilevanti ai fini dell'I.V.A. al netto dell'imposta pari ad € 8.020,85.

Le immobilizzazioni finanziarie comprendono i crediti per finanziamenti a medio e lungo termine, quali gli investimenti in titoli e partecipazioni. Sono compresi in questa categoria i crediti di dubbia esigibilità stralciati dal conto del bilancio ed iscritti nel conto sino al compimento dei termini di prescrizione. Il valore indicato ad incremento delle immobilizzazioni è pari al costo di acquisto o di costruzione dei beni maggiorato degli oneri accessori di diretta imputazione (iva non detraibile, onorari di rogito e simili) nonché degli oneri di manutenzione straordinaria (ristrutturazioni, ampliamenti, trasformazioni, indennità di espropri, ecc.). Il valore degli immobili in corso di costruzione è presente nel conto "immobilizzazioni in corso". Su questi beni è stato calcolato il relativo ammortamento, evidenziato nella colonna "variazioni in diminuzione".

Il valore delle partecipazioni e, analogamente dei titoli, può essere esposto seguendo i criteri stabiliti dal codice civile nell'art. 2426 e cioè:

1. il metodo del costo d'acquisto (art.2426 n.1);
2. il metodo del patrimonio netto (art. 2426 n.3 seconda parte e n.4). Il metodo dalla Provincia di Benevento nell'esercizio in corso e precedenti è quello del costo d'acquisto. Le partecipate, nell'esercizio 2009-ultimi consuntivi approvati, registrano utili di modeste entità con la sola eccezione del CON.S.D.A.B.I. che ha fatto registrare una perdita di € 2.352,00 e, nello specifico :
 - MARSEC "utile" al 31.12.2009 pari ad euro 11.477,00;
 - SANNIO EUROPA "utile" al 31.12.2009 pari ad euro 1.000,00;
 - ART SANNIO "utile" al 31.12.2009 pari ad euro 2.928,00;
 - ASEA "utile" al 31.12.2009 pari ad euro 1.080,00;

PATRIMONIO ATTIVO: IMMOBILIZZAZIONI

	Consistenza iniziale	Incrementi dell'esercizio	Decrementi dell'esercizio	Consistenza finale
COSTI PLURIENNALI CAPITALIZZATI (relativo fondo amm. in detrazione)	390.000,00	682.238,00	755.118,00	317.120,00
BENI DEMANIALI (relativo fondo amm. in detrazione)	155.864.714,04	19.395.925,04	3.793.298,55	171.467.340,53
TERRENI (patrimonio indisponibile)	0	0	0	0
TERRENI (patrimonio disponibile)	300.835,88	60.000,00	60.000,00	300.835,88
FABBRICATI (patrimonio indisponib.) (relativo fondo amm. in detrazione)	55.202.028,40	11.834.619,67	2.504.417,43	64.532.230,64
FABBRICATI (patrimonio disponibile) (relativo fondo amm. in detrazione)	4.418.827,01	0	231.601,79	4.187.225,22
MACCHINARI, ATTREZZATURE E IMPIANTI (relativo fondo amm. in detrazione)	418.434,68	37.343,17	157.403,71	298.374,14
ATTREZZATURE E SISTEMI INFORMATICI (relativo fondo amm. in detrazione)	723.640,48	285.910,26	482.507,35	527.043,39
AUTOMEZZI E MOTOMEZZI (relativo fondo amm. in detrazione)	0	29.415,85	5.883,17	23.532,68
MOBILI E MACCHINE D'UFFICIO (relativo fondo amm. in detrazione)	0	157.608,06	31.521,61	126.086,45
UNIVERSALITA' DEI BENI (p. indisponibile) (relativo fondo amm. in detrazione)	44.927,95	0	14.975,99	29.951,96
UNIVERSALITA' DEI BENI (p. disponibile) (relativo fondo amm. in detrazione)	0	0	0	0
DIRITTI REALI SU BENI DI TERZI	0	0	0	0
IMMOBILIZZAZIONI IN CORSO	89.727.212,12	4.267.542,38	9.211.019,92	84.783.734,58
PARTECIPAZIONI	1.265.821,81	120.000,00	0	1.385.821,81
CREDITI	0	0	0	0
TITOLI (investimenti a medio e lungo termine)	0	0	0	0
CREDITI DI DUBBIA ESIGIBILITA' (detratto il fondo svalut. crediti)	0	0	0	0
CREDITI PER DEPOSITI CAUZIONALI	0	0	0	0
TOTALE	308.356.442,37	36.870.602,43	17.247.747,52	327.979.297,28

L'attivo circolante evidenzia le rimanenze (valore dei beni mobili, materie prime, semilavorati, ecc. risultanti dalle scritture inventariali e di magazzino di fine esercizio); i crediti (sono i residui attivi analizzati nel conto del bilancio); le attività finanziarie che non costituiscono immobilizzazioni (titoli acquistati per essere riceduti a breve); le disponibilità liquide (somme depositate presso il tesoriere o presso istituti bancari).

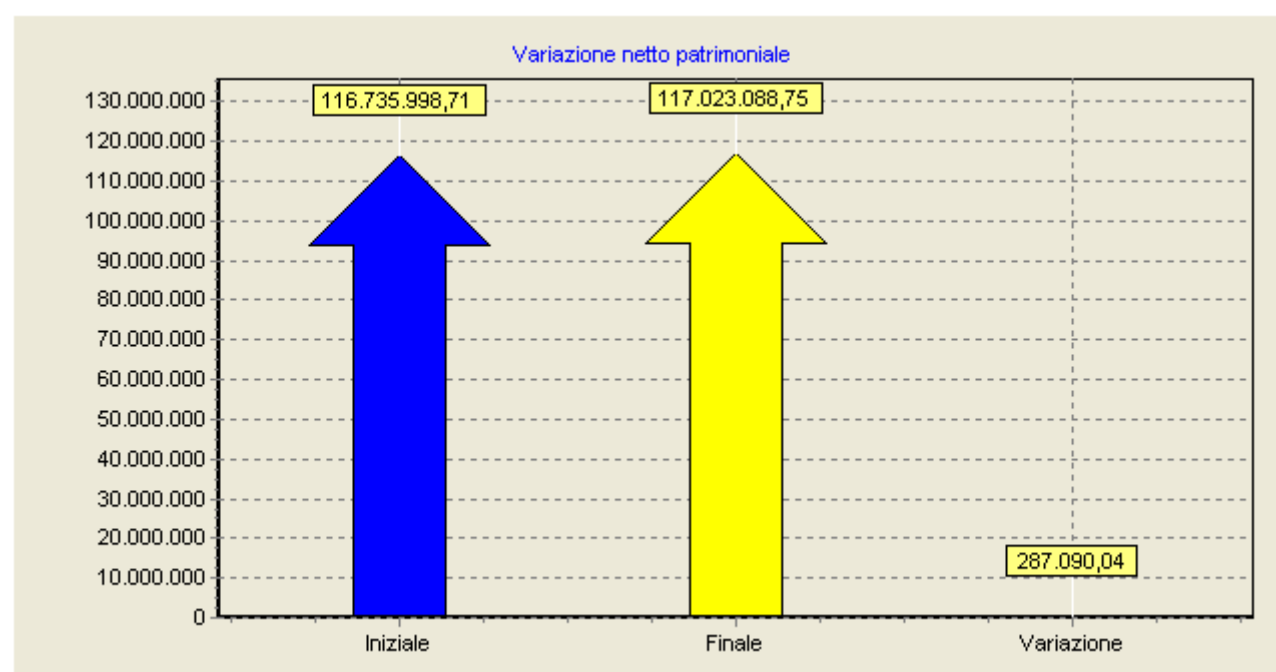
PATRIMONIO ATTIVO: ATTIVO CIRCOLANTE				
	Consistenza iniziale	Incrementi dell'esercizio	Decrementi dell'esercizio	Consistenza finale
RIMANENZE	3.364,21	69.725,13	3.364,21	69.725,13
VERSO CONTRIBUENTI	5.567.016,80	21.435.069,85	21.007.839,31	5.994.247,34
VERSO ENTI DEL SETTORE PUBBLICO ALLARGATO	137.280.753,32	31.603.846,58	49.165.445,66	119.719.154,24
VERSO DEBITORI DIVERSI	2.643.812,87	9.105.521,90	9.031.558,96	2.717.775,81
CREDITI PER IVA	0	13.292,46	0	13.292,46
CREDITI PER DEPOSITI	20.928.760,17	10.950.806,19	4.973.399,23	26.906.167,13
TITOLI	0	0	0	0
FONDO DI CASSA	22.494.618,26	78.350.025,14	88.443.488,46	12.401.154,94
DEPOSITI BANCARI	0	0	0	0
TOTALE	188.918.325,63	151.528.287,25	172.625.095,83	167.821.517,05

Il gruppo "Ratei e risconti attivi" riepiloga quelle integrazioni agli accertamenti e quelle rettifiche agli impegni, effettuate per ricondurli alla competenza economica (quote di proventi riscossi posticipatamente e quote di costi pagati anticipatamente).

PATRIMONIO ATTIVO: RATEI e RISCOINTI				
	Consistenza iniziale	Incrementi dell'esercizio	Decrementi dell'esercizio	Consistenza finale
RATEI ATTIVI	0	0	0	0
RISCOINTI ATTIVI	1.832,10	700,90	1.832,10	700,90
TOTALE	1.832,10	700,90	1.832,10	700,90

Il conto "Patrimonio netto" misura il valore dei mezzi propri dell'Ente, ottenuto quale differenza tra le attività e le passività patrimoniali.

PATRIMONIO PASSIVO: PATRIMONIO NETTO				
	Consistenza iniziale	Incrementi dell'esercizio	Decrementi dell'esercizio	Consistenza finale
NETTO PATRIMONIALE	39.128.715,33-	97.674.693,28	112.990.229,73	54.444.251,78-
NETTO DA BENI DEMANIALI	155.864.714,04	19.395.925,04	3.793.298,55	171.467.340,53
TOTALE	116.735.998,71	117.070.618,32	116.783.528,28	117.023.088,75

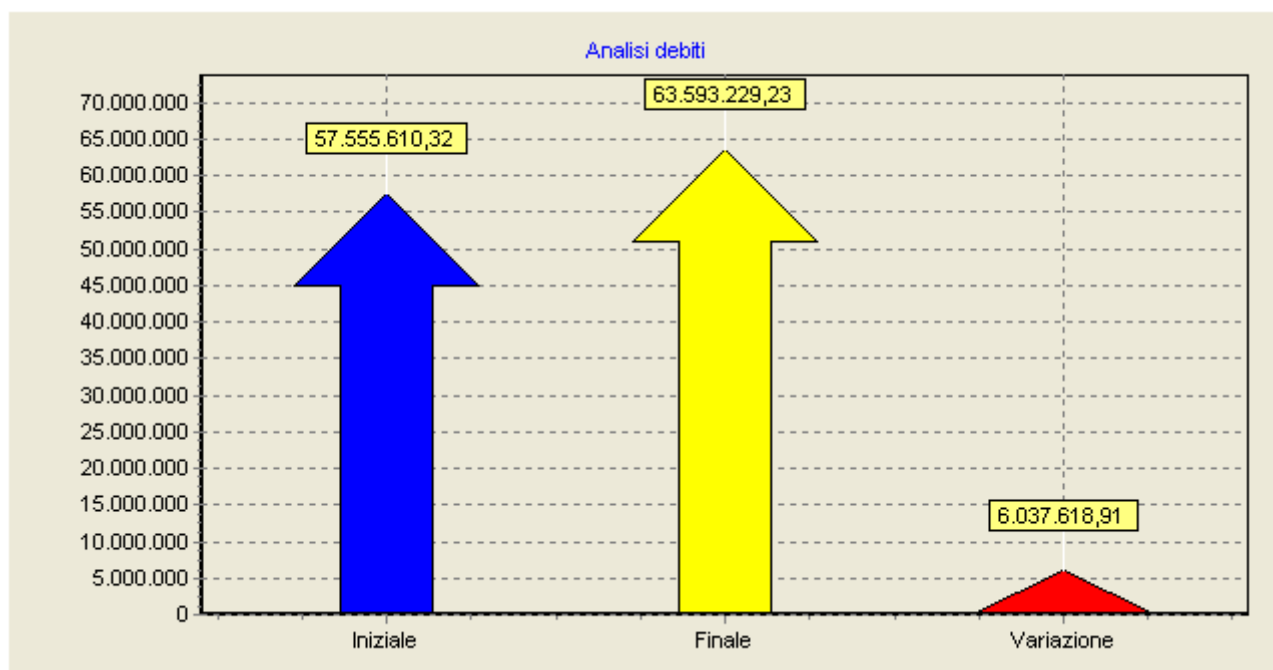


Il gruppo "Conferimenti" comprende sia i trasferimenti in conto capitale dallo Stato e dagli altri enti pubblici. Dai conferimenti, nella colonna "Variazioni da altre cause" sono stati detratti "Ricavi Pluriennali" per € 4.469.248,45, confluiti nel conto economico alla voce "Proventi diversi" per quote ammortamento di trasferimenti in c/capitale ricevute dallo Stato e dalla Regione ed utilizzate per investimenti nel patrimonio dell'Ente. I predetti ricavi pluriennali sono stati ripartiti fra gli esercizi in cui viene ammortizzato il bene in proporzione alla quota d'ammortamento.

PATRIMONIO PASSIVO: CONFERIMENTI				
	Consistenza iniziale	Incrementi dell'esercizio	Decrementi dell'esercizio	Consistenza finale
CONFERIMENTI DA TRASFERIMENTI IN C/CAPITALE	322.984.275,52	9.392.119,68	17.191.197,95	315.185.197,25
CONFERIMENTI DA CONCESSIONI DA EDIFICARE	0	0	0	0
TOTALE	322.984.275,52	9.392.119,68	17.191.197,95	315.185.197,25

Il gruppo "Debiti" comprende i debiti di finanziamento (si tratta del residuo debito della quota capitale dei finanziamenti a breve ed a medio-lungo termine) e corrisponde all'Estratto Conto della Cassa Depositi e Prestiti; i debiti di funzionamento corrispondono al totale dei residui passivi del titolo I della Spesa al netto dei costi per esercizi futuri rilevati nei conti d'ordine.

PATRIMONIO PASSIVO: DEBITI				
	Consistenza iniziale	Incrementi dell'esercizio	Decrementi dell'esercizio	Consistenza finale
DEBITI DI FINANZIAMENTO	30.144.710,89	10.677.431,45	716.829,57	40.105.312,77
DEBITI DI FUNZIONAMENTO	25.523.011,80	43.694.929,49	47.897.257,96	21.320.683,33
DEBITI PER IVA	0	0	0	0
DEBITI PER ANTICIPAZIONI DI CASSA	0	0	0	0
DEBITI PER SOMME ANTICIPATE DA TERZI	1.887.887,63	7.564.491,64	7.285.146,14	2.167.233,13
DEBITI VERSO IMPRESE	0	0	0	0
ALTRI DEBITI	0	0	0	0
TOTALE	57.555.610,32	61.936.852,58	55.899.233,67	63.593.229,23



I ratei e risconti passivi evidenziano quei costi di competenza dell'esercizio che saranno pagati, posticipatamente, nell'esercizio successivo e le quote di proventi, in parte di competenza di futuri esercizi, riscossi anticipatamente.

PATRIMONIO PASSIVO: RATEI e RISCONTI				
	Consistenza iniziale	Incrementi dell'esercizio	Decrementi dell'esercizio	Consistenza finale
RATEI PASSIVI	715,55	0	715,55	0
RISCONTI PASSIVI	0	0	0	0
TOTALE	715,55	0	715,55	0

I conti d'ordine, infine, evidenziano quelle operazioni che non generano effetti immediati e diretti sulla struttura quali-quantitativa del patrimonio e, pertanto, vengono riportati extra contabilmente sia nell'attivo sia nel passivo del conto del patrimonio.

Benevento, 15 aprile 2011

**IL RESPONSABILE DEL SERVIZIO
RENDICONTAZIONE E CONTABILITA'
ECONOMICO/PATRIMONIALE
rag. Vincenzo D'Amelia**

**IL DIRIGENTE DEL SETTORE
GESTIONE ECONOMICA FINANZIARIA
dott.sa Filomena LAZZERA**

LA GIUNTA

Su relazione dell' Assessore Giovanni Angelo Mosè BOZZI

A voti unanimi

DELIBERA

La premessa costituisce parte integrante e sostanziale del presente atto, per cui si intende qui integralmente trascritta:

- Approvare la Relazione al Rendiconto della gestione finanziaria 2010 che è parte integrante del presente atto sotto la voce "A ;
- Approvare lo schema di rendiconto, costituito dal **conto del bilancio**, del **conto economico** e del **conto del patrimonio**, che è parte integrante del presente atto sotto la voce "B" dal quale emergono i seguenti risultati finali:

a) **dimostrazione avanzo:**

Fondo cassa iniziale	€ 22.494.618,26
Riscossioni	€ 78.350.025,14
Pagamenti	€ 88.443.488,46
Nuovo Fondo Cassa	€ 12.401.154,94
Residui attivi	€ 155.337.344,52
Totale	€ 167.738.499,46
Residui Passivi	€ 162.537.827,93
Avanzo d'amministrazione	€ 5.200.671,53

b) **Stato patrimoniale** al 31.12.2010:

Totale attività	€ 495.801.515,23
Totale passività	€ 378.778.426,48
Patrimonio netto	€ 117.023.088,75

c) **Conto economico** al 31 dicembre 2010:

Totale proventi	€ 52.008.273,77
Totale costi	€ 51.721.183,73
Risultato economico positivo d'esercizio	€ 287.090,04

- dare atto che l'avanzo di amministrazione risultante dal Conto del Bilancio 2010, pari ad euro 5.200.671,53 è costituito:
 - per euro 172.231,66 da fondi vincolati;
 - per euro 5.028.439,87 da fondi non vincolati. L'utilizzo di questi ultimi fondi, per un eventuale finanziamento di spese correnti e/o investimento sarà condizionato dalla normativa di riferimento e dal rispetto delle disposizioni previste per il patto di stabilità interno dell'anno 2011;
- prendere atto della determinazione dirigenziale n. 54/05 del 18.04.2011 relativa al riaccertamento dei residui attivi e passivi in conformità agli artt. 189 e 190 del D. Lgs. 267/2000 le cui risultanze finali sono le seguenti:
 - a) Residui attivi eliminati(esercizio 2009 e precedenti) 5.828.218,02
 - b) Residui attivi da riportare(gestione residui al 31.12.2010) 155.337.344,52
 - c) Residui passivi eliminati(esercizio 2009 e precedenti) 6.793.612,15
 - d) Residui passivi da riportare(gestione residui al 31.12.2010) 162.537.827,93
- Di allegare Il prospetto dei dati SIOPE e delle disponibilità liquide al 31.12.2010 (art.77-quater, comma 11, DI 112/2008);
- di provvedere, ai sensi dell'art.48 del regolamento di contabilità, ad inoltrare gli atti consequenziali all'approvazione della presente deliberazione, al Collegio dei Revisori dei Conti per la predisposizione della Relazione al Conto Consuntivo 2010.

Verbale letto, confermato e sottoscritto.

IL SEGRETARIO GENERALE

(Dott. Claudio UCCELLETTI)

Claudio Uccelletti

IL PRESIDENTE

(Prof. Ing. Ariano CHITILE)

Ariano Chitile

N. 170 **Registro Pubblicazione**

Si certifica che la presente deliberazione è stata affissa all'Albo in data odierna, per rimanervi per 15 giorni consecutivi a norma dell'art. 124 del T.U. - D. Lgs.vo 18.8.2000, n. 267.

BENEVENTO 10 MAG. 2011

IL MESSO

[Signature]

IL SEGRETARIO GENERALE

(Dott. Claudio UCCELLETTI)

Claudio Uccelletti

La sujestesa deliberazione è stata affissa all'Albo Pretorio in data 10 MAG. 2011 e contestualmente comunicata ai Capigruppo ai sensi dell'art. 125 del T.U. - D. Lgs. vo 18.8.2000, n. 267.

SI ATTESTA, che la presente deliberazione è divenuta esecutiva a norma dell'art. 124 del T.U. - D. Lgs. vo 18.8.2000, n. 267.

Il _____

IL RESPONSABILE DELL'UFFICIO

IL SEGRETARIO GENERALE

Si certifica che la presente deliberazione è divenuta esecutiva ai sensi del T.U. - D. Lgs.vo 18.8.2000, n. 267 il giorno _____

- Dichiarata immediatamente eseguibile(art. 134 , comma 4, D. Lgs. 18.08.2000, n. 267)
- Decorsi 10 giorni dalla pubblicazione(art.134, comma 3, D. Lgs. 18.08.2000, n. 267)
- E' stata revocata con atto n. _____ del _____

Benevento li, _____

IL SEGRETARIO GENERALE

Copia per

SETTORE Gest. Economica il _____ prot. n. _____

SETTORE _____ il _____ prot. n. _____

SETTORE _____ il _____ prot. n. _____

✓ Revisori dei Conti il _____ prot. n. _____

Nucleo di Valutazione il _____ prot. n. _____

IV Comm. Cons. n copie x e.p.